

**ITALERI**

MADE IN ITALY, I-40012 CALDERARA DI RENO (BO)

1:72 scale**No 025**

Desert Hawk

NO. 025 UH-60 A DESERT HAWK L'UH-60 Desert Hawk è una versione da esportazione dell'UH-60 Blackhawk (in servizio con l'U.S. Army) destinata alle forze armate dell'Arabia Saudita, che lo hanno utilizzato durante il conflitto del Golfo nel 1991 accanto agli esemplari americani. Date le buone qualità di questo elicottero, progettato per sostenere tutti i ruoli possibili: dal trasporto d'assalto al ruolo di supporto armato, sino alle missioni speciali per i Commandos (vedi Italeri No. 190), si può ritenere che esso andrà sempre più diffondendosi con le forze armate mondiali come sostituto dell'UH-1 Huey, il più noto e diffuso mezzo ad ala rotante di concezione americana.

Dati tecnici: Lunghezza fusoliera: 15,26 mt.; Diametro rotore: 16,36 mt.; Velocità massima: 296 km/h.; Raggio d'azione: 600 km.; Armamento: 2 mtg. da 7,62 mm., 8 missili c.c. Hellfire, 2 lanciarazzi da 70 mm.

NO. 025 UH-60 A DESERT HAWK UH-60 DESERT HAWK on Saudi-Arabian joukoille tehty vientiversio UH-60 Blackhawkista. Saudi-Arabia käytti Desert Hawkeja Persianlahden sodassa rinta rinnan yhdysvaltalaisen yksiköiden kanssa. Erinomaisen tasonsa ansiosta helikopteri suunniteltiin monenlaisiin tehtäviin, kuten rynnäköintiin, tultukseen ja erikoistoimintaan. UH-60 A tulee korvaamaan yhä enenevässä määrin UH-1 Hueyn, joka lienee tunnetuin ja yleisin amerikkalainen helikopteri maailmassa.

Teknisiä tietoja: Rungon pituus: 15,25 m; Roottorin halkaisija: 16,36 m; Huippunopeus: 296 km/h; Toimintamatka: 600 km; Aseistus: 2 7,62 mm konekivääriä, 8 Hellfire-ohjusta; 2 70 mm raketinheitintä.

NO. 025 UH-60 A DESERT HAWK UH-60 DESERT HAWK är en exportversion av UH-60 BLACKHAWK (i tjänst hos US Army) som förekommer i det Saudi-Arabiska Flygvapnet och som tjänstgjorde i Gulf-kriget tillsammans med de amerikanska enheterna. Beroende på dess förnämliga egenskaper och prestanda kunde dessa helikoptrar deltaga i alla tänkbara uppgifter, som attackhelikopter, som understödshelikopter och även speciella kommandeuppdrag. Efter hand kommer denna UH-60 att ersätta UH-1 HUEY - den mest kända och använda amerikanskstilverkade helikoptern världen runt.

Tekniska data: Flygkroppens längd: 15,25 m.; Rotordiameter: 16,36 m.; Max. hastighet: 296 km/h.; Aktionsradie: 600 km.; Bevåpning: 2 7,62 m/m Kulsprutor, 8 Hellfire robotar, 2 70 m/m raketstäl.

NO. 025 UH-60 A DESERT HAWK El UH-60 DESERT HAWK es una versión de exportación del UH-60 Blackhawk (en servicio con la U.S. Army) utilizado por las fuerzas de la Arabia Saudí que utilizó Desert Hawks durante la Guerra del Golfo en 1991 codo con codo con las unidades americanas. Basado en su excelente calidad, este helicóptero se construyó para asumir el mayor número de misiones: como helicóptero de ataque, para apoyo de misiones armadas, así como también para misiones especiales de mando (No. 190). Cada vez mas el UH-60 sustituirá al UH-1 Huey - el más conocido y ampliamente utilizado helicóptero americano - en todo el mundo.

Datos técnicos: Longitud fuselaje: 15,25 m; Diámetro rotor: 16,36 m; Velocidad máxima: 296 km/h; Autonomía: 600 km; Armamento: 2 ametralladoras de 7,62 mm, 8 missiles Hellfire, 2 lanzacohetes de 70 mm.

NO. 025 UH-60 A DESERT HAWK O UH-60 DESERT HAWK é uma versão do UH-60 Blackhawk (ao serviço do exército Norte Americano) usado pelas forças da Arábia Saudita, que usaram Desert Hawks durante a Guerra do Golfo em 1991, ao lado das tropas Norte Americanas. Além da sua excelente qualidade, este helicóptero foi construído para cumprir todo o tipo de missões: como helicóptero de ataque, para missões de apoio a tropas e para missões de tropas especiais (No. 190). Cada vez mais o UH-60 A irá substituir o UH-1 Huey - o helicóptero mais conhecido e mais usado na América - em todo o mundo.

Características Técnicas: Comprimento da fuselagem: 15,25 m; Diâmetro do rotor: 16,36 m; Velocidade máxima: 296 km/h; Alcance: 600 km; Armamento: 2 metralhadoras de 7,62.

NO. 025 UH-60 A DESERT HAWK The UH-60 DESERT HAWK is an export version of the UH-60 Blackhawk (in service with the U.S. Army) used by the Saudi Arabian Forces which used Desert Hawks during the Gulf war in 1991 side by side with the American units. Based upon its excellent quality, this helicopter was built to take care of all possible roles: as attack helicopter, for armed support missions as well as for special commando missions (No. 190). More and more the UH-60 A will substitute the UH-1 Huey - the best known and most widely used American helicopter - worldwide.

Technical data: Fuselage length: 15,25 m; Rotor diameter: 16,36 m; Max. speed: 296 Km/h; Range: 600 km; Armament: 2 7,62 mm machine guns, 8 Hellfire missiles, 2 70 mm rocket launchers.

NO. 025 UH-60 A DESERT HAWK Der UH-60 Desert Hawk ist die Export-Version des UH-60 Blackhawk, der im Dienst der U.S. Army steht. Er war für die Streitkräfte von Saudi-Arabien bestimmt und wurde im Golf-Krieg 1991, zusammen mit amerikanischen Hubschraubern, verwendet. Dieser Hubschrauber ist vielseitig einsetzbar; Transport von Sturmtruppen, Nachschublieferungen von Waffen und Spezialkommando-einsätze gehören zu seinem Aufgabengebiet (siehe Italeri Nr. 190). Auf Grund der optimalen Einsatzmöglichkeiten dieses Hubschraubers muß man annehmen, daß er unter den Streitkräften der Welt immer weitere Verbreitung finden wird, Er gilt als Ersatz für den UH-1 Huey, den bekanntesten amerikanischen Hubschrauber.

Technische Daten: Rumpflänge: 15,25 m; Rotordurchmesser: 16,36 m; Max. Geschwindigkeit: 296 km/h; Reichweite: 600 km; Bewaffnung: 2 7,62 mm MG's, 8 Hellfire Raketen, 7 70 mm Raketenwerfer.

NO. 025 UH-60 A DESERT HAWK Le UH-60A Désert Hawk est la version export du UH-60 Blackhawk en service dans l'U.S. Army. Il a été conçu pour répondre aux besoins des forces armées saoudiennes et a été utilisé en 1991 lors de la Guerre du Golfe aux côtés des hélicoptères américains. C'est un appareil polyvalent: transport de troupes d'assaut ou de commandos, d'approvisionnement, d'armement... ne sont qu'une partie des missions qu'il peut réaliser (voir kit Italeri 190). Du fait de ses nombreuses aptitudes, le UH-60 sera utilisé par de nombreuses forces aériennes du globe. Il y remplacera le fameux UH-1 Huey, l'hélicoptère américain le plus connu de par le monde.

Caractéristiques techniques: Longueur du fuselage: 15,25 m; Diamètre du rotor: 16,36 m; Vitesse maximale: 296 km/h; Rayon d'action: 600 km; Armement: 2 mitrailleuses 7,62 mm, 8 missiles Hellfire, 7 lance-roquettes 70 mm.

NO. 025 UH-60 A DESERT HAWK De UH-60 Desert Hawk is de exportuitvoering van de UH-60 Blackhawk (in dienst bij het Amerikaanse leger) en door het Saoedische leger gebruikt tijdens de Golfoorlog in samenwerking met Amerikaanse eenheden. Deze helicopter is ontwikkeld voor vele doeleinden: als aanvalshelicopter, voor ondersteuningstaken en commando-raids. Geleidelijk aan zal de UH-60 Amerika's meest gebruikte helicopter, de UH-1 Huey, gaan vervangen.

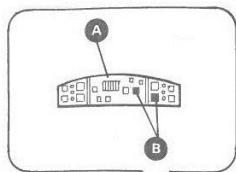
Technische gegevens: Lengte: 15,25 m.; Rotordiameter: 16,36 m.; Max. snelheid: 296 km/u.; Actieradius: 600 km.; Bewapening: 2 stuks 7,62 mm machinegeweren, 8 stuks Hellfire raketten, 2 stuks 70 mm raketwerpers.

UH-60A デザートホーク

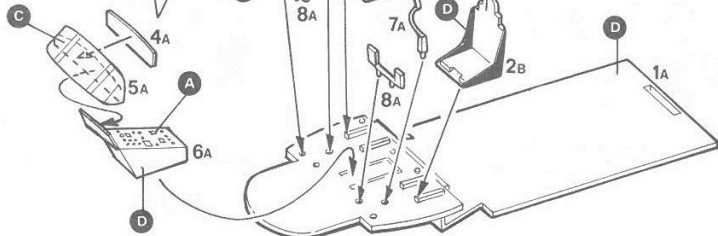
アメリカ陸軍のUH-60はその優れた性能により攻撃、輸送、特殊作戦支援などあらゆる任務に活躍しています。また、ヒューイの名で親しまれたベストセラー汎用ヘリコプターUH-1の後継機として世界各国で使用され、1991年の湾岸戦争にもサウジアラビア軍のUH-60Aがアメリカ陸軍の機体とともに参加しています。

全長: 15,25 m 全幅: 16,36 m
最高速度: 296km/h

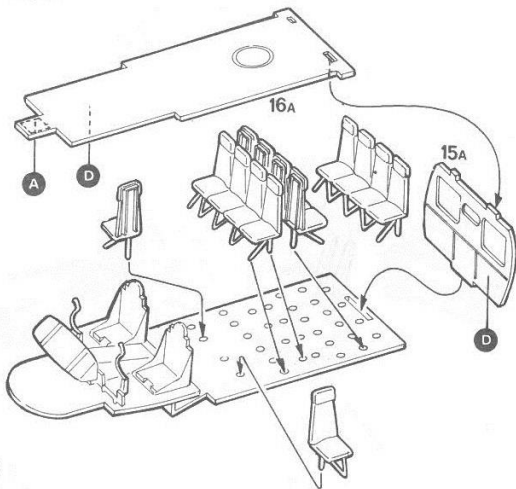
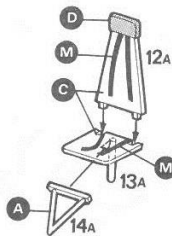
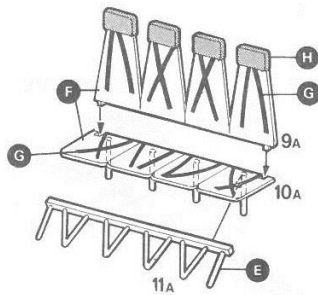
1 1•8



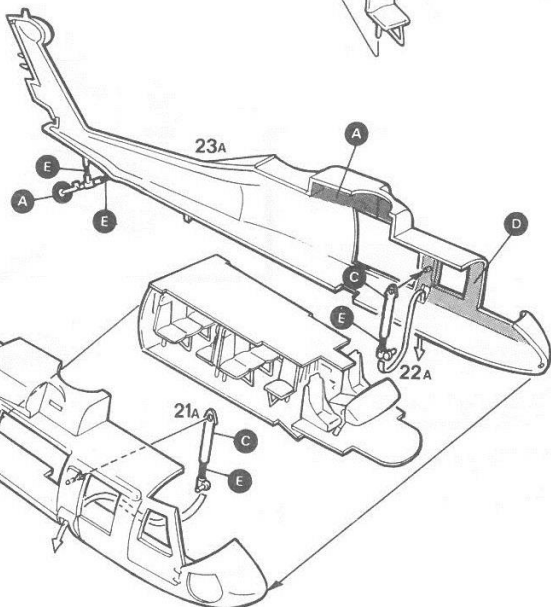
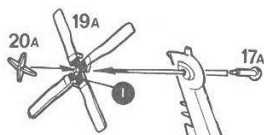
Nel montaggio non utilizzare il numero 3
When assembling do not use No. 3
No. 3 nicht verwenden.
Dans l'assemblage ne pas utiliser le No. 3
En el montaje, no utilizar el número 3
No. 3 niet gebruiken.
3 の部品は使いません。



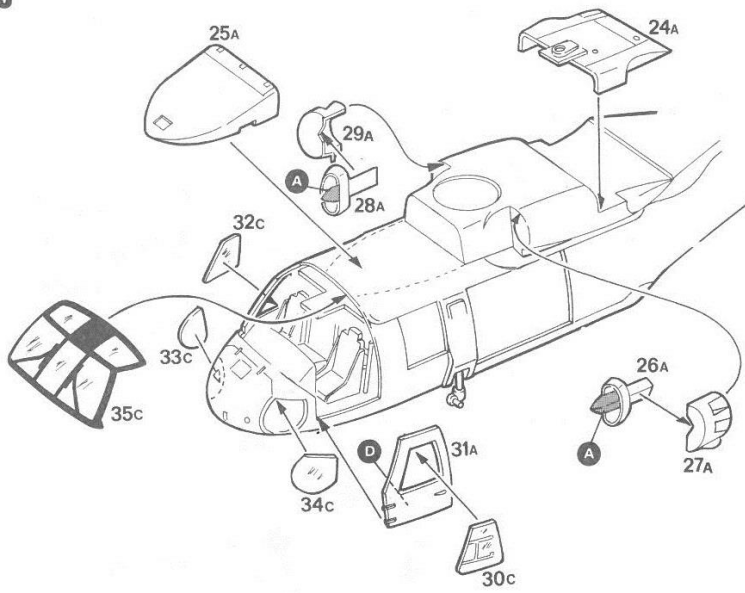
2 9•16



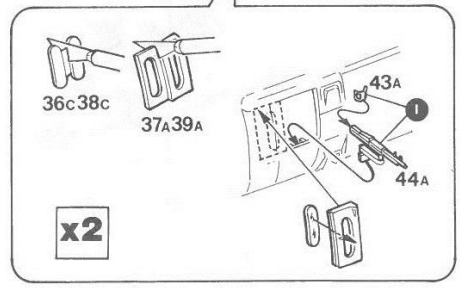
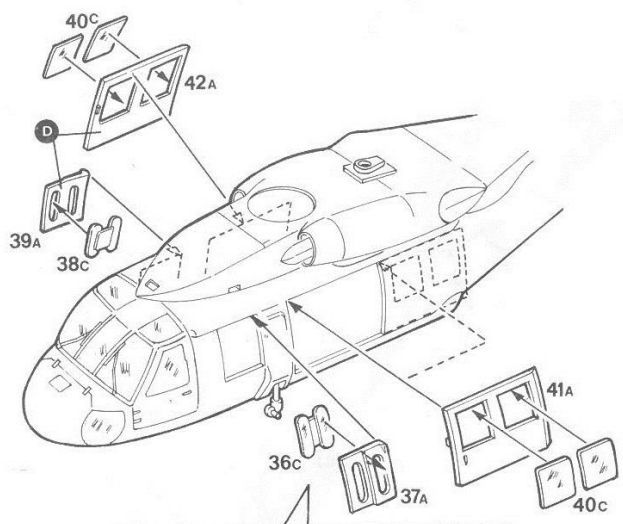
3 17•23



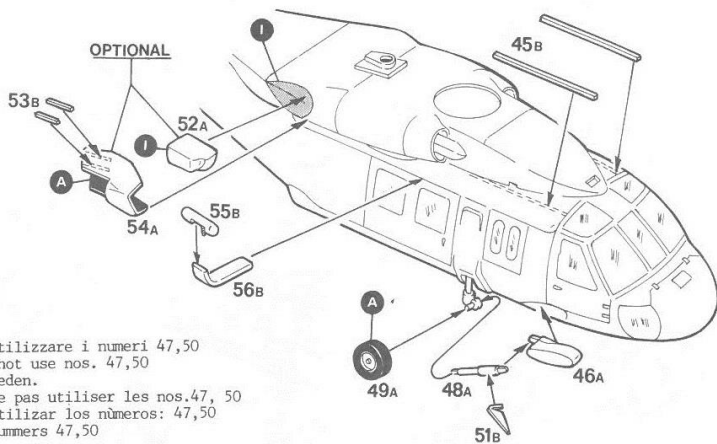
4 24 • 35



5 36 • 44

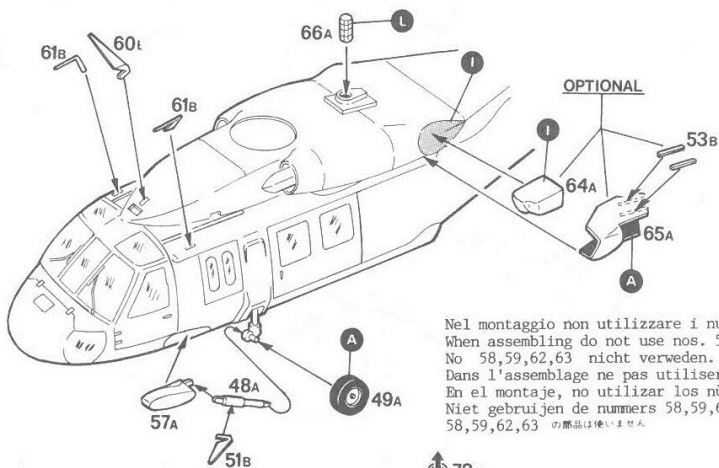


6 45 • 56



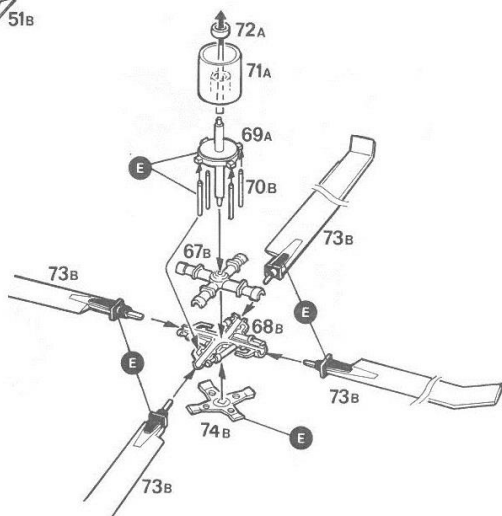
Nel montaggio non utilizzare i numeri 47,50
 When assembling do not use nos. 47,50
 No 47,50, nicht verwenden.
 Dans l'assemblage ne pas utiliser les nos.47, 50
 En el montaje, no utilizar los números: 47,50
 Niet gebruiken de nummers 47,50
 47,50 の部品は使いません。

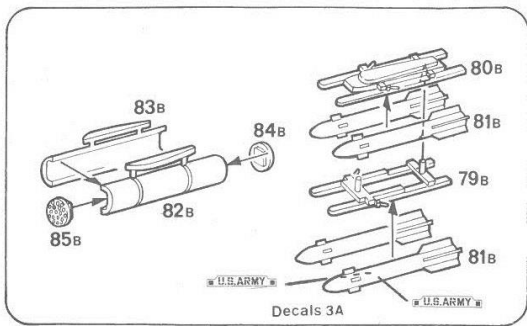
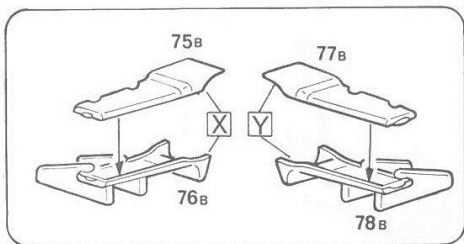
7 57 • 66



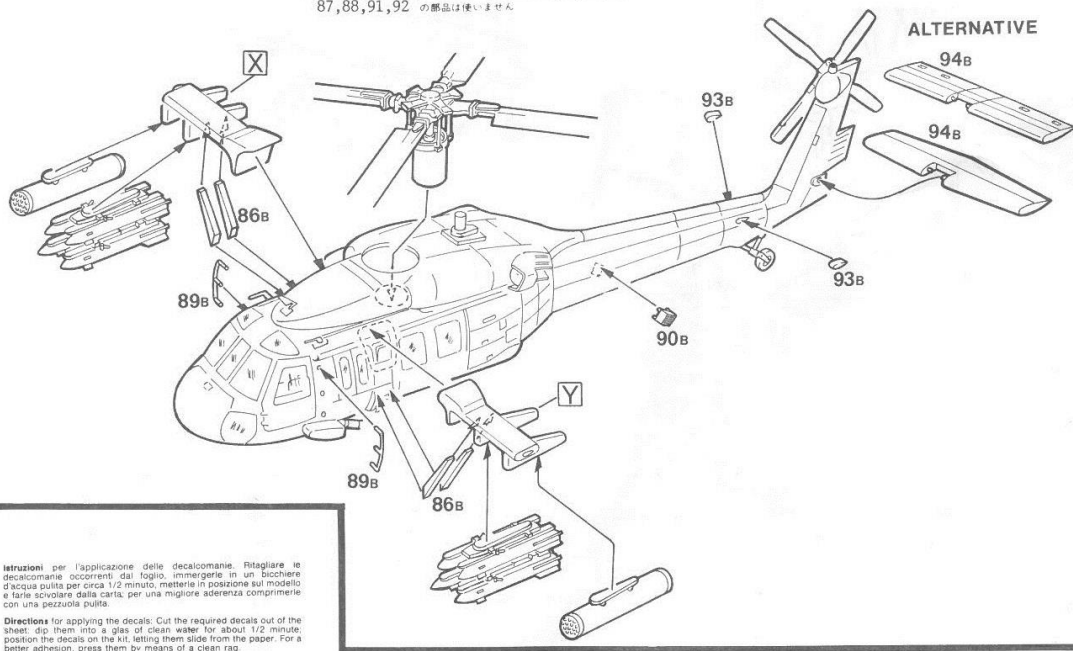
Nel montaggio non utilizzare i numeri 58,59,62,63
 When assembling do not use nos. 58,59,62,63
 No 58,59,62,63 nicht verwenden.
 Dans l'assemblage ne pas utiliser les nos. 58,59,62,63
 En el montaje, no utilizar los números: 58,59,62,63
 Niet gebruiken de nummers 58,59,62,63
 58,59,62,63 の部品は使いません。

8 67 • 74





Nel montaggio non utilizzare i numeri 87,88,91,92
 When assembling do not use nos. 87,88,91,92
 No 87,88,91,92 nicht verwenden.
 Dans l'assemblage ne pas utiliser les nos. 87,88,91,92
 En el montaje, no utilizar los números: 87,88,91,92
 Niet gebruiken de nummers 87,88,91,92
 87,88,91,92 の部品は使いません



Istruzioni per l'applicazione delle decalcomanie. Ritagliare le decalcomanie occorrenti dal foglio, immergerle in un bicchiere d'acqua pulita per circa 1/2 minuto, metterle in posizione sul modello e farle scivolare dalla carta, per una migliore aderenza comprimerle con una pezzuola pulita.

Directions for applying the decals: Cut the required decals out of the sheet, dip them into a glass of clean water for about 1/2 minute, position the decals on the kit, letting them slide from the paper. For a better adhesion, press them by means of a clean rag.

Anweisungen zur Abziehbilder-Anbringung: Die benötigten Abziehbilder vom Blatt abschneiden, in ein Glas reines Wasser für etwa 1/2 Minute einweichen, auf das Modell legen und dann vom Papierbogen abnehmen. Um eine bessere Haftung zu erzielen, die Abziehbilder mit einem reinen Tuch andrücken.

Instruction pour l'application des décalcomanies: Couper les décalcomanies choisies et les plonger environ trente secondes dans un peu d'eau propre. Les placer sur le modèle en les faisant glisser de leur feuille et presser avec un morceau de chiffon pour éliminer les bulles d'air.

Istrucciones para la aplicación de las calcomanías: cortar las requeridas, sumergirlas en un recipiente de agua limpia durante 1/2 minuto, colocar las calcomanías sobre el modelo, haciéndolas deslizar sobre el papel. Para una mejor adherencia, presionarlas con un trapo limpio.

Transfer: Klipp het benodigde deel uit, dempel het ca. 1/2 minut onder water; houd het transfer tegen het model en schuif het vanaf het papier op zijn plaats. Met een schoon doekje aandrukken.

Påläggning av decaler: Klipp ut den decal som skall användas och doppa den i ett glas vatten under en 1/2-minut. Sätt decalen på plats på modellen och låt den sjunka gradvis in pappret. För att den skall sitta ordentligt, tryck till med en torr duk.

デカールは、各パーツに貼る前に、きれいな水で約30秒間浸し、模型に貼る位置に正確に位置合わせし、乾燥させてください。乾燥後、きれいな布で押しつけてください。マスキングには、マスキングテープを使用してください。

Decals

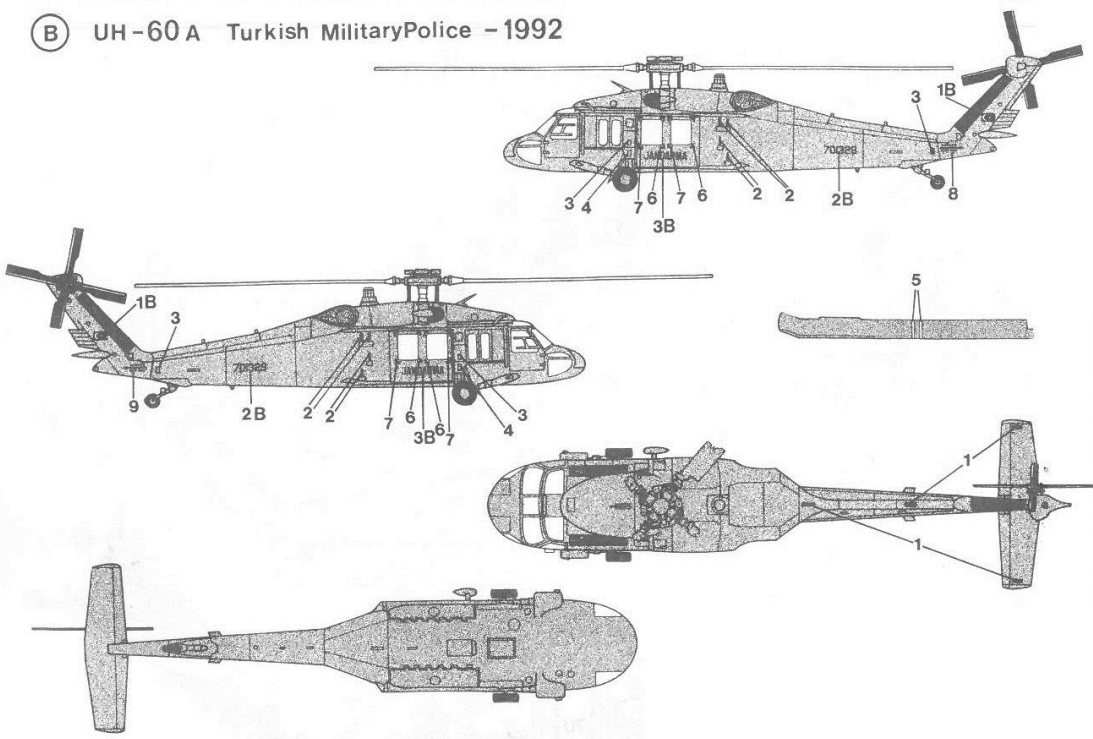


1749 Model Master
 FS37038
 Flat Back
 Schwarz (M)
 Nero (O)
 Noir Mat (M)

1711 Model Master
 FS34087
 Olive Drab
 Olive (M)
 Verde Oliva (O)
 Olive Sale (M)

1706 Model Master
 FS33531
 Sand
 Sand (M)
 Sabbia (O)
 Sable (M)

(B) UH-60 A Turkish MilitaryPolice - 1992



(A) UH-60 A U.S. ARMY ; Saudi Arabia - 1992

