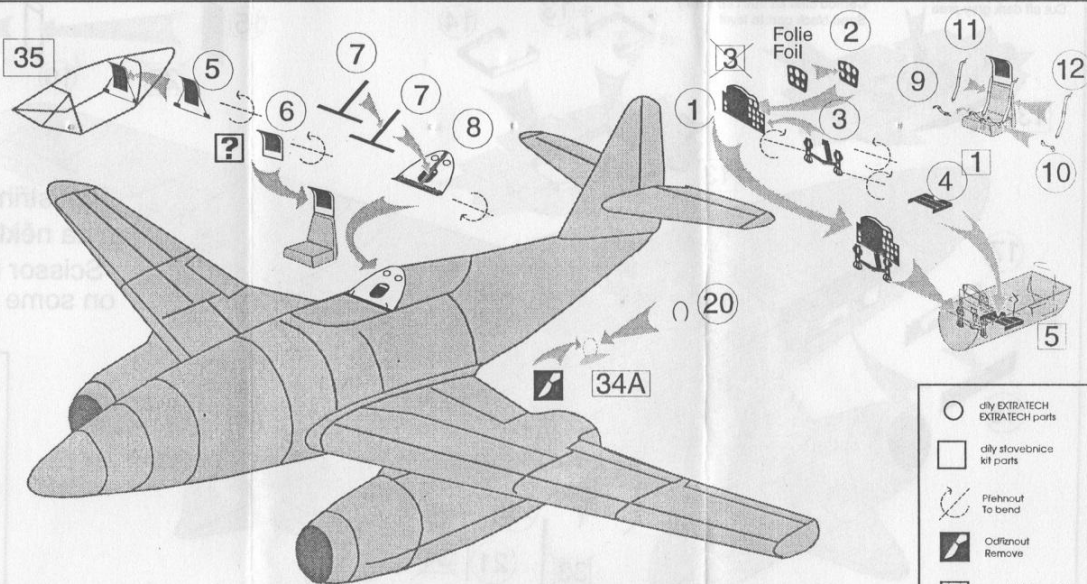


Messerschmitt Me-262A

Doporučená stavebnice : Revell
 Recommended kit : Revell



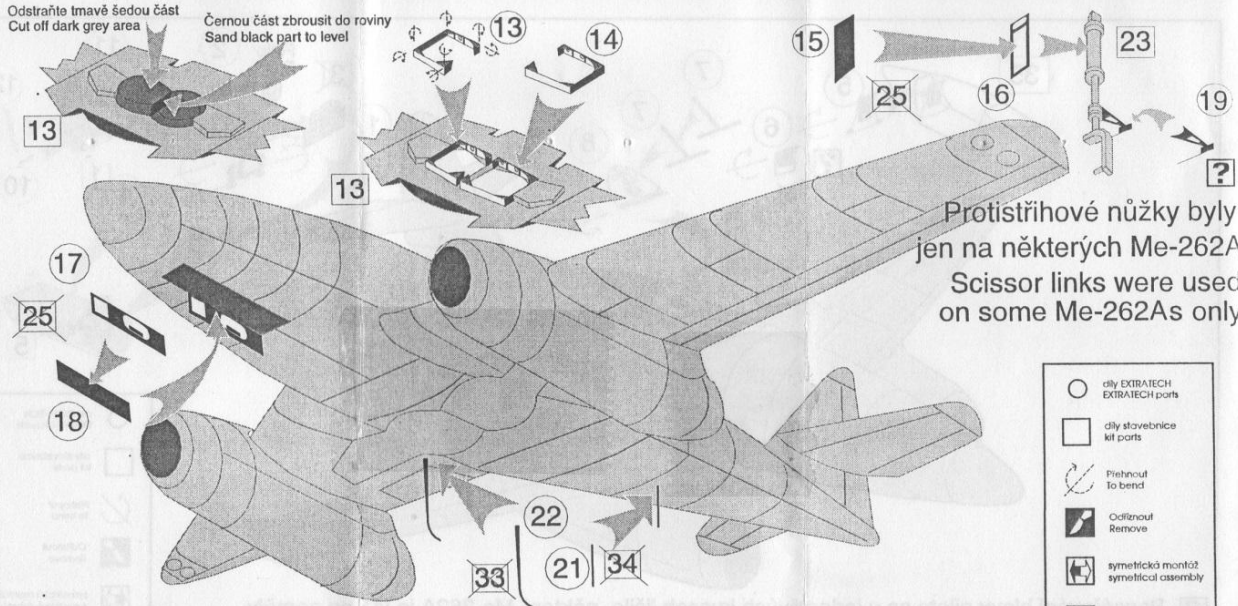
? Pancéřování hlavy pilota se v jednotlivých kusech lišilo, některé Me-262A je vůbec neměly
 Two alternative types of head armour were used, some Me-262As were not equipped with it at all

- díly EXTRATECH
EXTRATECH parts
- díly stavebnice
kit parts
- ↪ Přehnout
To bend
- ↘ Odstranit
Remove
- ☞ symetrická montáž
symmetrical assembly
- ❓ volba
optional







Upravte hrany vybrání trupu pro křídla podle dílů 13 a 14
 Trim wing cut outs in fuselage halves to fit parts Nos 13 and 14

Odstraňte tmavě šedou část
 Cut off dark grey area

Černou část zbrusit do roviny
 Sand black part to level



Protistříhové nůžky byly
 jen na některých Me-262A
 Scissor links were used
 on some Me-262As only

-  díly EXTRATECH
EXTRATECH parts
-  díly stavěbnice
kit parts
-  Přehnout
To bend
-  Odstranit
Remove
-  symetrická montáž
symmetrical assembly
-  volba
optional