



1:72 RAF Red Arrows Hawk Gift Set

A55202B SCALE MODEL CONSTRUCTION KIT | Wingspan: 130mm Fuselage Length: 163mm | One Decal Scheme Included | One Build Option

GB

The H.S.1182 Hawk is one of the few modern jet aircraft to have been ordered into production 'from the drawing board', the first few Hawks produced acting as development aircraft for the initial order of 175 for the Royal Air Force. The two-seat Hawk first flew on 21 August 1974, and deliveries to No.4 Flying Training School at Valley began in late 1976, replacing the H.S. Gnat trainers. Conceived for the dual roles of advanced pilot training and tactical weapons training, it is a tribute to the basic design that very few external modifications to the aircraft were ever required. The camouflaged armed Hawk T1s that entered service with the Tactical Weapons Units at Brawdy and Chivenor allowed the venerable Hunters to be retired from that role. This armed version carries a 30mm Aden gun pod under the fuselage, together with rocket pods or bombs and fuel tanks underwing. 1980 saw the world famous RAF Red Arrows aerobatic team replacing their bright red Gnats with similarly painted Hawk T1s, which they have used ever since to enthral millions of people with their breathtaking displays. Such was the reliability and excellence of the Hawk that in the mid-1980s a new armed version entered service with the TWUs – the T1A. Its additional pair of AIM-9L Sidewinders carried under the inner wing pylons allowed it to take on a new role, that of localised air defence to deal with any hostile aircraft that might evade front line defences in the event of war. It is not surprising that there have been many export orders for both training and operational single and two-seat Hawks, the major success being

the BAe-McDonnell Douglas T-45A Goshawk carrier jet trainer for the U.S. Navy. Britain's most successful jet aircraft has a bright future. The 23.7kN (5,340lb) thrust Rolls Royce/Turbomeca Adour Mk151 turbofan gives the Hawk T1A a maximum speed of 1,040km/h (646mph) at sea level.

Specification:

Speed: 646mph (1,040km/h)

Range: 1,565m (2,520km)

Wingspan: 30 ft. 10 in (9.39 m)

Length: 38 ft. 11 in (11.85 m)

FR

Le H.S.1182 Hawk est l'un des rares avions à réaction modernes dont la production a été commandée « à partir de la planche à dessin ». Les quelques premiers Hawk produits furent utilisés en tant qu'avions de développement pour la commande initiale de 175 appareils pour l'armée de l'air britannique. Le Hawk biplace effectua son premier vol le 21 août 1974 et les livraisons à l'école de formation de pilotes no.4 à Valley commencèrent vers la fin 1976, remplaçant les avions de formation H.S. Gnat. L'avion était conçu pour assurer un double rôle de formation de pilotes avancée ainsi que de formation en armement tactique. Il faut rendre hommage au modèle de base car celui-ci ne réclama que très peu de modifications externes. Les Hawk T1 armés et camouflés qui entrèrent au service des Tactical Weapons Units (unités d'armement tactique) à Brawdy et Chivenor permirent aux vénérables Hunter de prendre leur retraite dans ce rôle. Ce modèle armé est équipé d'une nacelle à mitrailleuse Aden de 30 mm sous le fuselage, ainsi que de nacelles à roquettes ou bombes et de réservoirs de carburant sous la voilure. En 1980, la mondialement célèbre escadrille acrobatique Red Arrows de la RAF remplaça ses Gnat rouge vif par des Hawk T1 de la même couleur qu'elle utilise depuis pour captiver des millions de gens par ses démonstrations époustouflantes. La fiabilité et l'excellence du Hawk étaient telles que vers le milieu des années 1980, un nouveau modèle armé entra au service des TWU – le T1A. Sa paire supplémentaire de missiles Sidewinder AIM-9L transportés sous les pylônes d'aile internes lui permirent d'assurer son nouveau rôle, celui de défense aérienne localisée contre tout avion hostile érudant les défenses

de première ligne en cas de guerre. Il n'est pas surprenant de voir le nombre de commandes d'exportation pour les Hawk monoplaces et biplaces de formation et opérationnels, le plus grand succès étant l'avion à réaction BAe-McDonnell Douglas T-45A Goshawk pour les porte-avions de la marine des États-Unis. L'avion à réaction britannique le plus brillant possède un avenir prometteur. Le turboréacteur à double flux Rolls Royce/Turbomeca Adour Mk151 de 23,7 kN permet au Hawk d'atteindre une vitesse maximum de 1.040 km/h au niveau de la mer.

Spécification:

Vitesse : 1,040 km/h

Autonomie : 2,520km

Envergure : 9,39 m

Longueur : 11,85 m

DE

Die H.S.1182 Hawk ist eines der wenigen modernen Düsenflugzeuge, die „direkt vom Reißbrett“ in Produktion gingen, wobei die ersten dieser Hawks praktisch als Entwicklungsflugzeuge für den ersten Auftrag auf 175 Maschinen für die Royal Air Force dienten. Als Zweisitzer-Version flog die Hawk zum ersten Mal am 21. August 1974, und Lieferungen an die Nr.4 Flying Training School in Valley begannen gegen Ende 1976, wo sie die als Trainingsflugzeuge eingesetzten H.S. Gnats zu ersetzen begannen. Für die Doppelrolle der fortgeschrittenen Pilotenschulung und der Ausbildung in taktischen Waffen konzipiert, bewährte sich der Grundentwurf gleich von Anfang an, so dass später nur sehr wenige Konstruktionsänderungen am Flugzeug erforderlich waren. Die mit Tarnanstrich und Bewaffnung versehenen Hawk T1s, die bei den Tactical Weapons Units in Brawdy und Chivenor in Dienst gestellt wurden, erlaubten es, die nun veralteten Hunters aus dieser Rolle zurückzuziehen. Dieses bewaffnete Modell trägt einen Behälter für 30 mm Maschinenkanonen unter dem Rumpf, zusammen mit Raketenwerfern oder Bomben und Treibstoffbehältern unter den Flügeln. 1980 ersetzte das weltberühmte Kunstflugteam der RAF Red Arrows seine hellroten Gnats durch ähnlich bemalte Hawk T1s, die seit dieser Zeit Millionen von Menschen mit ihren atemberaubenden Darbietungen begeistern. Aufgrund der Zuverlässigkeit und der hervorragenden Eigenschaften der Hawk entschieden sich die Tactical Weapons Units Mitte der 1980er Jahre für den Einsatz eines neues bewaffneten Modells – der T1 A. Mit einem zusätzlichen AIM-9L Sidewinderpaar, das unter Innenpylonen getragen wurde, konnte die T1 A eine neue Rolle in der lokalisierten Luftverteidigung übernehmen und feindliche Flugzeuge angreifen, die im Kriegsfall die vorderste

Verteidigungslinie durchbrochen haben. Es ist nicht überraschend, dass viele Exportaufträge sowohl für einsitzige als auch zweisitzige Hawks für Ausbildung und Einsatz eingegangen sind, wobei der Haupterfolg die BAe-McDonnell Douglas T-45A Goshawk war, ein Flugzeugträger-Trainingsdüsenflugzeug für die amerikanische Marine. Großbritanniens erfolgreichstes Düsenflugzeug hat also eine glänzende Zukunft. Mit dem 23,7kN Triebwerk Rolls Royce/Turbomeca Adour Mk151 Turbofan erreicht die Hawk T1 A eine Höchstgeschwindigkeit von 1040 km/h auf Meereshöhe.

237kN 45,340

Spezifikation:

Geschwindigkeit : 1,040 km/h

Reichweite : 2,520km

Spannweite : 9,39 m

Länge : 11,85 m



FOR BEST RESULTS:

Surfaces to be painted should be clean – before parts are removed from the sprue, wash in warm, soapy water, rinse and dry thoroughly. Stir paints thoroughly before use.

PLEASE NOTE:

Additional paints may sometimes be required to complete models to a higher specification. Some parts in the kit may not be required to build the model specified.



ES

El H.S.1182 Hawk es uno de los pocos aviones modernos a chorro que han sido pedidos para producción 'desde el tablero de diseño'.

No es sorprendente que haya habido numerosos pedidos de exportación para los Hawk tanto de entrenamiento como operativos, en versiones monoplaZO y biplaza, constituyendo su mayor éxito el reactor de entrenamiento BAe-McDonnell Douglas T-45A Goshawk para la Marina de Guerra de los Estados Unidos.

Especificación:

Velocidad : 1,040 km/h

Autonomía : 2,520km

Envergadura : 9,39 m

Longitud : 11,85 m

SE

H.S.1182 Hawk är en av de få moderna jetflygplan som har gått in i produktion "direkt från ritbordet".

övning och drift. Dess största framgång var BAe-McDonnell Douglas T-45A Goshawk, det hangarbaserade jetövningsplanet för USA:s flotta.

Specificikation:

Hastighet : 1,040 km/h

Räckvidd : 2,520km

Spannvidd : 9,39 m

Längd : 11,85 m

ASSEMBLY INSTRUCTIONS

GB Study drawings and practise assembly before cementing parts together. Carefully scrape paint from cementing surfaces.

FR Étudier attentivement les dessins et simuler l'assemblage avant de coller les pièces. Gratter soigneusement toute peinture sur les surfaces à coller.

DE Vor dem Zusammenkleben der Teile die Zeichnungen sorgfältig ansehen und die zu verklebenden Teile zur Vermeidung möglicher Fehler versuchsweise zusammenfügen.

ES Estudiar los dibujos y practicar el montaje antes de pegar las piezas. Raspar cuidadosamente la pintura en las superficies de contacto antes de pegar las piezas.

IT Studiare i disegni ed esercitarsi a montare i vari pezzi prima di fissarli con la colla. Raschiare con cura le tracce di vernice dalle superfici da incollare.

DK Studér tegningerne nøje og forsøg at sætte delene sammen, inden de klæbes sammen. Skrab forsigtigt malingen af de overflader, der skal klæbes sammen.

NL Tekeningen bestuderen en delen in elkaar zetten alvorens deze te lijmen. Lak voorzichtig van lijmvlakken afschrapen.

SE Studera bilderna noggrant och sätt ihop delarna innan du limmar ihop dem. Skrapa försiktigt bort färg från limmade delar.

FI Tutustu piirroksiin ja harjoittele kokoamista, ennen kuin liimaat osat yhteen. Raaputa maali varovasti pois liimaattavilta pinnoilta.

PT Estudar atentamente os desenhos e experimentar a montagem. Raspar cuidadosamente as superfícies de modo a eliminar pintura antes de colar.

PL Przed przystąpieniem do sklejania przestuduj uważnie rysunki i przećwicz składanie części. Ostrożnie zeskrob z klejonych powierzchni farbę.

EL Μελετήστε προσεκτικά τα σχέδια και συναρμολογήστε για πρώτη φορά τα κομμάτια χωρίς να τα συγκολλήσετε. Αφαιρέστε επιμελώς την πλαστική βαφή από τις επιφάνειες τις οποίες θα συγκολλήσετε.

ASSEMBLY ICON INSTRUCTIONS

Assembly phase
Phase de montage
Montagephase
Fase de montaje
Monteringsfasen
Fase di montaggio
Montagefasse
Fase de montagem
Monteringsfase
Kokoamisvaihe
Faza składanía
Φάση συναρμολόγησης

Cement
Coller
Kleben
Pegar
Limma
Incollare
Lijmen
Colar
Klæbes
Limmaa
Kleić
Συγκολλήστε

Do not cement together
No pas coller
Nicht kleben
No pegar
Limma inte
Non incollare
Niet lijmen
Nào colar
Skal ikke klæbes
Älä liimaa
Nie kleić
Μη συγκολλήστε

Symmetrical assembly
Montage symétrique
Symmetrischer Aufbau
Montaje simétrico
Symmetrisk montering
Montaggio simmetrico
Symmetrische montage
Montagem simétrica
Symmetrisk samling
Symmetrischen asentaminen
Montaż symetryczny
Συμμετρική Συναρμολόγηση

Alternative part(s) provided
Autre(s) pièce(s) fournie(s)
Ersatzteil(e) mitgeliefert
Se incluye(n) pieza(s) alternativa(s)
Alternativ(a) del(ar) ingår
Uno o più componenti alternativi forniti
Alternatieve onderdelen meegeleverd
Peça(s) alternativa(s) fornecida(s)
Alternativ(e) del(e) medföljer
Valtuohtoiset osat pakkaussessa
Dostępne części zamiennie
Παρέχονται εναλλακτικά κομμάτια

Repeat this operation
Répéter l'opération
Vorgang wiederholen
Repeter la operación
Upprepa ålgåden
Ripetere l'operazione
De verrichting herhalen
Repeter a operação
Manöver gentages
Toista toimenpite
Powtórzyc operację
Επανάλαβε τη διαδικασία

Decals
Dcalcomanías
Abziehbild
Calcomanías
Dekaler
Dcalcomanías
Stickers
Dcalcomanía
Billedoverføring
Siltokuvat
Kalkomanie
Χαλκομανίες

Crystal part
Pièce cristal
Kristallteil
Pieza de cristal
Kristalidel
Pezzo cristallo
Kristallen onderdeel
Peça de cristal
Krystalstykke
Kristalliosa
Czesci kryształowa
Κομμάτι κρυστάλλου

Weight
Lester
Beschweren
Lastrar
Belasta
Applicare un peso
Verzwaren
Lastrar
Påfør vægt
Aseta vastapaino
Obciążyc balastem
Επιθέστε βάρος

Remove by filing
Enlever avec une lime
Abfeilen
Eliminar con lima
Ta bort genom att fila
Rimuovere con la lima
Verwijderen door afvlijen
Removeo limando
Fjern ved at file væk
Poista villaamalla
Usunąć przy użyciu pilnika
Αφαιρέστε λιμάροντας με λίμα

Drill or pierce
Perçer
Durchbohren
Perforar
Borra
Trapanare o forare
Boren of doorboren
Furar
Gennembor
Poraa tai puhkaise
Wywierac lub przedzurać
Truphtate

Cut
Découper
Schneiden
Cortar
Skär
Tagliare
Snijden
Cortar
Gennembor
Poraa tai puhkaise
Przecić
Kóupe
Humbrol paint number
No peinture Humbrol
Humbrol-Farbnummer
No de pintura Humbrol
Humbrol färg nummer
No vernice Humbrol
Humbrol verfnummer
No de pintura Humbrol
Humbrol malingsnummer
Humbrol-maalin numero
Nr farby Humbrol
Número cromático Humbrol

SAFETY INFORMATION

GB **Contents:** The adhesive supplied with this product contains butyl acetate. Keep out of the reach of younger children. Use only in a well ventilated area. Vapours may cause drowsiness and dizziness. **First Aid Information:** In case of skin contact, wash affected area with plenty of water. In case of eye contact wash out eye with plenty of water, holding eye open. Seek immediate medical advice. In case of inhalation remove person to fresh air. In case of doubt seek medical advice without delay. **Safety Advice:** This model kit is for use only for children over the age of 8 years. Read and follow these instructions and keep them for reference. Keep younger children under the specified age limit and animals away from the activity area. Store this product out of the reach of young children. Do not eat, drink or smoke in the activity area. Do not place the material in the mouth. Do not inhale dust, powder or vapours. Do not apply to the body. Do not allow material to come into contact with the eyes.

FR **Contenu :** La colle fournie avec ce produit contient de l'acétate de butyle. Garder hors de portée des jeunes enfants. Utiliser ce produit uniquement dans une zone bien ventilée. Les vapeurs peuvent entraîner une somnolence et des vertiges. **Informations sur les premiers secours :** En cas de contact avec la peau, laver abondamment la zone touchée avec de l'eau. En cas de contact avec les yeux, laver abondamment l'œil touché avec de l'eau en le maintenant ouvert. Consulter un médecin immédiatement. En cas d'inhalation, mettre la personne à l'air frais. En cas de doute, consulter un médecin le plus tôt possible. **Consignes de sécurité :** Cette maquette est réservée aux enfants de plus de 8 ans. Lisez et respectez ces instructions et conservez-les pour pouvoir les consulter ultérieurement. Éloignez les jeunes enfants n'ayant pas atteint la limite d'âge indiquée et les animaux de la zone où est construite la maquette. Rangez ce produit hors de portée des jeunes enfants. Vous ne devez ni manger, ni boire ni fumer dans la zone où est construite la maquette. Ne placez pas les matériaux dans la bouche. N'inhaliez pas la poussière, la poudre ou les vapeurs. N'appliquez pas le produit sur le corps. Ne laissez pas le matériau entrer en contact avec les yeux.

DE **Inhalt:** Der mit diesem Bausatz mitgelieferte Klebstoff enthält Butylacetat. Vor kleineren Kindern geschützt aufbewahren. Nur in gut belüfteten Bereichen verwenden. Aus enthaltene Lösungsmittel abgegebene Dämpfe können zu Schläfrigkeit und Benommenheit führen. **Hinweise für Notfälle:** Im Falle von Hautkontakt den betroffenen Bereich gründlich mit Wasser waschen. Im Falle von Augenkontakt das Auge gründlich mit Wasser spülen und das Auge offen halten. Sofort ärztlichen Rat einholen. Im Falle von Einatmung die betroffene Person in die frische Luft bringen. Im Zweifelsfall prompt ärztlichen Rat einholen. **Sicherheitsratschläge:** Dieser Modellbausatz ist nur zur Verwendung von Kindern über 8 Jahre geeignet. Vor Verwendung diese Anweisungen lesen, befolgen und zu Referenzzwecken aufbewahren. Kleinere Kinder unter dem angegebenen Alter und Tiere beim Zusammenbau aus dem dazu benutzten Bereich fernhalten. Dieses Produkt vor kleineren Kindern geschützt aufbewahren. Im für den Zusammenbau benutzten Bereich nicht essen, trinken oder rauchen. Das Material nicht in den Mund stecken. Staub, Pulver oder Dämpfe nicht einatmen. Nicht am Körper anbringen. Sicherstellen, dass das Material nicht mit den Augen in Kontakt kommt.

ES **Contenido:** El adhesivo suministrado con este producto contiene butil-acetato. Manténgase fuera del alcance de los niños pequeños. Utilizar sólo en zonas bien ventiladas. Los vapores pueden provocar mareos y somnolencia. **Información de primeros auxilios:** En caso de contacto con la piel, lavar la zona afectada con abundante agua. En caso de contacto con los ojos, lavar el ojo afectado con abundante agua, manteniéndolo abierto. Consultar de inmediato con un médico. En caso de inhalación, trasladar a la persona afectada a un lugar con aire limpio. En caso de duda, consultar de inmediato con un médico. **Aviso sobre seguridad:** Este kit de montaje a escala es sólo para niños de más de 8 años de edad. Leer y seguir las instrucciones y conservarlas para posibles consultas posteriores. Mantener niños de menor edad y animales fuera de la zona de trabajo. Guardar el producto fuera del alcance de los niños pequeños. No comer, beber ni fumar en la zona de trabajo. No llevar el material a la boca. No inhalar polvo ni vapores. No aplicar sobre el cuerpo. Evitar el contacto del material con los ojos.

IT **Contenuto:** l'adesivo fornito con questo prodotto contiene butilacetato. Tenere fuori dalla portata dei bambini. Usare solo in zone ben ventilate. I vapori possono causare sonnolenza e vertigini. **Informazioni per il primo soccorso:** in caso di contatto con la pelle, lavare l'area affetta con abbondante acqua. In caso di contatto con gli occhi, lavare con abbondante acqua tenendo gli occhi aperti. Rivolgersi immediatamente a un medico; è importante non perdere tempo. **Consigli di sicurezza:** questo kit di modellismo è idoneo solo ai bambini di età superiore a 8 anni. Leggere e seguire queste istruzioni; conservarle per consultazioni successive. Tenere i bambini di età inferiore a quella indicata e gli animali lontani dall'area di lavoro. Conservare questo prodotto fuori dalla portata dei bambini. Non mangiare, bere o fumare nell'area di lavoro. Non mettere il materiale in bocca. Non inalare polvere o vapori. Non applicare sul corpo. Evitare il contatto del materiale con gli occhi.

DK **Inndhold:** Det klæbemiddel, som leveres med dette produkt, indeholder butylacetat. Det skal opbevares utilgængeligt for børn. Må kun bruges på et veludluflet område. Dampene kan forårsage døsigheid og svimmelhed. **Førstehjælpsinformation:** I tilfælde af hudkontakt skal det pågældende område vaskes med masser af vand. I tilfælde af kontakt med øjnene skylles straks det pågældende område vaskes med masser af vand. I tilfælde af indånding skal personen bringes ud i frisk luft. I tilfælde af tvivl skal der omgående søges lægehjælp. **Sikkerhedsråd:** Dette modelkit er kun beregnet til børn over 8 år. Læs og følg denne vejledning og gem den til senere brug. Yngre børn, under den angivne aldersgrænse, samt dyr må ikke komme i nærheden af aktivitetsområdet. Dette produkt skal opbevares utilgængeligt for mindre børn. Der må hverken ryges eller indtages mad- eller drikkevarer på aktivitetsområdet. Materialet må ikke puttes i munden. Støv, pulver og dampe må ikke indåndes. Må ikke puttes på kroppen. Materialet må ikke komme i kontakt med øjnene.

NL **Inhoud:** De lijm die met dit product geleverd wordt, bevat butylacetaat. Buiten het bereik van jongere kinderen houden. **Uitsluitend in een goed geventileerde ruimte gebruiken.** Dampen kunnen sufheid en duizeligheid veroorzaken. **Informatie m.b.t. EHBO:** bij contact met de huid het betreffende gedeelte met een ruime hoeveelheid water wassen. Bij contact met de ogen het oog open houden en met een ruime hoeveelheid water wassen. **Direct medisch advies inwinnen.** Bij inhaleren de persoon in de frisse lucht brengen. In twijfelgevallen onmiddellijk medisch advies inwinnen. **Veiligheidsadvies:** dit bouwpakket is uitsluitend bedoeld voor kinderen boven de 8 jaar. Deze instructies lezen en zorgvuldig bewaren. **Kinderen** onder de opgegeven leeftijdslimiet en dieren buiten het speelgebied houden. Dit product buiten het bereik van jonge kinderen opslaan. Niet eten, drinken of roken in het speelgebied. Het materiaal niet in de mond steken. Stof, poeder of dampen niet inhaleren. Niet op het lichaam aanbrengen. Het materiaal niet in contact met de ogen laten komen.

SE **Innehåll:** Det lim som medföljer denna produkt innehåller butylacetat. Förvara det utom räckhåll för småbarn. Använd bara i väl ventilerade utrymmen. Ånga kan orsaka sömnhet och yrsel. **Första hjälpen:** Vid kontakt med huden ska du spola utsatt kroppsdelen med stora mängder vatten. Vid kontakt med ögonen ska du spola ögonen med stora mängder vatten samtidigt som du håller ögonen öppna. Sök omedelbar läkarhjälp. Vid sväljning ska utsatt person omedelbart bege sig ut i friska luften. I tveksamma fall ska läkarhjälp sökas utan dröjsmål. **Råd rörande säkerhet:** Den här modellsetten är endast avsedd för barn över 8 år. Läs igenom och följ dessa anvisningar och behåll dem för framtida behov. Håll barn under angiven ålder och husdjur på behörigt avstånd från arbetsområdet. Förvara denna produkt utom räckhåll för småbarn. Ät, drick och rök inte inom arbetsområdet. Placera inte materialet i munnen. Andas inte in damm, pulver eller ångor. Använd inte på kroppen. Låt inte materialet komma i kontakt med ögonen.

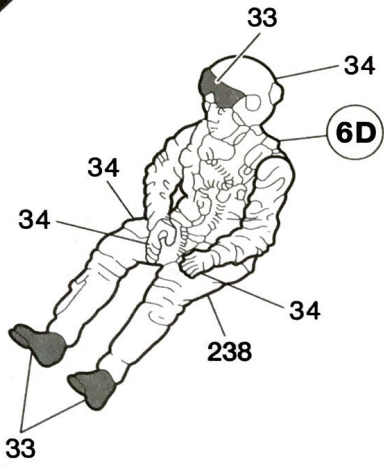
FI **Sisältö:** tuotteen mukana toimitettava liima sisältää butyylisetaattia. Pidä pienten lasten ulottumattomissa. Käytä vain hyvin tuuletetuilla alueilla. Höyryt voivat aiheuttaa uneliaisuutta tai huimausta. **Ensiaputiedot:** jos ainetta joutuu iholle, pese se runsaalla määrällä vettä. Jos ainetta joutuu silmiin, pese ne runsaalla määrällä vettä pitäen silmiä auki. Hakeudu välittömästi lääkärin hoitoon. Hengitysalistusta tapauksessa uhri on siirrettävä raittiiseen ilmaan. Jos olet epävarma jostakin, kysy viipymättä lääkärin neuvoa. **Turvallisuusneuvoja:** tämä mallisarja on tarkoitettu vain yli 8-vuotiaiden lasten käyttöön. Lue nämä ohjeet, noudata niitä ja säilytä ne myöhempiä tarvetta varten. Pidä ilmoitettua ikäraajaa nuoremmat lapset sekä eläimet poissa käyttöalueelta. Säilytä tuotetta pienten lasten ulottumattomissa. Älä syö, juo tai tupakoi käyttöalueella. Älä pane ainetta suuhun. Älä hengitä pölyä, jauhetta tai höyryä. Älä levitä ainetta keholle. Älä päästä ainetta kosketuksiin silmien kanssa.

PT **Conteúdo:** A cola fornecida com este produto contém acetato de butilo. Mantenha fora do alcance das crianças mais pequenas. Utilize apenas numa área bem ventilada. Os vapores podem causar sonolência e tonturas. **Informação sobre primeiros socorros:** No caso de contacto com a pele, lave a área afectada com bastante água. No caso de contacto com os olhos, lave os olhos com bastante água, mantendo o olho aberto. Procure ajuda médica imediata. Em caso de inalação, transfira a pessoa para o ar livre. Em caso de dúvida, procure ajuda médica sem demora. **Recomendações de segurança:** Este modelo em kit destina-se a ser usado apenas por crianças com mais de 8 anos de idade. Leia e siga estas instruções, e guarde-as para consulta futura. Mantenha afastadas da área de actividade as crianças com idade inferior ao limite de idade especificada e os animais. Guarde este produto fora do alcance de crianças pequenas. Não ima, nem beba ou fume na área de actividade. Não coloque o material na boca. Não inale poeira, pó ou vapores. Não aplique no corpo. Não permita que o material entre em contacto com os olhos.

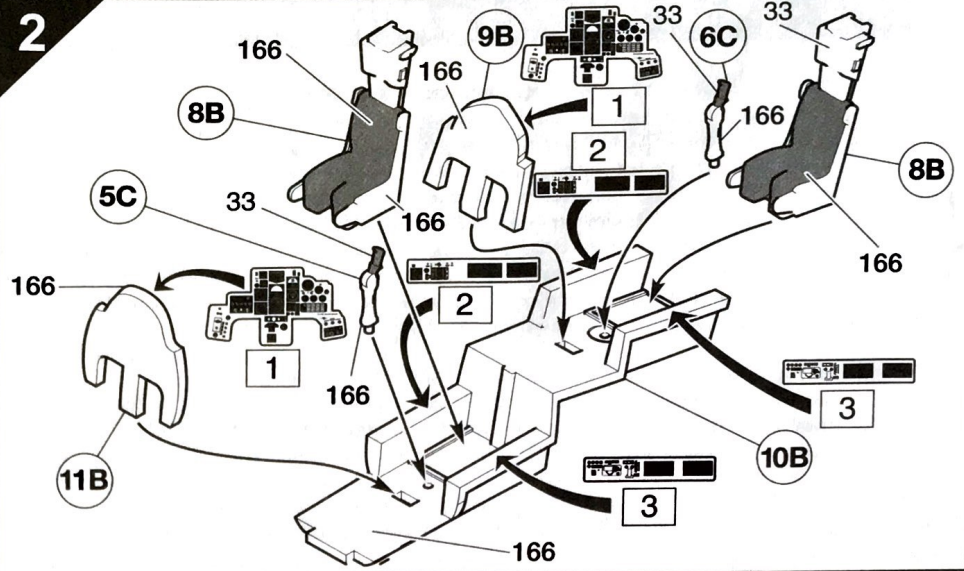
PL **Zawartość:** Klej załączony do niniejszego produktu zawiera octan butylu. Należy trzymać go poza zasięgiem młodszych dzieci. Z kleju korzystać należy tylko w dobrze wentylowanym pomieszczeniu. Opary mogą powodować senność i zawroty głowy. Pierwsza W przypadku zetknięcia się kleju ze skórą, należy przemyć miejsce kontaktu dużą ilością wody. W przypadku dostania się kleju do oka, należy przemyć otwarte oko dużą ilością wody. Należy też natychmiast uzyskać poradę medyczną. W przypadku osoby wdychającej opary kleju, należy wyprowadzić ją na świeże powietrze. W przypadku wątpliwości należy niezwłocznie zasięgnąć porady medycznej. Porady dotyczące bezpieczeństwa Niniejszy zestaw modelowy przeznaczony jest wyłącznie dla dzieci powyżej 8 roku życia. Należy przeczytać i zastosować się do niniejszych instrukcji oraz zachować je na przyszłość do konsultacji. Dzieci poniżej określonego w tej instrukcji wieku oraz zwierzęta nie powinny mieć dostępu do miejsca pracy nad modelem. Produkt ten należy przechowywać poza zasięgiem małych dzieci. W miejscu pracy nad modelem nie należy jeść, pić ani palić. Nie należy brać kleju ani żadnych części do ust. Nie należy wdychać kurzu, proszku czy oparów. Nie należy stosować na ciało. Nie należy pozwolić, aby klej wszedł w kontakt z oczami.

NO **Innhold:** Limet som følger med dette produktet inneholder butylacetat. Oppbevares utilgjengelig for små barn. Skal kun brukes der det er god ventilasjon. Dunsten kan forårsake døsigheit og svimmelhet. **Førstehjelp:** Ved hudkontakt, vask det aktuelle hudpartiet med rikelig med vann. Ved øyekontakt, vask øyet med rikelig med vann mens det holdes åpent. Kontakt lege omgående. Ved innånding, flytt vedkommende til frisk luft. Hvis du er i tvil, rådspør en lege snarest mulig. **Sikkerhetsanvisning:** Dette modellsettet skal kun brukes av barn som er over 8 år. Les og følg bruksanvisningen og ta vare på den for fremtidig bruk. Hold barn under den oppgitte aldersgrensen, og dyr, unna lekeområdet. Produktet skal oppbevares utilgjengelig for små barn. Ikke spis, drikk eller røyk i lekeområdet. Ikke putt materialet i munnen. Ikke pust inn støv, pulver eller dunst. Skal ikke påføres kroppen. Ikke la materialet komme i kontakt med øynene.

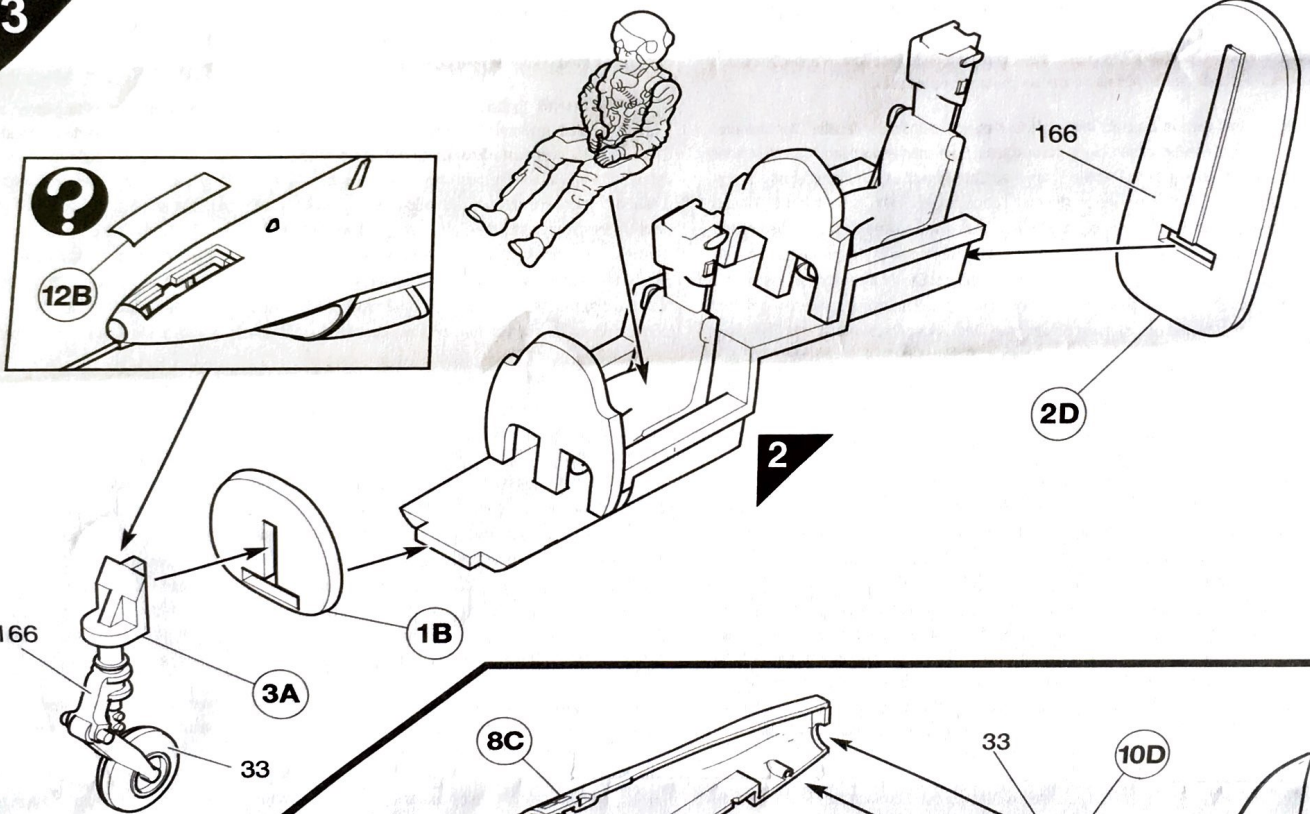
1



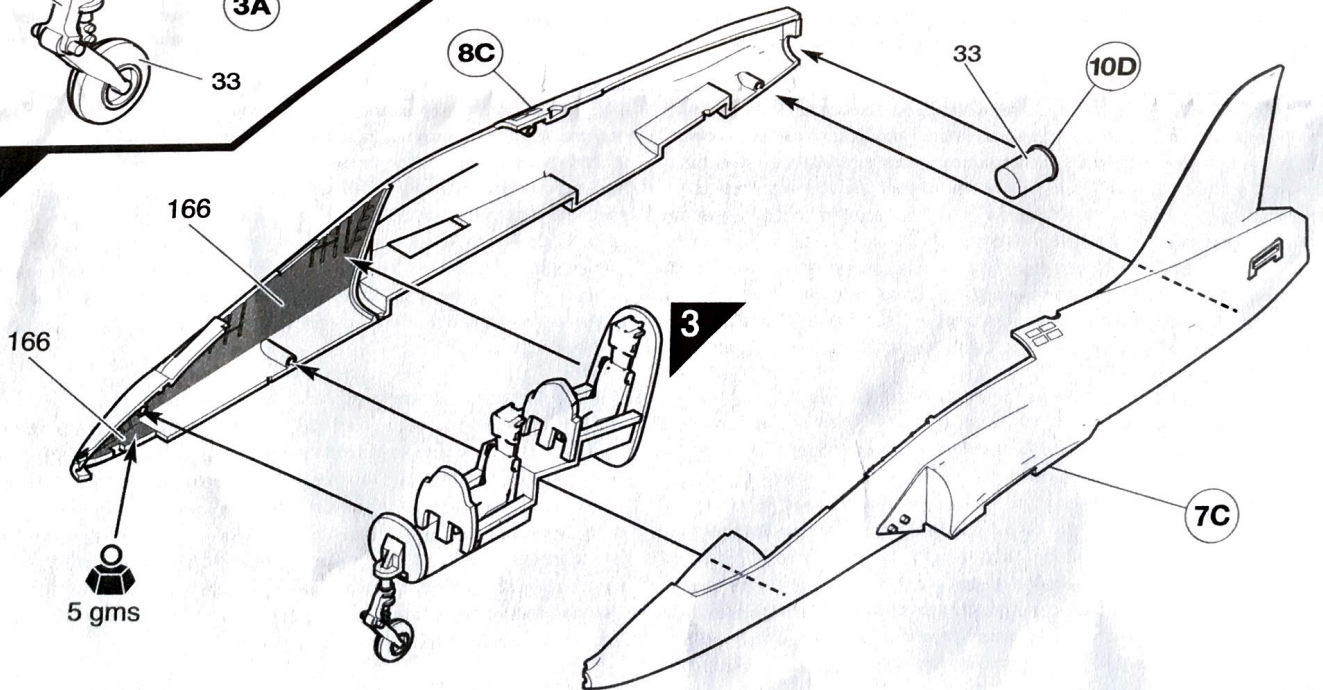
2

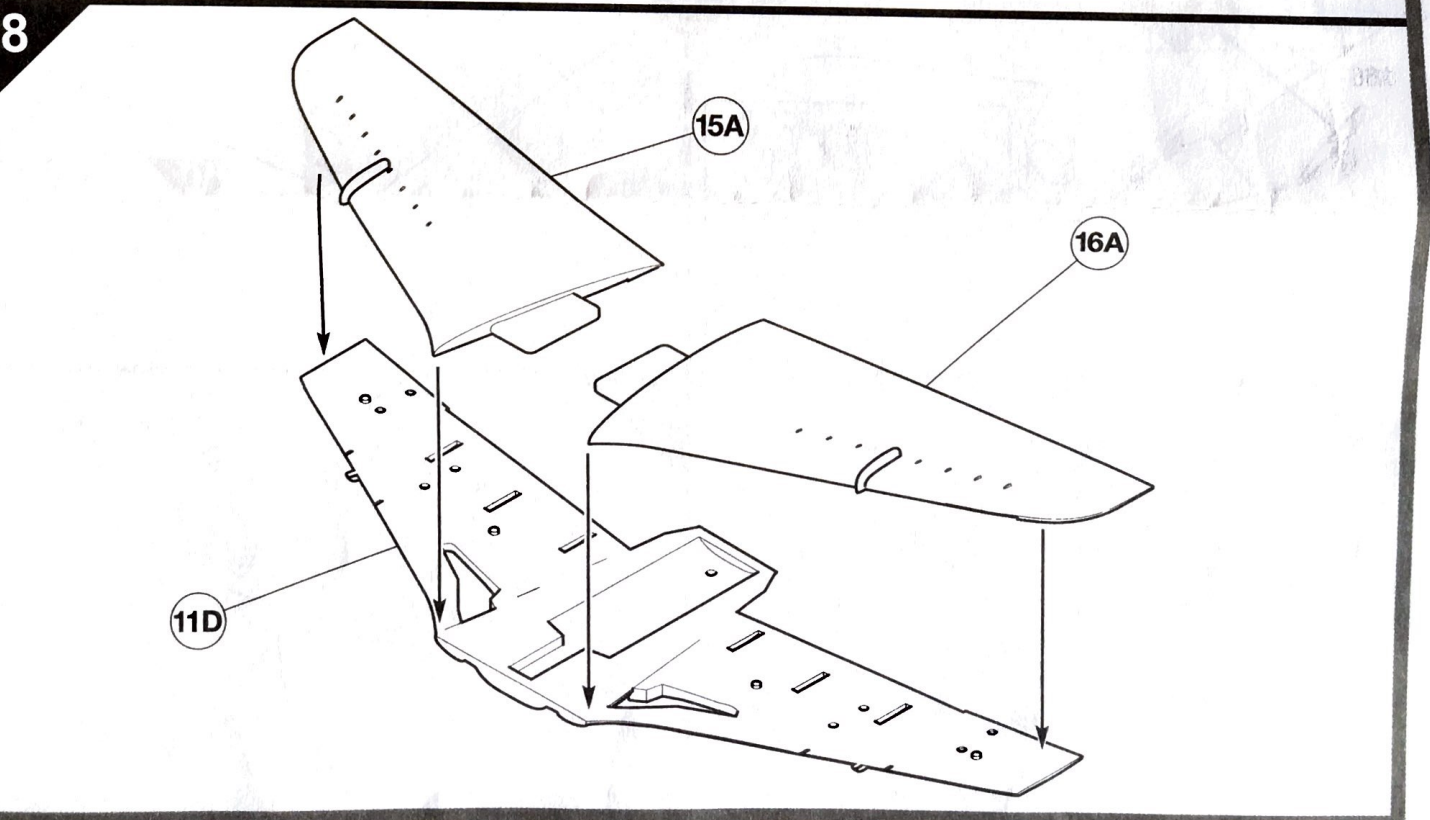
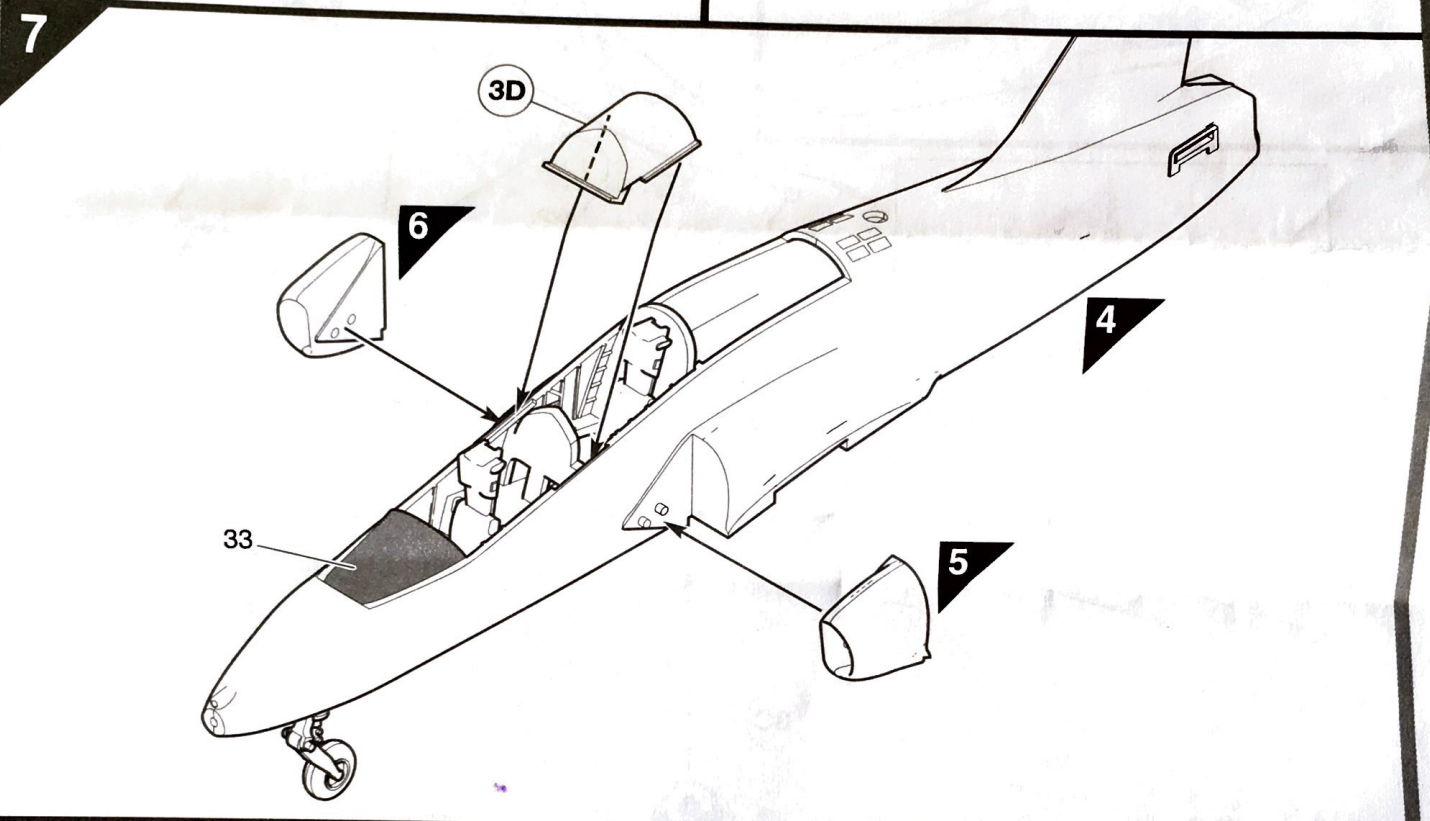
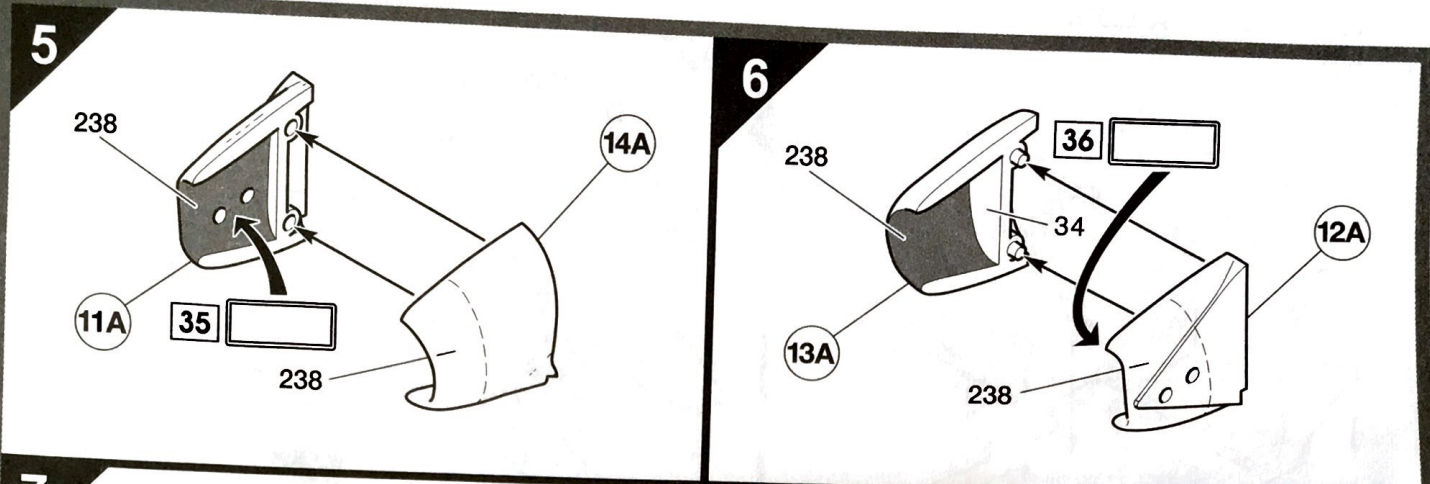


3

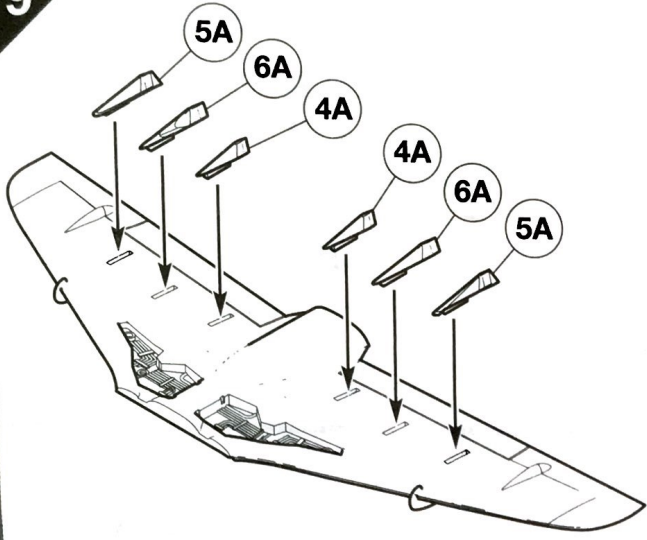


4

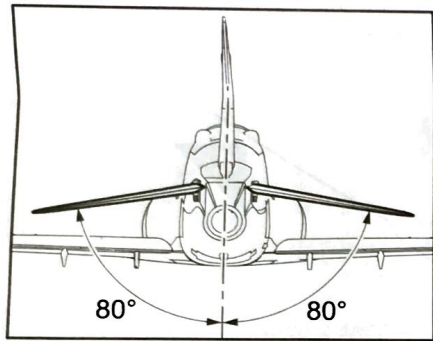
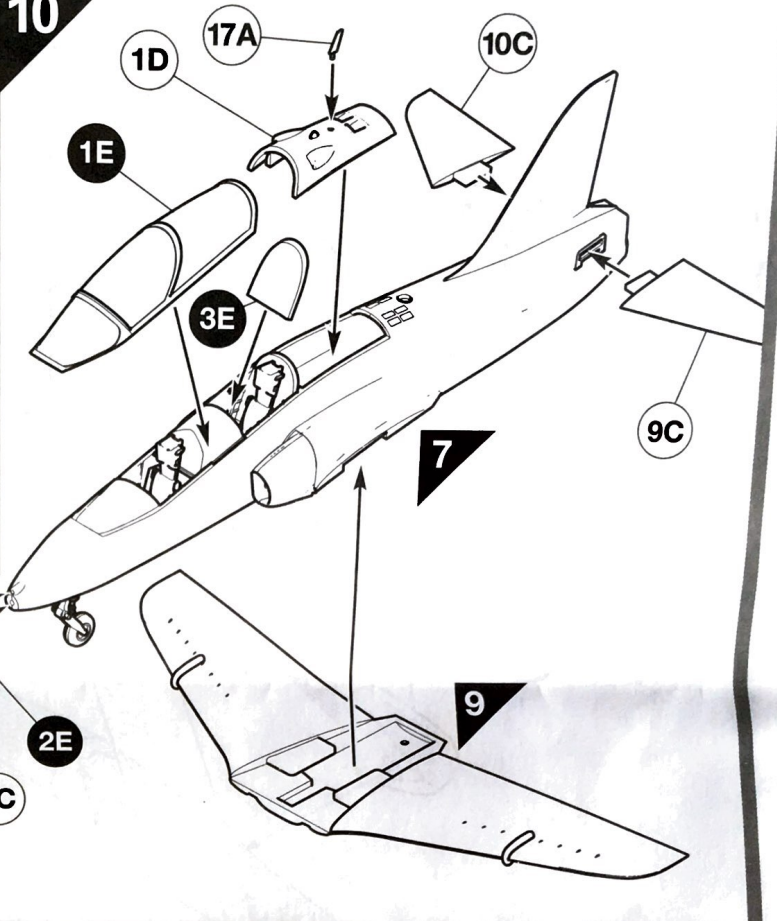




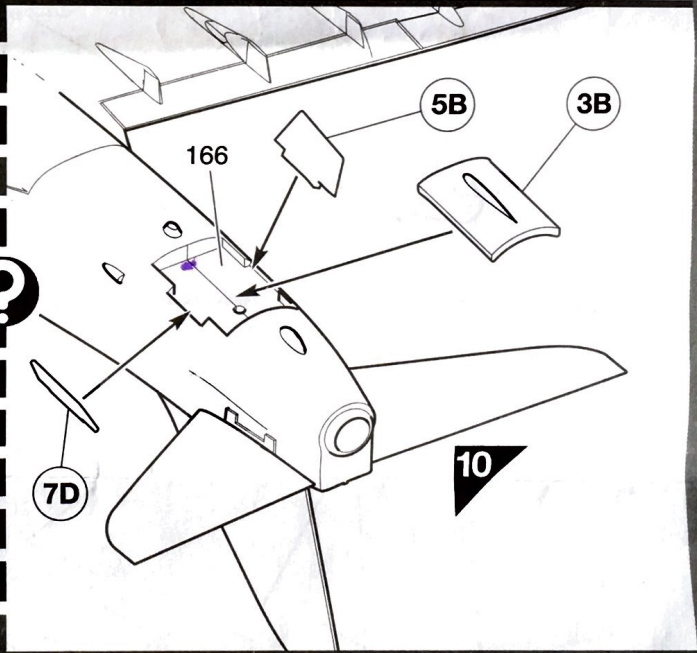
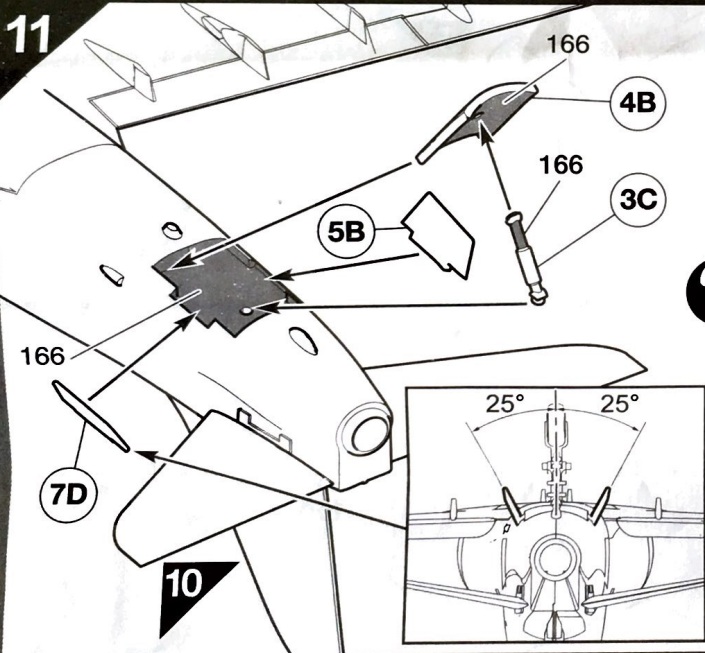
9



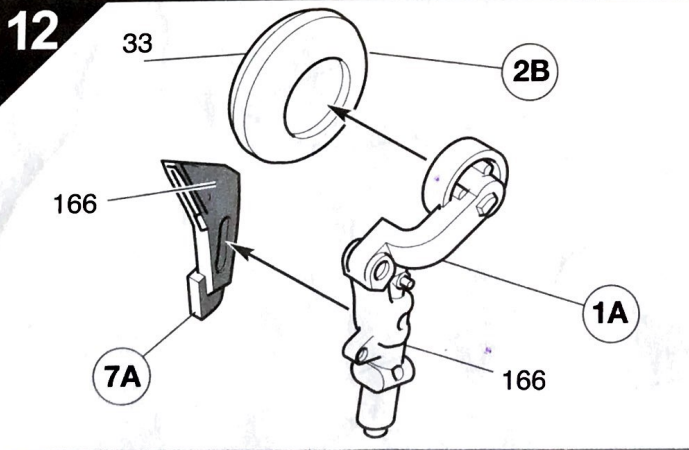
10



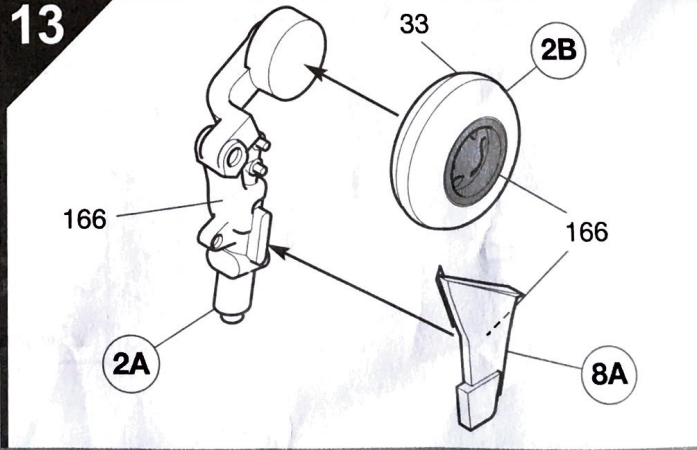
11



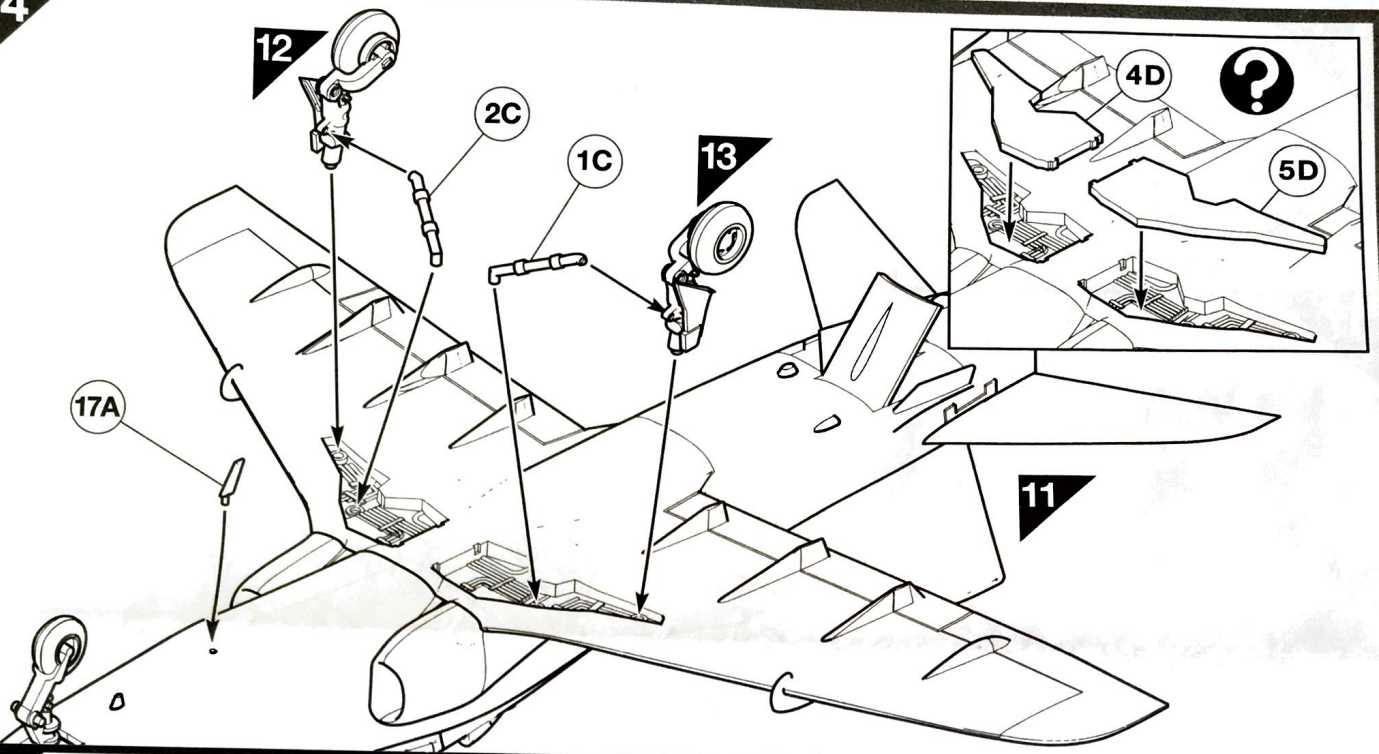
12



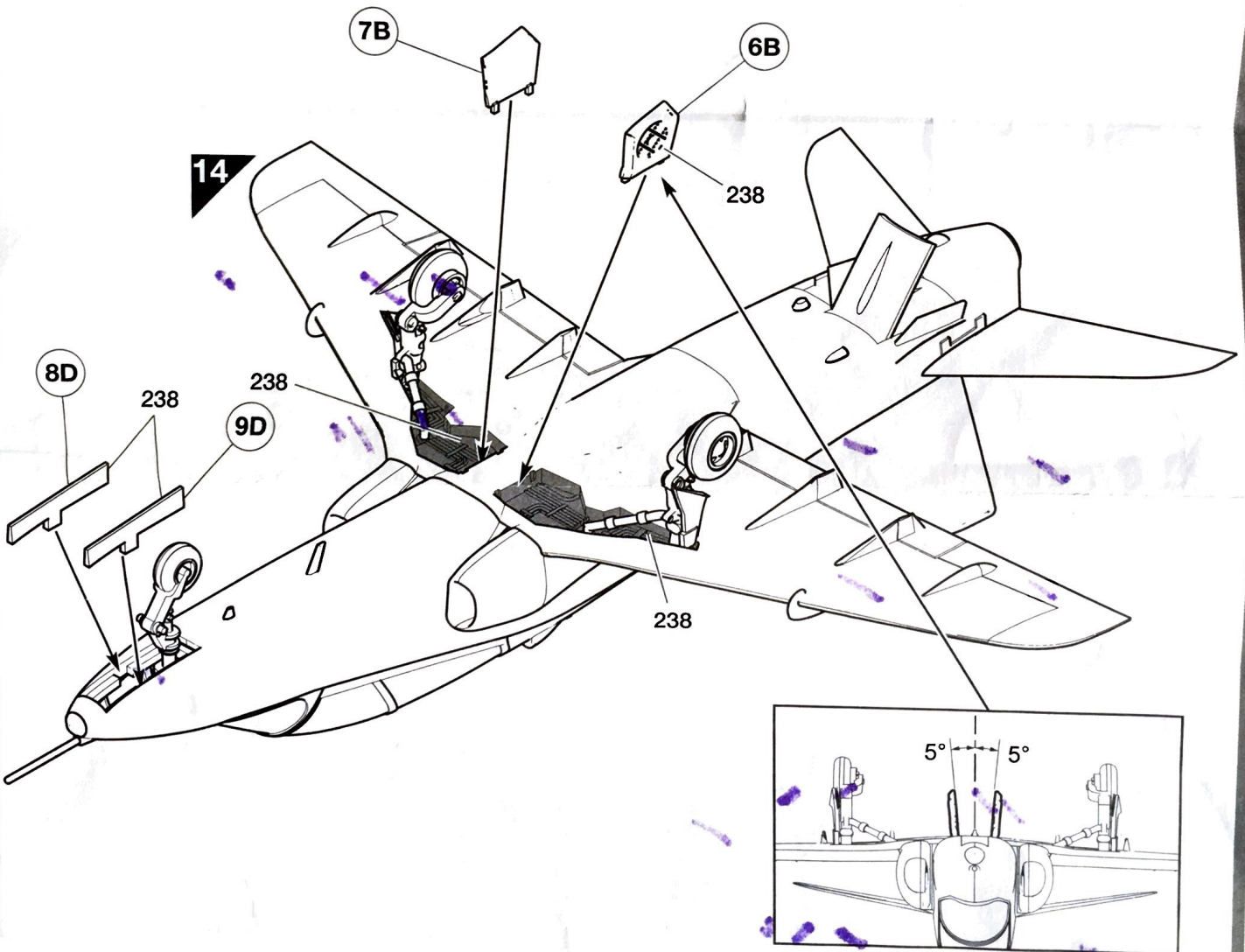
13

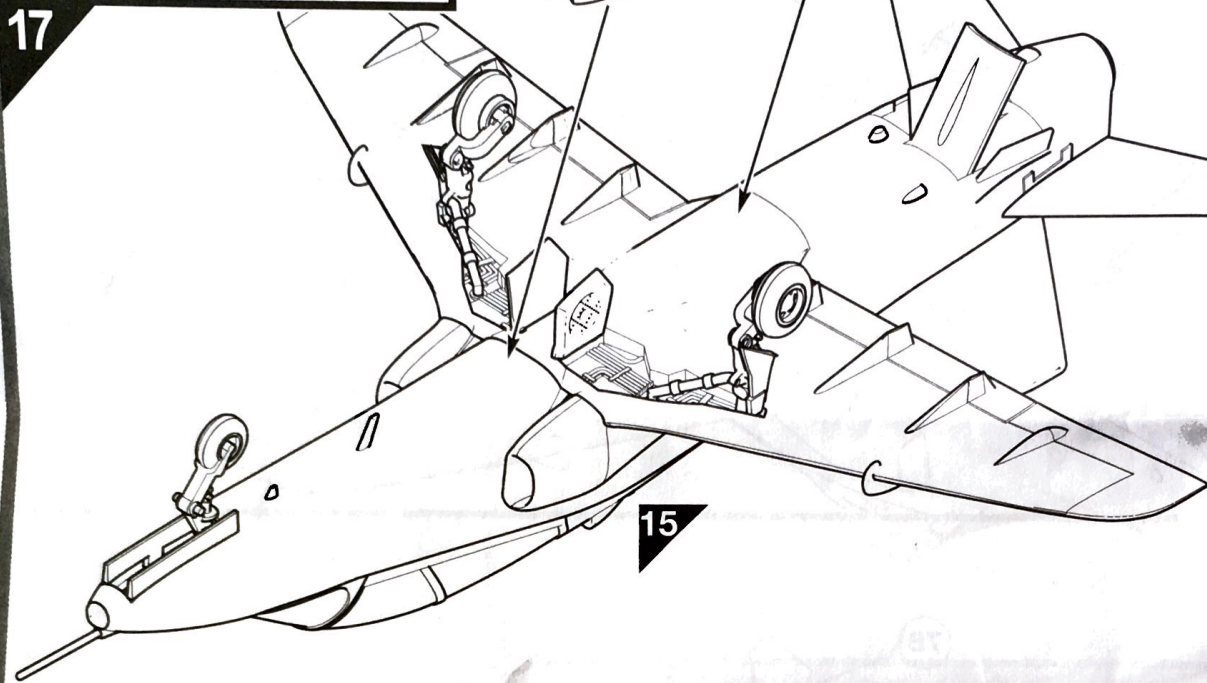
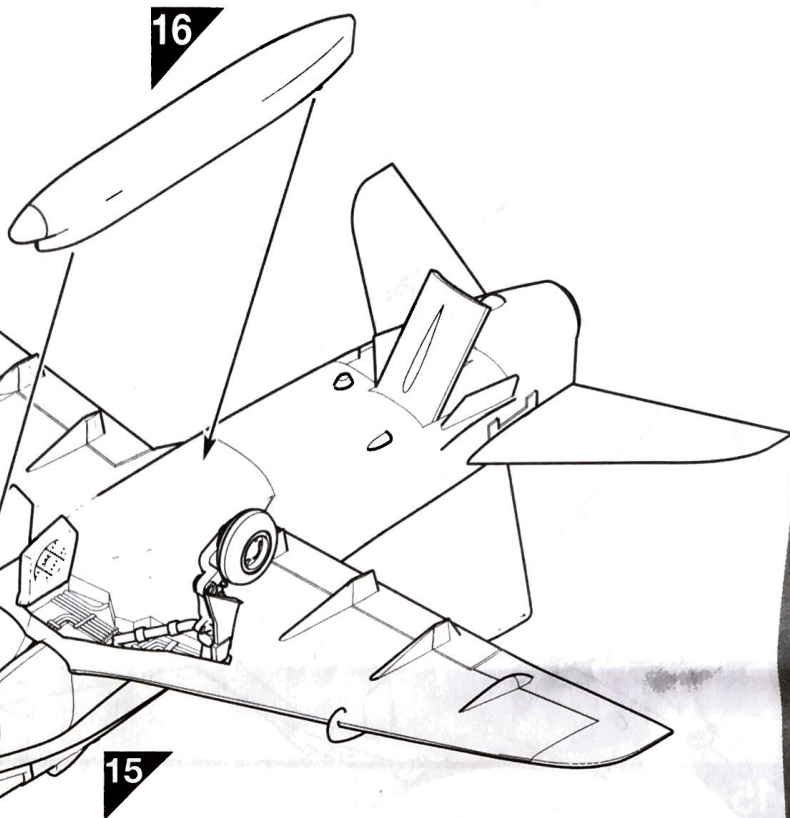
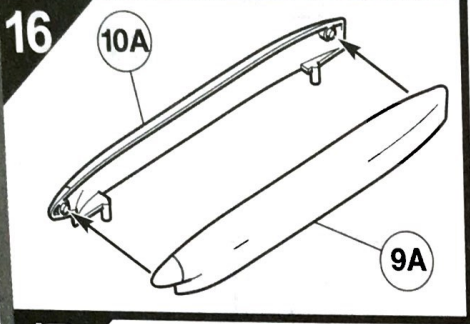


14



15





British Aerospace Hawk T.Mk.1
Position of stencil data.

