

Середній танк М4А3(105) HVSS \ Medium Tank M4A3(105) HVSS

UM

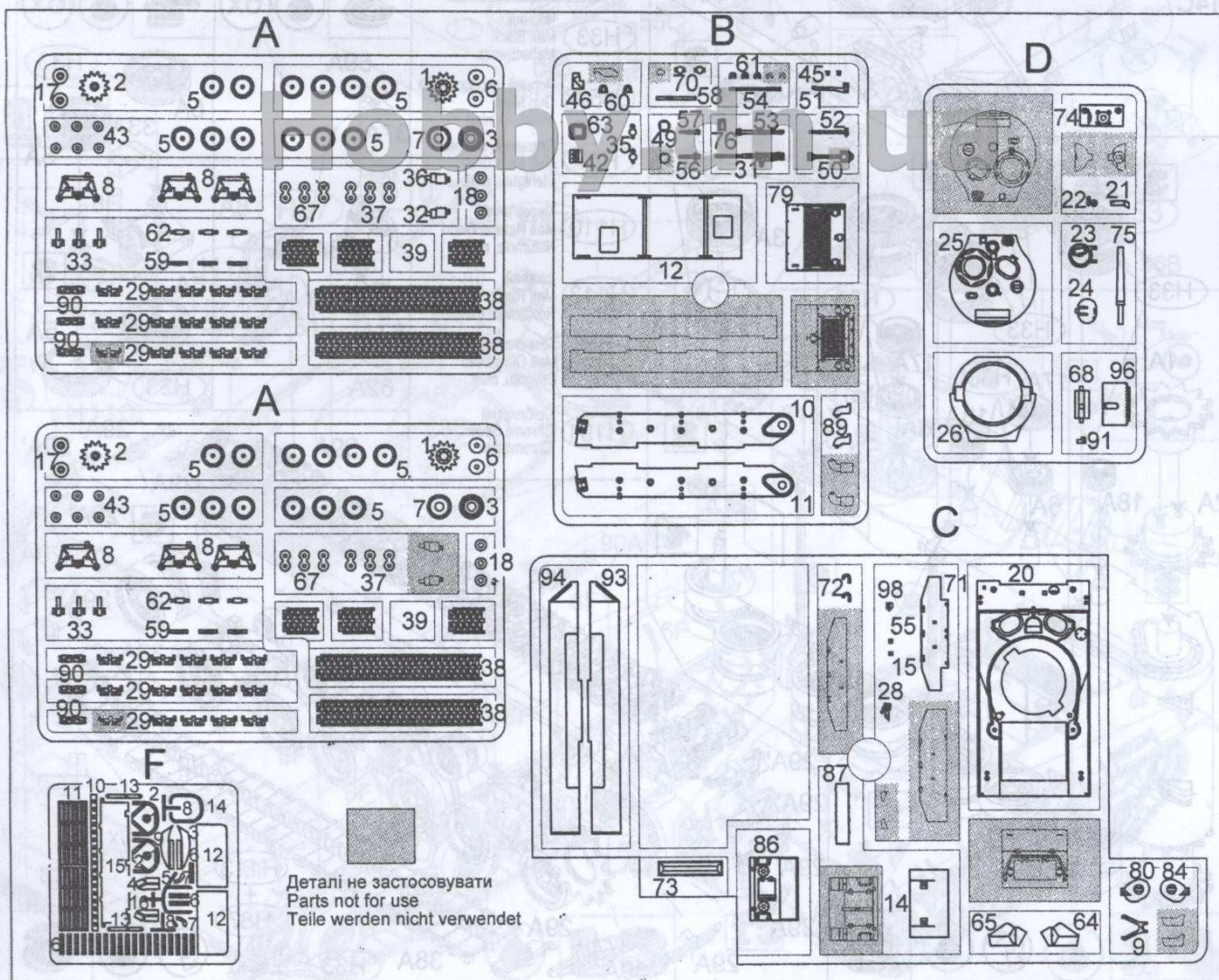
No.381

1:72

UKR Найвдаліший американський середній танк М4 "Генерал Шерман" став другим по масовості танком другої світової війни. У вересні 1944 р. розпочався випуск середнього танка М4А3(105) HVSS. озброєння його складалось із 105-мм гармати М4, 12,7-мм кулемета Browning та двох 7,62-мм кулеметів Browning. Товщина лобової броні була 63,5 мм. Боекомплект містив 66 пострілів. Машина вагою 33,07 тонни мала максимальну швидкість 42 км/год. На танку встановлено 8-циліндровий 4-тактний двигун Ford GAA потужністю 450 к.с. Екіпаж складався із п'яти чоловік. Усього було випущено 2539 танків М4А3(105) з горизонтальною підвіскою. На озброєнні армії США "Шермани" знаходились до середини 50-х років. Крім того вони знаходились на озброєнні Великобританії, СРСР, Франції та інших країн.

ENG The most successful American average tank M4 "General Sherman" became the second tank on mass character of the Second World War. In September 1944 they started the production of Medium Tank M4A3(105) HVSS. Its arms consist of 105mm gun M4, MG Browning 12,7mm and 2x7,62mm Browning machine guns. The thickness of front armour was equal to 63,5 mm. The ammunition supply consist of 66 rounds. The machine in weight of 33,07 tons had the maximal speed 42 km/h. The tank is powered by 8 - cylinder four-stroke Ford GAA engine. The engine power is 450 hp. The crew consist of five members. In total it was produced 2539 of M4A3(105) with the horizontal volute spring suspension. On arms of army of the USA "Shermans" were up to the middle of 50th years. Besides they consisted on arms of the Great Britain, the USSR, France and other countries.

DEU Am meisten erfolgreicher amerikanische mittlere Tank M4 "General Sherman" wurde zweit nach massen vom Tank des zweiten weltumfassenden Krieges. Im September 1944 hat man mit der Herstellung des M4A3(105) HVSS begonnen. Seine Waffenausüstung bestand aus einer 105 mm Kanone M4, 12,7 mm MG Browning und zwei 7,62 mm Maschinengewehr Browning. Die Stirnpanzerung betrug 63,5 mm. Die Gefechtsmunition enthält 66 Geschosse. Der Maschine, dessen Gewicht 33,07 t betrug, hatte die Höchstgeschwindigkeit von 42 km/h. Der Panzer hat den 8-Zylinder-Viertaktmotor Ford GAA mit einer Leistung von 450PS. Besatzung - 5 Personen. Insgesamt sind 2539 M4A3(105) HVSS hergestellt worden. Auf der Ausrüstung der Armee USA "Serman" befob sich bis zu die Mitte 50 Jahre. Außerdem bestanden sie auf der Ausrüstung Großbritannien, UdSSR, Frankreichs und aller Länder.



ПРОЧИТАТИ ПЕРЕД ПОЧАТКОМ СКЛАДАННЯ !

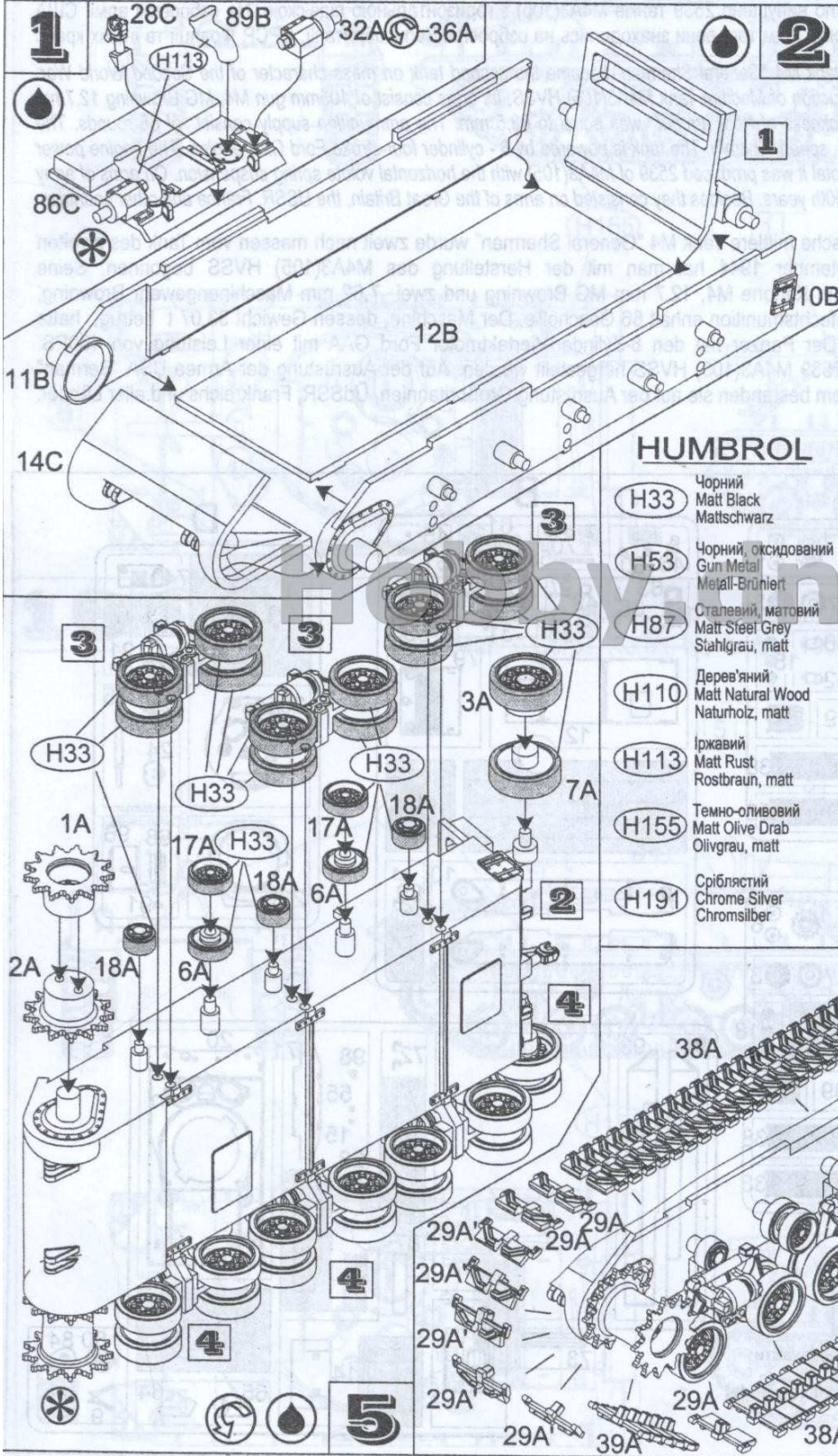
Деталі із рамок вирізати за допомогою гострого ножа або кусачок. Номери деталей позначені цифрами: 1, 2, 3... Рамка, в якій знаходиться деталь, позначена літерою: А, В, С... Порядок монтажу деталей позначений цифрами: 1, 2, 3... Клеїти деталі за допомогою клею Plastic CEMENT. Вирізати з аркуша потрібні декалі; помістити їх у посуд з чистою водою приблизно на 0,5 хвилини, накласти декалі на модель, а потім зсунути їх з аркуша. Для кращого прилипання, притиснути їх марлевим тампоном.

READ BEFORE YOU START!

Remove parts from frame with a sharp knife or a pair of scissors and trim away excess plastic. Do not pull off parts. Numbers of parts are marked figures: 1, 2, 3... Frames, in which the part is situated, are marked by letters: A, B, C... The parts assembling sequence is marked figures: 1, 2, 3... Use plastic cement only. Cut out from the sheet the necessary decals; plunge them into a vessel with pure water for about 0,5 minute; apply the decals on the kit, letting them slide from the paper. For a better adhesion, press them by means of clean rag.

VOR DEM ZUSAMMENSETZEN GUT DURCHLESEN!

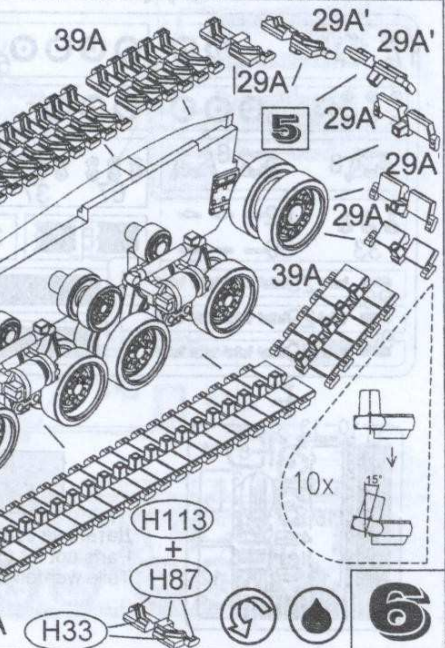
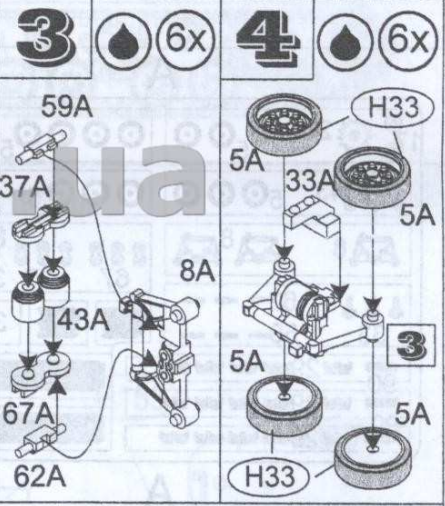
Spritzling entfernen. Nummern der Einzelteile sind als Ziffer angegeben: 1, 2, 3... Der Rahmen, in welchem sich der Einzelteil befindet, wird als Buchstabe angegeben: A, B, C... Die Reihenfolge der Montage wird als Ziffer angegeben: 1, 2, 3... Bitte nur Plastikklebstoff verwenden. Die benötigten Abziehbilder vom Blatt abschneiden, in ein Glas reines Wasser für etwa 0,5 Minute eintauchen, auf das Modell legen und dann vom Papierbogen abnehmen. Um eine bessere Haftung zu erzielen, die Abziehbilder mit einem reinen Tuch andrücken.



HUMBROL

- H33 Чорний Matt Black Mattschwarz
- H53 Чорний, окислений Gun Metal Metall-Brüniert
- H87 Сталевий, матовий Matt Steel Grey Siahlgrau, matt
- H110 Дерев'яний Matt Natural Wood Naturholz, matt
- H113 Іржавий Matt Rust Rostbraun, matt
- H155 Темно-оливовий Matt Olive Drab Olivgrau, matt
- H191 Сріблястий Chrome Silver Chromsilber

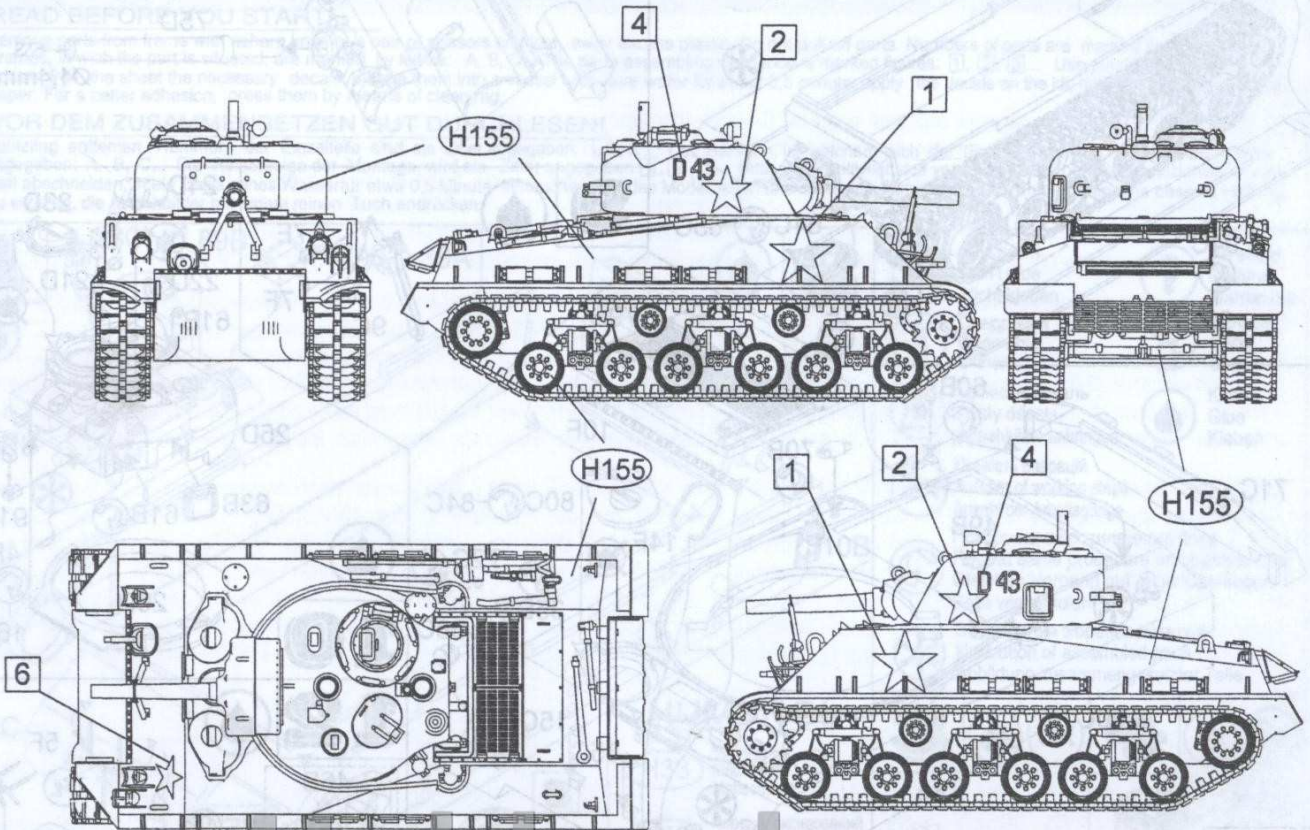
	Не клеїти Don't glue Nicht Kleben		На вибір Optional Wahlweise
	Свердлити Open hole Öffnen		Зігнути Bend Biegen
	Нанести декаль Apply decals Abziehbilder anbringen		Клеїти Glue Kleben
	Кількість операцій Number of working steps Anzahl der Arbeitsgänge		
	Повторити з протилежного боку Repeat same procedure on opposite side Gleichen Vorgang auf gegenüberliegenden Seite wiederholen		
	Зображення зібраних деталей Illustration of assembled parts Abbildung zusammengesetzter Teile		



15



Морський корпус США. Корея. Листопад 1950 р.
U.S. Marine Corps. Korea. November 1950.



16



Морський корпус США. Корея. Листопад 1950 р.
U.S. Marine Corps. Korea. November 1950.

