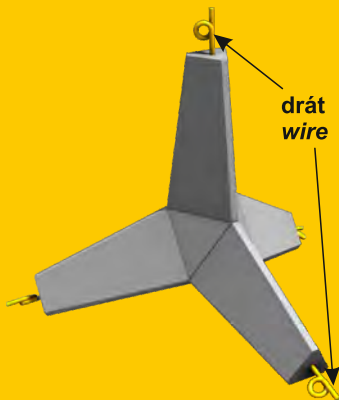
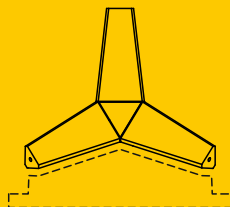


8066 Concrete Hedgehog
1/48 WWII Anti-tank Barrier (2 pcs)



Resin Parts



2x

Special Hobby 2023

Díly ohnuté popř. pokroucené vlivem teplotních změn a stárnutí materiálu, mohou být narovnané do požadovaného tvaru pomocí proudu teplé vody nebo vzduchu (fén na vlasy). K lepení použít kyanoakrylátové lepidlo! Kontaktní plochy doporučujeme před lepením odmastit. Různé drátky a tyčinky nejsou přiloženy.

Parts slightly distorted and bent owing to temperature changes or due to material aging can be straightened to requested shape by hot water or hot air jet (hair dryer). This process can be repeated till result is entirely satisfactory. For best result use cyanoacrylate glue! Ungreasing contact areas is recommended before gluing. Wires and rods not included.

Visit our official website and e-shop at
www.cmkkits.com
www.specialhobby.eu
www.facebook.com/specialhobby/

zbarvení/color info

Betonový ježci byly ponecháni v barvě materiálu.

Na překážkách umístěných na kontrolních stanovištích byly malovány bílé pruhy jako upozornění na umístění překážky.


Concrete hedgehogs were not painted.

White stripes were painted on the obstacles placed at the checkpoints as a warning about the location of the barriers.

P48008

Special Hobby Czech Hedgehog
also offer: (Rozsocháč)

- WWII Anti-tank Barrier (2 pcs)
3D printed set



Díly ohnuté popř. pokroucené vlivem teplotních změn a stárnutí materiálu, mohou být narovnaný do požadovaného tvaru pomocí proudu teplé vody nebo vzduchu (fén na vlasy). K lepení použít kyanoakrylátové lepidlo! Kontaktní plochy doporučujeme před lepením odmastit. Různé drátky a tyčinky nejsou přiloženy.

Parts slightly distorted and bent owing to temperature changes or due to material aging can be straightened to requested shape by hot water or hot air jet (hair dryer). This process can be repeated till result is entirely satisfactory. For best result use cyanoacrylate glue! Ungreasing contact areas is recommended before gluing. Wires and rods not included.

Visit our official website and e-shop at
www.cmkkits.com
www.specialhobby.eu
www.facebook.com/specialhobby/

zbarvení/color info


Betonový ježci byly ponecháni v barvě materiálu. Na překážkách umístěných na kontrolních stanovištích byly malovány bílé pruhy jako upozornění na umístění překážky.

Concrete hedgehogs were not painted.

White stripes were painted on the obstacles placed at the checkpoints as a warning about the location of the barriers.

Special Hobby
also offer:

P72007
Czech Hedgehog
(Rozsocháč)
- WWII Anti-tank Barrier (4 pcs)
 3D printed set



Díly ohnuté popř. pokroucené vlivem teplotních změn a stárnutí materiálu, mohou být narovnaný do požadovaného tvaru pomocí proudu teplé vody nebo vzduchu (fén na vlasy). K lepení použít kyanoakrylátové lepidlo! Kontaktní plochy doporučujeme před lepením odmastit. Různé drátky a tyčinky nejsou přiloženy.

Parts slightly distorted and bent owing to temperature changes or due to material aging can be straightened to requested shape by hot water or hot air jet (hair dryer). This process can be repeated till result is entirely satisfactory. For best result use cyanoacrylate glue! Ungreasing contact areas is recommended before gluing. Wires and rods not included.

Visit our official website and e-shop at
www.cmkkits.com
www.specialhobby.eu
www.facebook.com/specialhobby/

zbarvení/color info

Betonový ježci byly ponecháni v barvě materiálu. Na překážkách umístěných na kontrolních stanovištích byly malovány bílé pruhy jako upozornění na umístění překážky.

Concrete hedgehogs were not painted.

White stripes were painted on the obstacles placed at the checkpoints as a warning about the location of the barriers.

Special Hobby
also offer:

P72007
Czech Hedgehog
(Rozsocháč)
- WWII Anti-tank Barrier (4 pcs)
 3D printed set

