

Messerschmitt Bf109F-6/U "GALLAND SPECIAL"

Hasegawa
Hobby kits

09521 1:48 メッサーシュミット Bf109F-6/U "ガーランド スペシャル"

Bf109Fシリーズは、Bf109Eに全面的な改設計、空力的なりファインを施したタイプで、それまでの各タイプが無骨な外観だったのに対して、きわめて洗練された美しいスタイルが特徴です。またE型まで装備できなかった、中空のプロペラ軸を通して、そこから発射する機関砲がようやく実用化されたのも特徴で、これにより機首上面の機銃と合わせて機軸近くに武装の重量が集中し、空力的洗練と相まってきわめてバランスのとれた戦闘機に成長、1941~42年当時の世界最強の戦闘機と言われるに至りました。

1941年、メルダースの死によりガーランドは新たに戦闘機隊総監に任命されました。その記念

The Bf109F series constituted a total revamping of the fighter's fundamental design most visibly evident in the aerodynamic streamlining that smoothed the somewhat rough edges of the E series, giving the F design its characteristically elegant lines. The F design also improved on the arrangement of the cannon armament, which fired through a hollow propeller hub in the E series designs, concentrating firepower ordnance in the cowling and improving the overall weight balance of the aircraft. The design was widely recognized as the world's most potent fighter during 1941-1942.

In 1941, after Moelders death, Galland took over as

としてゲーリング空軍最高司令官は特別仕様の新型機をプレゼントしました。Bf109F-2型を改造したこの機体は、両主翼内にMGFF/M 20mm機関砲を装備、ガーランドは空戦に使用しスピットファイア1機を撃墜しています。

《データ》Bf109F-6/U 乗員：1名、全長：9.04m、全幅：9.92m、全高：3.04m、エンジン：DB601N（離昇出力1,175Hp）、最高速度：595km/h、固定武装：MG151/20（20mm機関砲）×1、MG17（7.92mm機銃）×2、MGFF/M（20mm機関砲）×2

the Luftwaffe's fighter chief. To commemorate the event, Luftwaffe commander Reichsmarschall Hermann Goering presented Galland with a new fighter in a special paint scheme. The fighter was a specially converted Bf109F-2 with a fixed armament of MGFF/M 20mm cannon in the wings. Galland downed a Spitfire flying this aircraft.

DATA: Bf109F-6/U Crew 1; Length: 9.04m; Wingspan: 9.92m; Height: 3.04m; Engine: DB601N (rated at 1,175hp at takeoff) Maxspeed: 595kph; Armament: MG151/20 20mm x 1; MG17 7.92mm x 2; MGFF/M 20mm x 2 machine guns;



接着しないでください。
DO NOT CEMENT
NICHT KLEBEN
NE PAS COLLER
NON INCOLLARE
NO PEGAR
不用黏合



切り取ってください。
REMOVE
ENTFERNEN
RETIRER
SEPARARE
CORTAR
切去



穴をうめてください。
FILL HOLE
SCHLIESSEN
BOUCHER LE TROU
FORO PIENO
EMPUJE EL AGUJERO
把孔填平



穴をあけてください。
OPEN HOLE
ÖFFNEN
FAIRE UN TROU
FORO APERTO
HACER AGUJERO
鑽孔

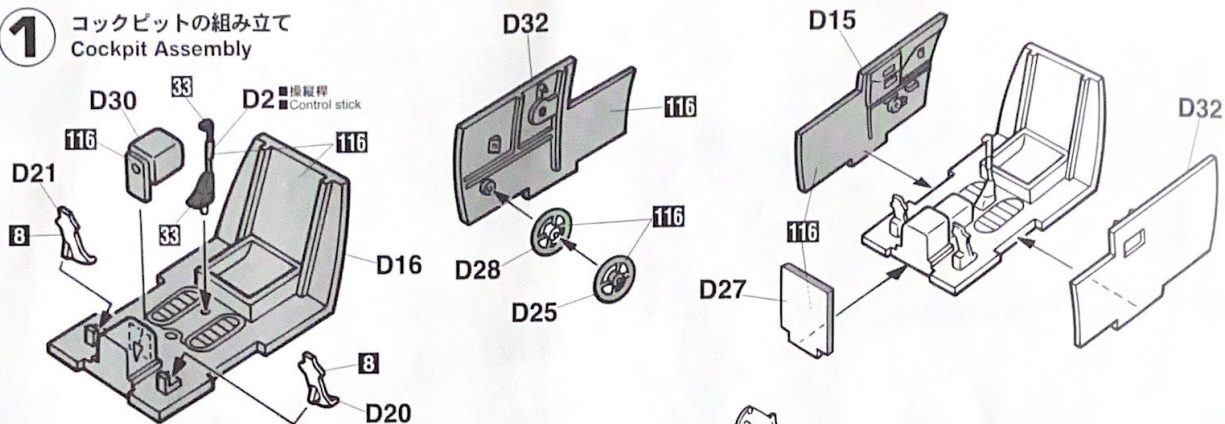


デカールをはってください。
APPLY DECAL
HIEAR ABZIEHBILD
APPLIQUER DECALCOMANIE
APPLICARE DECALCOMANIA
PONER CALCOMANIA
貼上水印紙

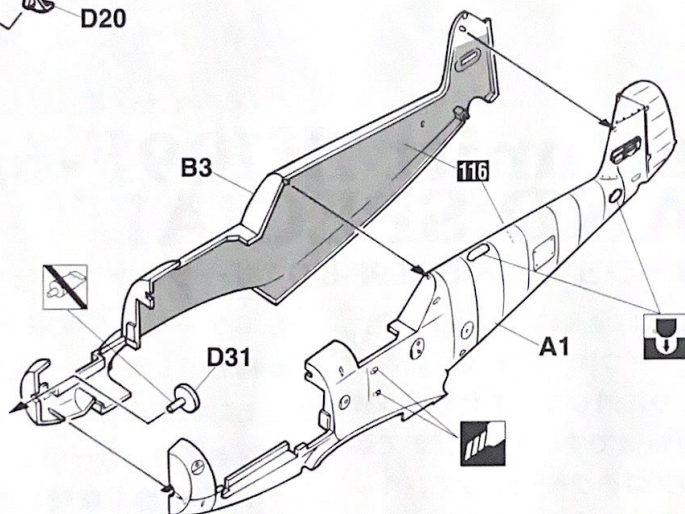


瞬間接着剤 金属用。
INSTANT GLUE FOR METAL
METALLKLEBER
COLLE A METAL INSTANTANÉE
COLLA ISTANTANEA PER METALLI
UTILIZAR PEGAMENTO INSTANTANEO
瞬間組合部、金属用

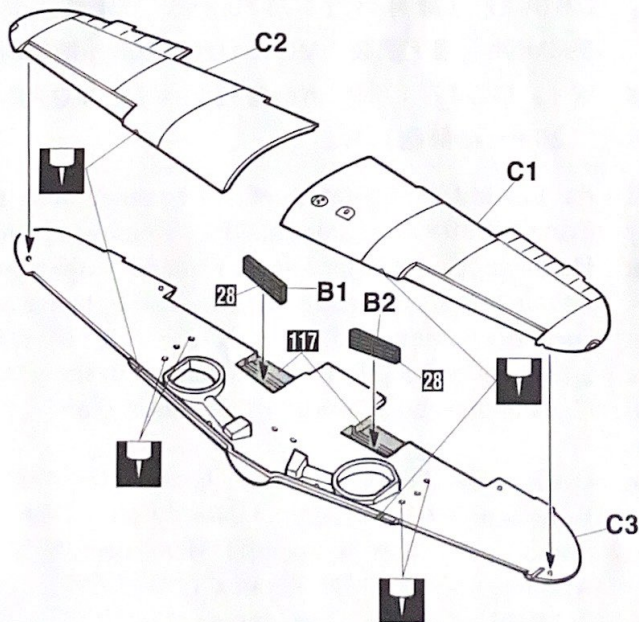
1 コックピットの組み立て Cockpit Assembly



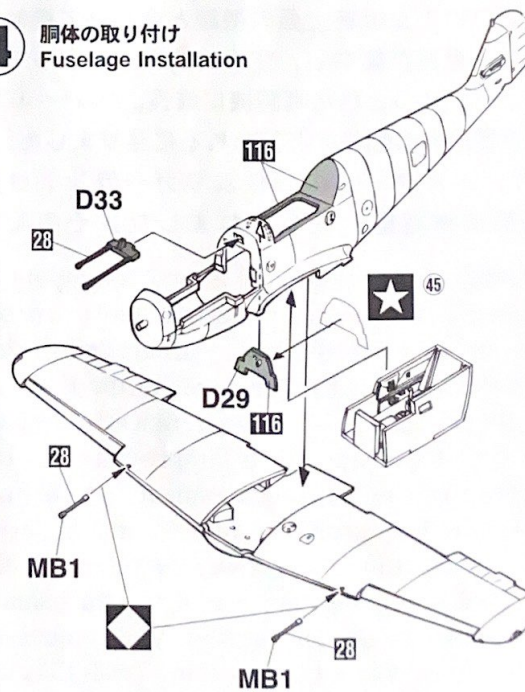
2 胴体の組み立て Fuselage Assembly



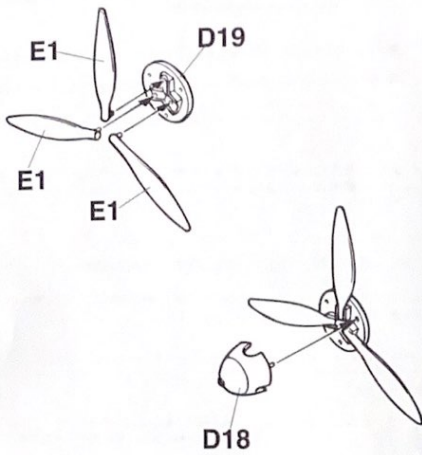
3 主翼の組み立て Main Wing Assembly



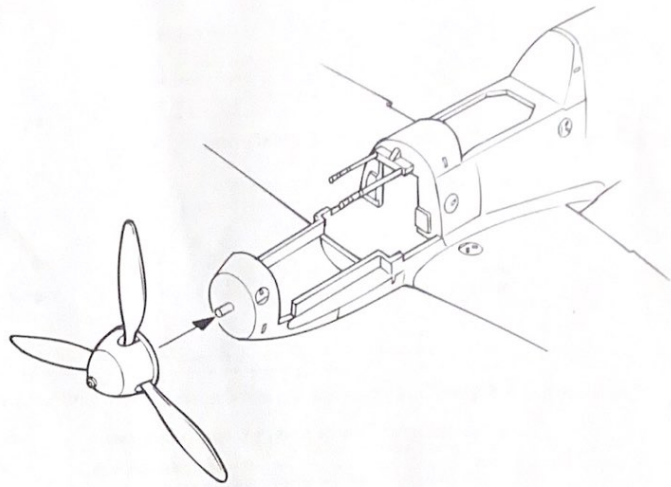
4 胴体の取り付け Fuselage Installation



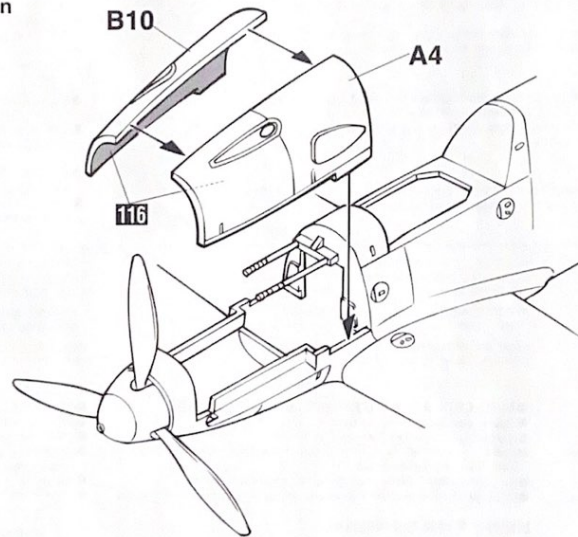
5 プロペラの組み立て
Propeller Assembly



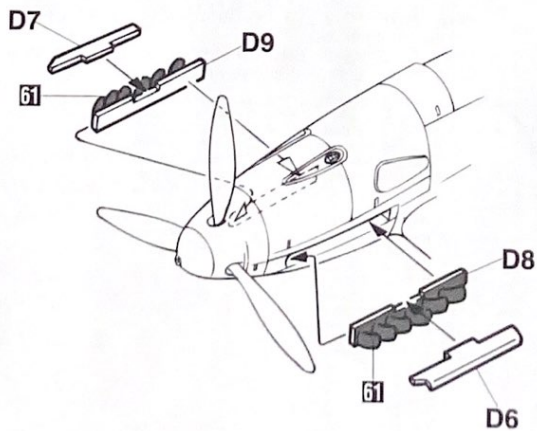
6 プロペラの取り付け
Propeller Installation



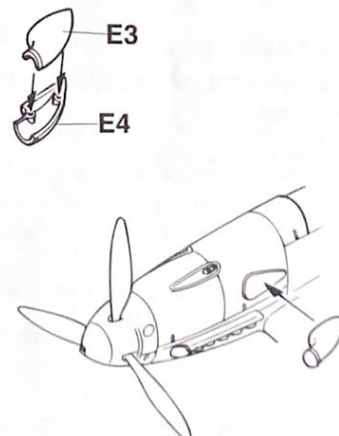
7 エンジンカバーの取り付け
Engine Cover Installation



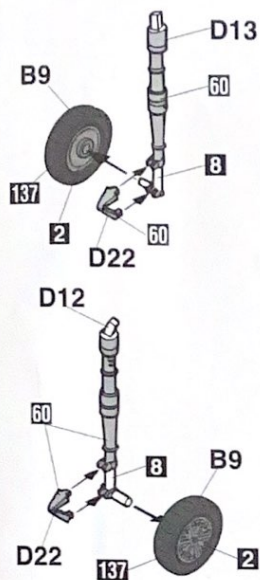
8 排気管の取り付け
Exhaust Manifold Installation



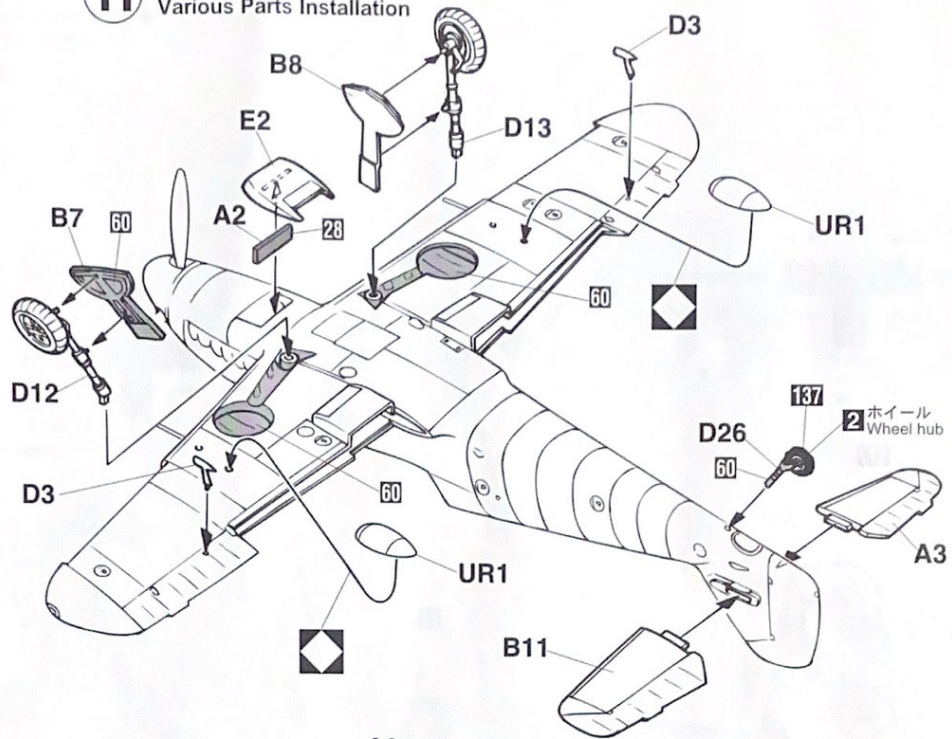
9 過給器空気取り入れ口の組み立て
Supercharger Air Intake Assembly



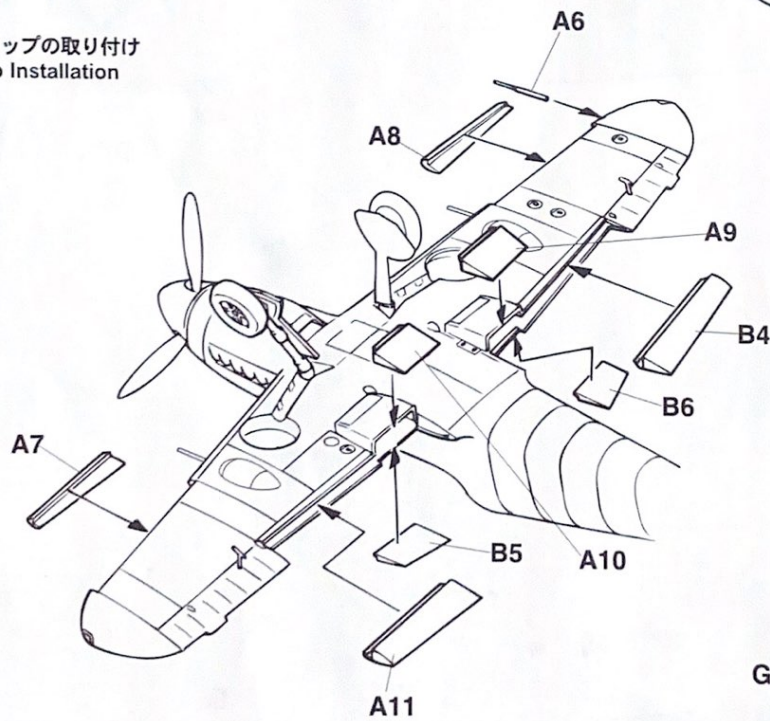
10 主脚の組み立て
Main Gear Assembly



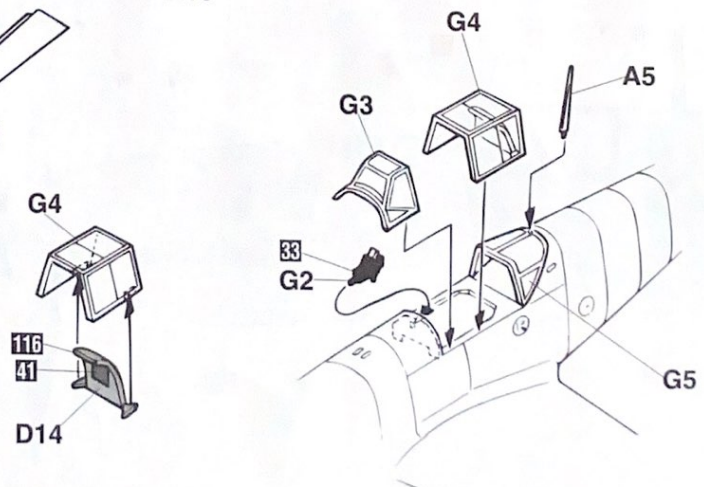
11 各部分の取り付け
Various Parts Installation



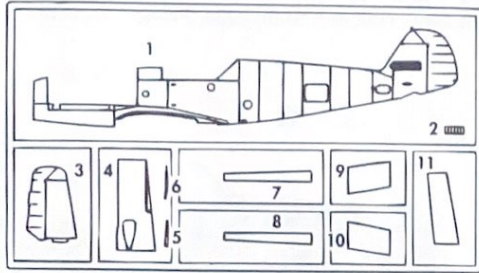
12 フラップの取り付け
Flap Installation



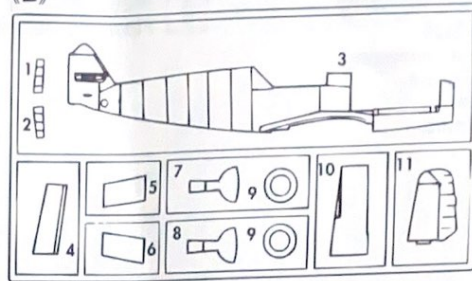
13 キャノピーの取り付け
Canopy Installation



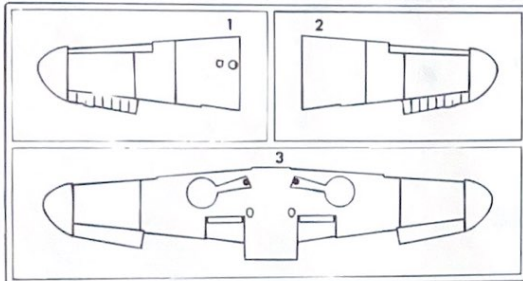
(A)



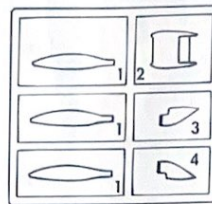
(B)



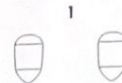
(C)



(E)



(UR)

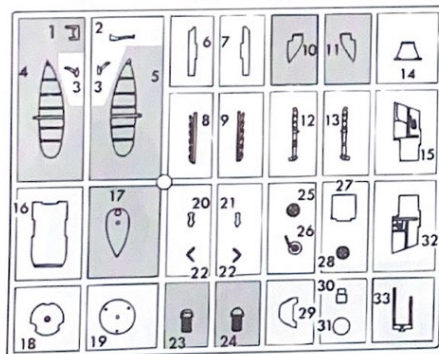


(MB)

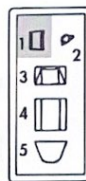


の部品は使用しません。
Parts not for use.
Teile werden nicht verwendet.
Pièces à ne pas utiliser.
Parti non per uso.
Partes para no usar.
不需要使用的部件

(D)



(G)



For Japanese use only.

■部品請求をなさる方は、あなたの氏名、住所、郵便番号、電話番号を1字づつはつきり書いて、下のカードと共に申し送りください。

●「部品請求カード」1枚につき1キット分のパーツの請求を受けることができます。

●下記の価格は予告なく変更する場合がありますのでご了承ください。



— 部品請求カード —

09521 1:48 メッサ-シュミット Bf109F-6U "ガーランドスペシャル"

部品を紛失したり、破損された方は、このカードの必要部品を○でかみ代金を現金書留または郵便小為替で当社サービス係までお申送ください。

(1,000円以下の部品請求には、切手で代用もできます。)

A 部品.....550円 G 部品.....400円
B 部品.....550円 U R 1 部品.....900円
C 部品.....650円 M B 1 部品.....700円
D 部品.....650円 デカール.....900円
E 部品.....400円

0312

ART No. 09521

2	H[2]	ブラック(黒)	BLACK
8	H[8]	シルバー(銀)	SILVER
18	H[65]	RLM70ブラックグリーン	RLM70 BLACK GREEN
28	H[18]	黒鉄色	STEEL
33	H[12]	つや消しブラック	FLAT BLACK
36	H[68]	RLM74グレーグリーン	RLM74 GRAY GREEN
37	H[69]	RLM75グレーバイオレット	RLM75 GRAY VIOLET
41	H[47]	レッドブラウン	RED BROWN
47	H[90]	クリアレッド	CLEAR RED
50	H[93]	クリアブルー	CLEAR BLUE
60	H[70]	RLM02グレー	RLM02 GRAY
61	H[76]	焼鉄色	BURNT IRON
113		RLM04イエロー	RLM04 YELLOW
116		RLM66ブラックグレー	RLM66 BLACK GRAY
117		RLM76ライトブルー	RLM76 LIGHT BLUE
137	H[77]	タイヤブラック	TIRE BLACK

このキットには接着剤は入っていないので別にお求めください。

塗料指定の [1] は GSI クレオス・Mr. カラー、H[1] は水性ホビーカラーの番号です。

H[1] in painting indication is the number of GSI Creos Aqueous Hobby Color, while [1] is that of Mr. Color. Glue is not included in this kit.

H[1] bei Bemalungshinweisen ist die Nummer der Aqueous - Hobby - Color von GSI Creos, während [1] den Ton der Farbserie Mr. Color anzeigt. Im Bausatz ist kein Klebstoff enthalten.

Sur le guide de peinture, H[1] correspond au numéro de couleur GSI Creos AQUEOUS HOBBY COLOR alors que [1] correspond à Mr. COLOR. La colle n'est pas fournie dans ce kit.

H[1] nella indicazione della pittura è il numero della GSI Creos del colore ad acqua per Hobby, mentre [1] è quello di Mr. Color. La colla non è inclusa nella scatola di montaggio.


H[1] en indicaciones de pintado. Este es el número de GSI Creos Aqueous Hobby Color, mientras [1] es el de Mr. Color. El pegamento no está incluido en el kit.

H[1] 這個着色指示是代表 GSI Creos 出品水性模型塗料的編號，而 [1] 則代表 GSI Creos 出品的樹脂系模型塗料的編號，這份套件並沒有包含膠水。

Marking and Painting

マーキング及び塗装図
 Markierungen und Bemalung
 Décoration et Peinture
 Marchio & Pittura
 Decoracion y Pintura
 標記及着色指示

1 第26戦闘航空団 司令官 アドルフ・ガーランド中佐 乗機 フランス 1941年11月
 Flown by Obersteutnant Adolf Galland, Stab/JG26, France, November 1941



◆この塗装図は1/48スケールを、側面100%、上面85%に縮小してあります。
 ◆This marking chart has been reduced by 100% in the side view and 85% in the top views from 1/48 scale.

●貼る場所のないデカールはご自由にお使いください。
 ●Decals without placement instructions may be used freely.