

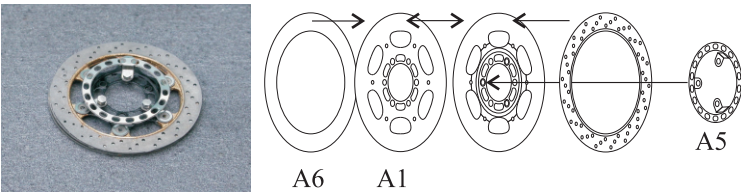
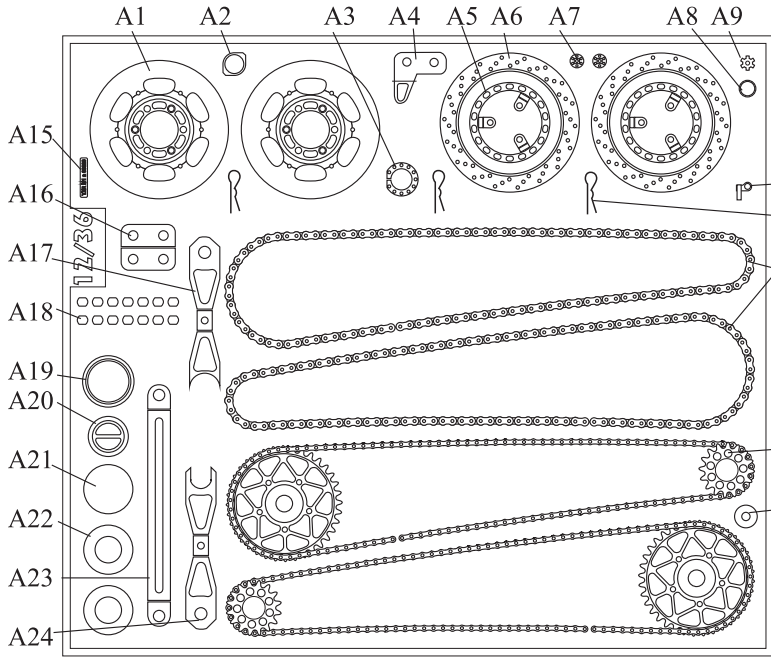


YAMAHA YZR M1

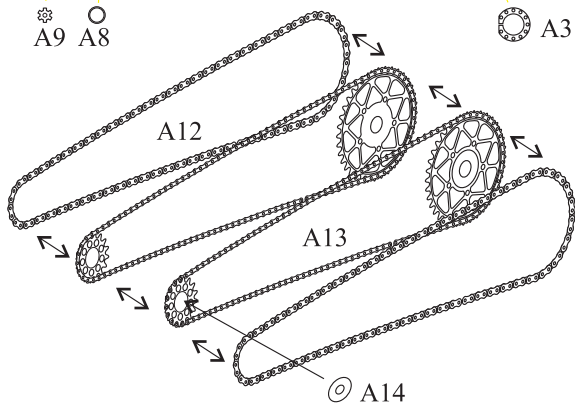



MTk12/036

Pour base Tamiya 14098,100, 105, etc...

- A1(x2)= partie centrale frein arrière / main part of rear disc brake
- A2= écrou G de roue arrière / rear wheel LH nut
- A3= plaque de fixation bras oscillant / fixing plate of swing arm
- A4= support bocal liquide de frein arrière / rear brake jar mounting
- A5(x2)= disque de capteur anti patinage / antiskid disc
- A6(x2)= frein arrière / rear disc brake
- A7(x2)= attaches de radiateur **Bleu transparent** / cooler screws **clear blue**
- A8= hublot de niveau d'huile / oil lever window surround
- A9= niveau d'huile / oil lever
- A10= coupe-circuit? / Switch-off?
- A11= goupilles / pin
- A12(G&D)= chaîne / chain
- A13(G&d)= partie intérieure de chaîne et couronnes / inside of chain
- A14= rondelle couronne primaire / primary crown rundel
- A15= plaque de châssis / chassis plate
- A16= support de fixation pot / exhaust fixing plate
- A17= tendeur de roue arrière **Noir satiné** / chain adjuster **Satin Black**
- A18(2x6+1)= capuchons de disques avants / front brakes discs bolts
- A19= entourage bouchon d'essence / fuel cap surround
- A20= bouchon de réservoir **Noir satiné** / fuel cap handle **Satin Black**
- A21= fond de bouchon de réservoir **Noir satiné** / fuel cap bottom **Satin Black**
- A22(x2)= élément de bouchon de réservoir **Noir satiné** / fuel cap part **Satin Black**
- A23= fixation pot d'échappement **Noir satiné** / exhaust fixing **Satin Black**
- A24= tendeur de roue arrière **Noir satiné** / chain adjuster **Satin Black**



gauche / LH
droit / RH



- A19
- A20
- A22
- A21

Des problèmes? Des suggestions? N'hésitez pas: Contactez-nous!
Any Problem? Suggestion? Please, contact us:

