



Rafale C «Dark Tiger» EC3/30 "Lorraine"

Mont-de-Marsan AFB, 17.5.19



www.uprise-decal.ru

New Rafales for 2023...

UR144222



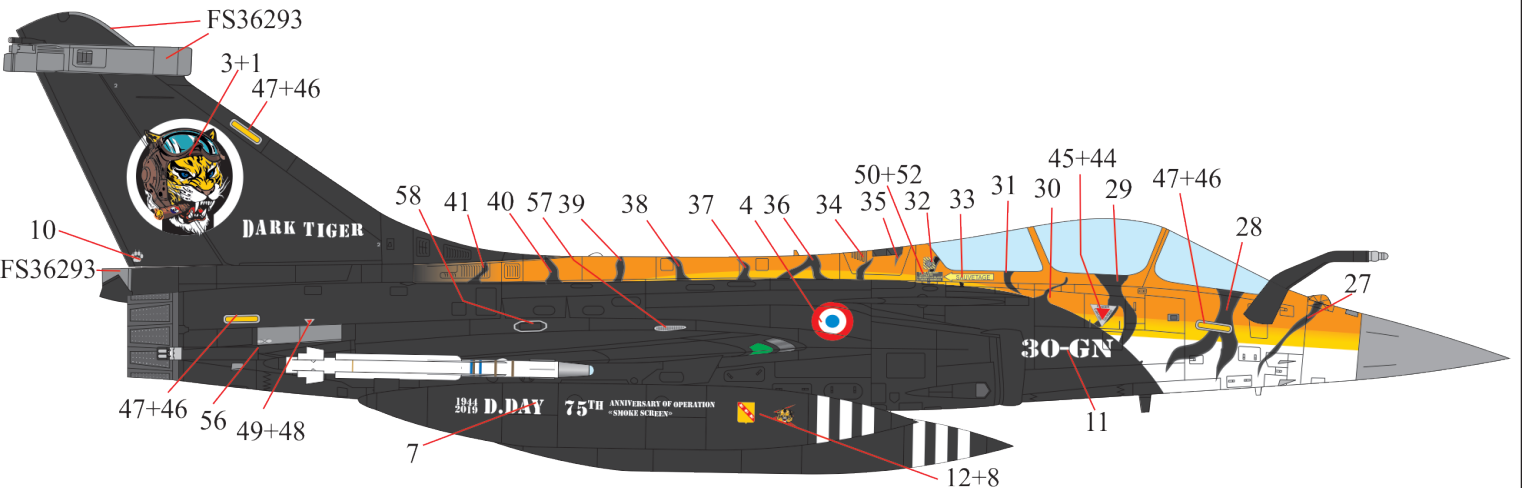
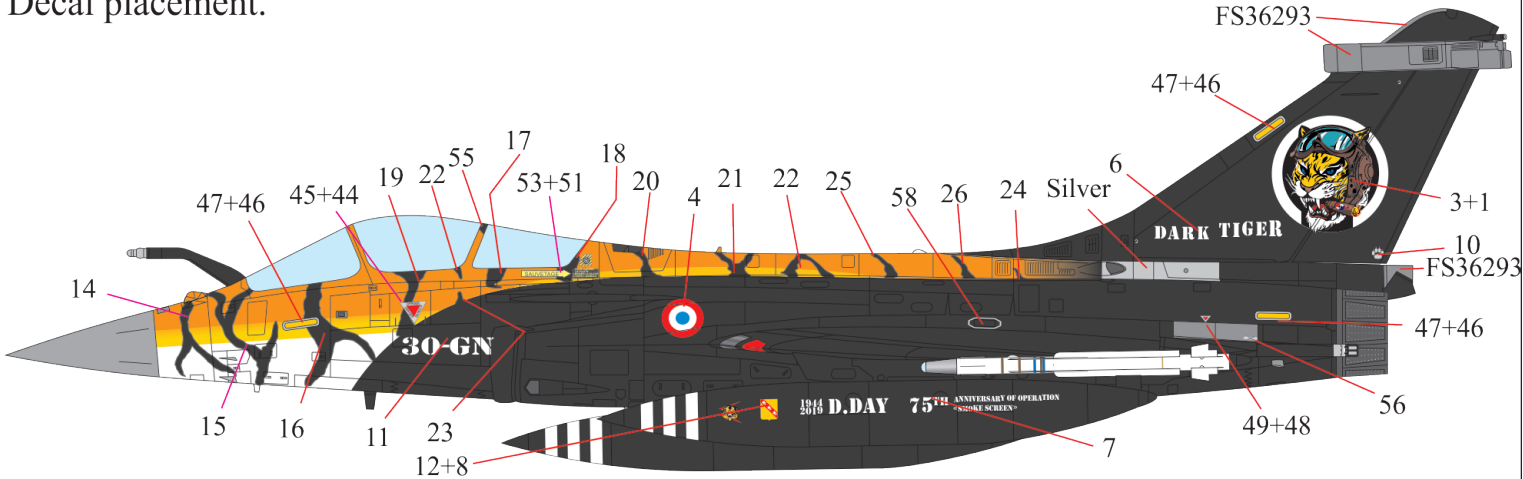
UR72222



UR48222



Decal placement.



Paint guide:

- paint all model by white.
- place masks 1&2 on top of the wings using element marked by blue as key. The blue element is started from line that divided the wing's elevon.
- place masks 3&4 on the bottom of the wing.
- remove transfer film and the key.
- cover white areas on the nose of the fuselage using a masking tape. Check the side view.
- paint by orange-yellow.
- paint yellow areas on the top of the fuselage. The area has smoothed borders.



Инструкция по окраске:

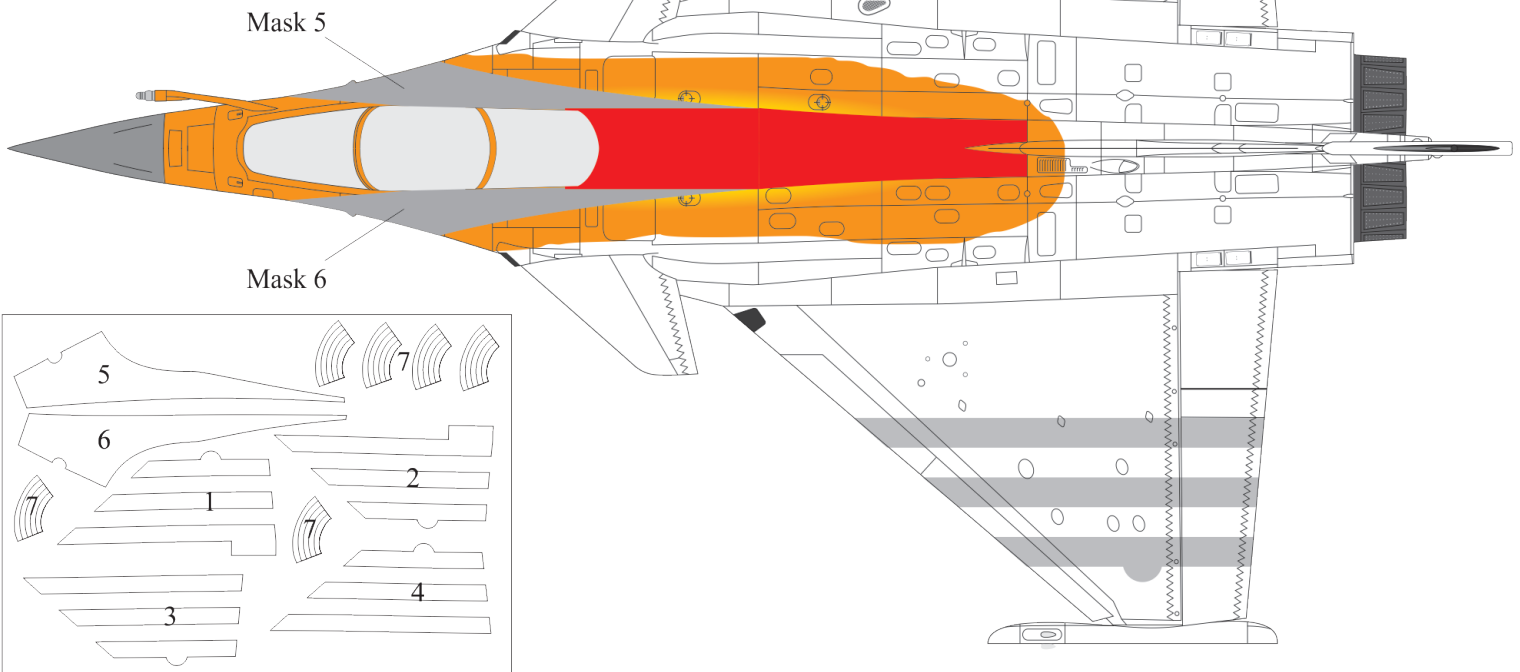
- окрасьте модель в белый цвет.
- нанесите маски 1 и 2 на верхнюю часть крыла, используя элемент отмеченный голубым, как ключ. Он должен начинаться с линии раздела элевона.
- нанесите элементы 3 и 4 на нижней части крыла.
- удалите трансферную плёнку и ключ.
- закройте белые области в носовой части фюзеляжа, используя маскирующую ленту. Обратитесь к боковым видам самолёта.
- покрасьте жёлто-оранжевым.
- покрасьте жёлтые области на верхней части фюзеляжа и в носовой его части, границы этих областей сделайте размытыми.

Paint guide

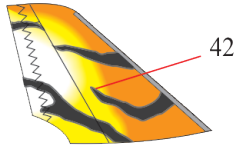
- cover yellow-orange by masks 5&6.
- cover red area by yourself using a mask tape.
- paint by black. Do not paint forward wings on bottom side! Check the next page.

Инструкция по окраске:

- нанесите маски 5 и 6 на жёлто-оранжевые области.
- изолируйте красные области, используя маскирующую ленту.
- окрасьте модель чёрным цветом. Не окрашивайте переднее горизонтальное оперение снизу! Сзема его окраски указана дальше.

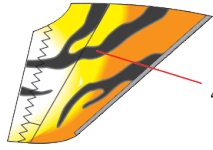


Bottom view of the right forward horizontal stabilizer./
 Нижняя поверхность правого ПГО.



Silver

FS36293



43

Silver

Bottom view of the left forward horizontal stabilizer./
 Нижняя поверхность левого ПГО.

Drop tanks painting. Paint the tank by white and use mask 7.
 Paint by black./ Подвесной топливный бак. Окрасьте его
 белым и наложите маску 7. Покрасьте его чёрным.

20 mm

