

1/144 A321neo AirAsia

decal+masks for Zvezda 7043 kit



Download full guide from www.uprise-decal.com

URC14435 A321neo Air Asia

More decal set on www.uprise-decal.com

1:144 BOEING 737-800 AIR INDIA EXPRESS for ZVEZDA kit



Download full guide from www.uprise-decal.com



URC14436A URC14436B URC14436C URC14436D

1/144 A220-300 F-HZUF Air France with stencils



Download full guide from www.uprise-decal.com



URC14440 A220-300 F-HZUF Air France



URC14436A



URC14436B

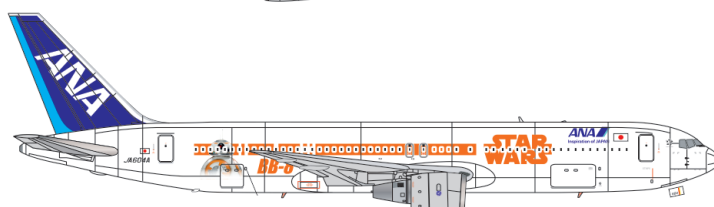


URC14436C



URC14436D

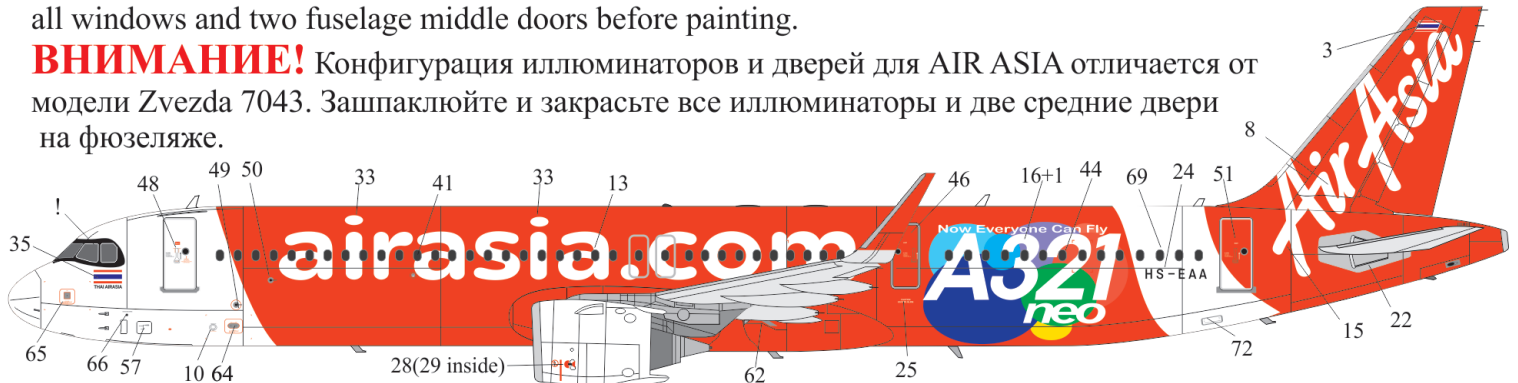
BOEING 767-300 "STAR WARS"



URC14432 Boeing 767-300 ANA Star Wars

ATTENTION! Windows and doors config for AIR ASIA is different then Zvezda's kit. Putty all windows and two fuselage middle doors before painting.

ВНИМАНИЕ! Конфигурация иллюминаторов и дверей для AIR ASIA отличается от модели Zvezda 7043. Зашпаклюйте и закрасьте все иллюминаторы и две средние двери на фюзеляже.



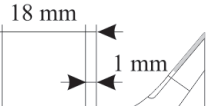
Paint sequence:

- paint the models by white
- use masks A/B/C
- paint by red
- use decals 13/18 and 16+1/17+2
- use decals 41/44 and 42/45 after

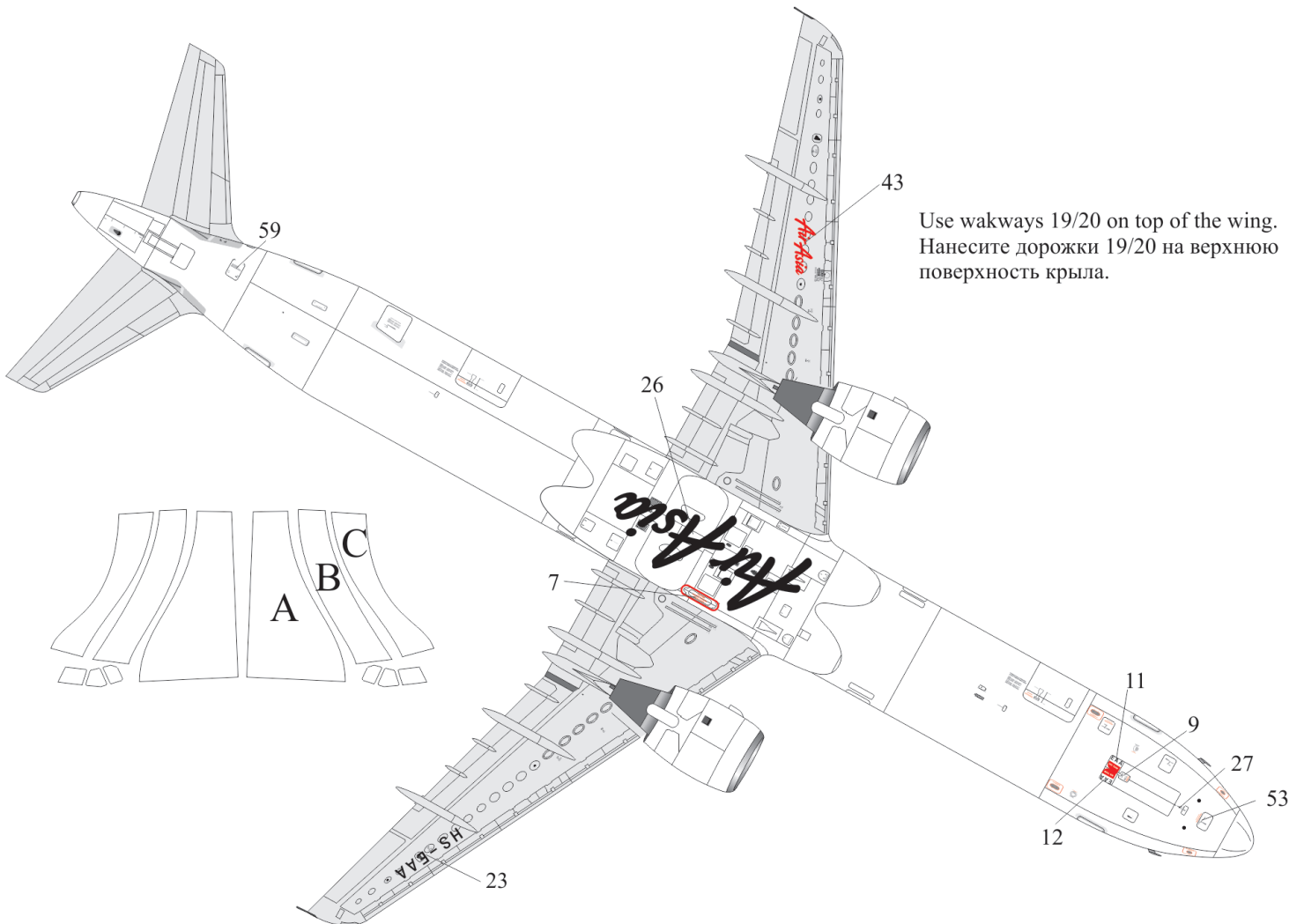

Последовательность окраски:

- окрасьте модель белым
- используйте маски A/B/C
- покрасьте красный цвет
- используйте 13/18 и 16+1/17+2
- затем 41/44 и 42/45

*Right winglet inside.
Правый винглет изнутри.*



*Left winglet inside.
Левый винглет изнутри.*



Use wakways 19/20 on top of the wing.
Нанесите дорожки 19/20 на верхнюю поверхность крыла.

ATTENTION! Windows and doors config for AIR ASIA is different then Zvezda's kit. Putty all windows and two fuselage middle doors before painting.

ВНИМАНИЕ! Конфигурация иллюминаторов и дверей для AIR ASIA отличается от модели Zvezda 7043. Зашпаклюйте и закрасьте все иллюминаторы и две средние двери на фюзеляже перед окраской.



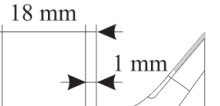
Paint sequence:

- paint the models by white
- use masks A/B/C
- paint by red
- use decals 13/18
- use decals 41/44 and 42/45 after

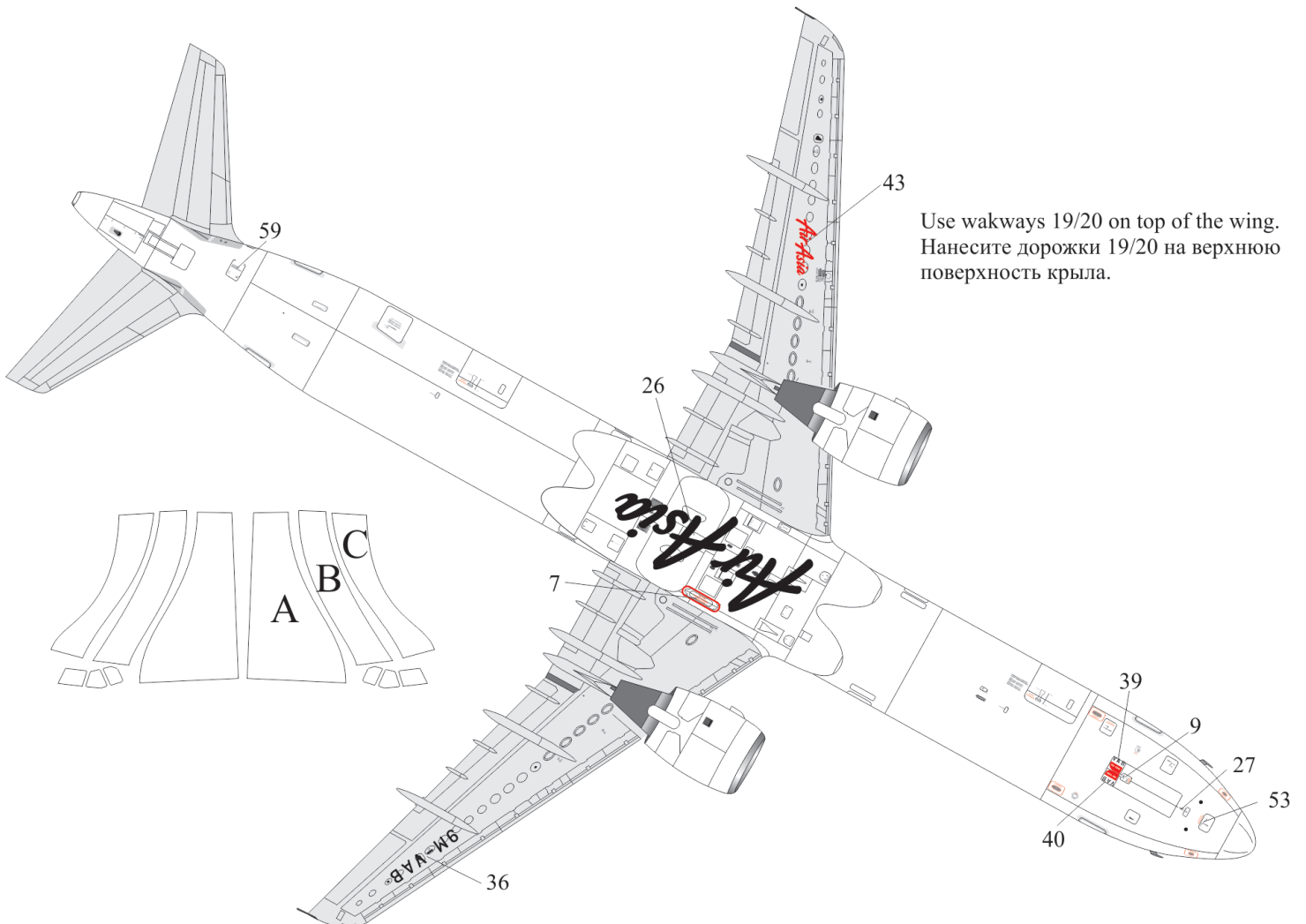

Последовательность окраски:

- окрасьте модель белым
- используйте маски A/B/C
- покрасьте красный цвет
- используйте 13/18
- затем 41/44 и 42/45

*Right winglet inside.
Правый винглет изнутри.*



*Left winglet inside.
Левый винглет изнутри.*



Use wakways 19/20 on top of the wing.
Нанесите дорожки 19/20 на верхнюю поверхность крыла.