

**Recomendações para a montagem:**

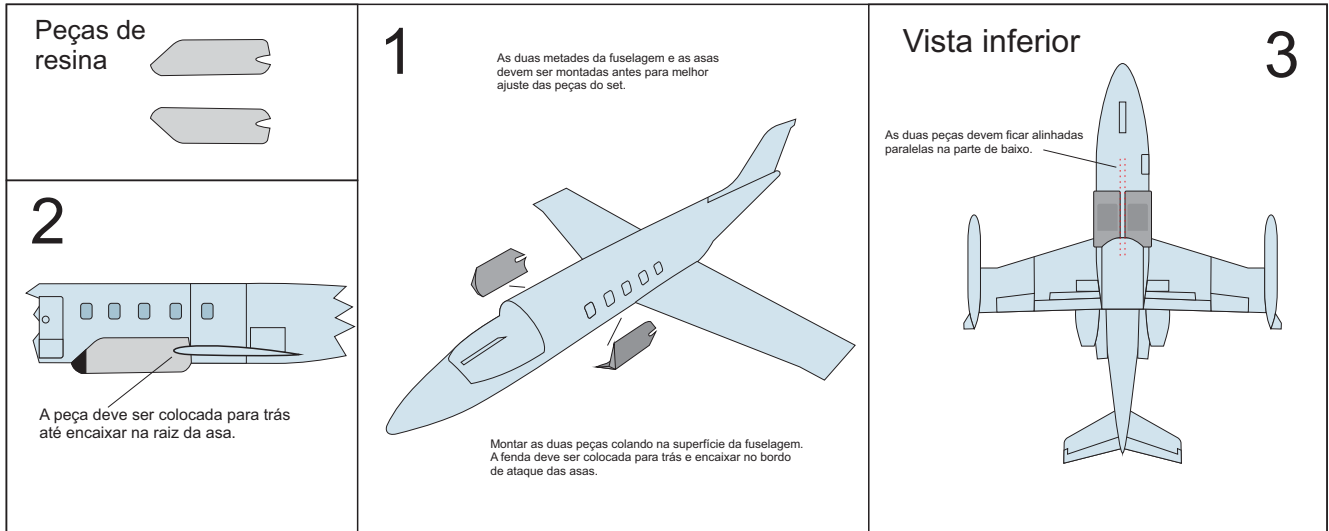
O estudo do plano de montagem e o reconhecimento de todas as peças.

O uso de cola do tipo cianoacrilato.

A limpeza de todas as peças com água e sabão, antes de serem montadas.


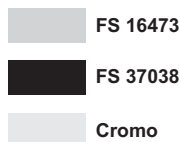
As peças do interior do modelo deverão ser pintadas antes de serem montadas

As cores das peças do interior variam de acordo com a aeronave desejada de ser representada.

**Atenção**

Os decais da folha da versão FAB colorida são impressos em serigrafia e devem ser aplicados normalmente.

Os decais da versão em baixa visibilidade são impressos em folha de filme contínuo e são muito finos. Devem ser cortados tão próximos aos desenhos para serem colocados na água e serem aplicados.

**FAB versão alta visibilidade****FAB versão baixa visibilidade**