

PHOTO: McKlein

KREMER PORSCHE 962C "1987 NÜRBURGRING"



20535 1:24 クレマー ポルシェ 962C "1987 ニュルブルクリンク"

グループCカーのレギュレーションによってレースが行われるようになった1982年から、ポルシェ962Cは常にトップの座に君臨しました。

ポルシェ956としてデビューしたマシンは、途中幾度かのレギュレーションの変更に合わせて数々のモディファイがなされてきました。そして、その度にさらに高い競争力を発揮し続けてきました。

1987年のWSPC（世界スポーツプロトタイプカー選手権）の第8戦、ニュルブルクリンクにてクレマー・レーシングチームのポルシェ962Cは14位の結果を残しました。

《データ》 全長：4,770mm、全幅：1,998mm、全高：1,080mm、エンジン：ターボチャージャー付水平対向6気筒4バルブDOHC、総排気量：2,994cc、最高出力：770-780PS

The Porsche 962C has consistently held the top seat in racing ever since 1982, when races under Group C car regulations began being held.

This machine, which made its debut as the 956, has since undergone a number of modifications to comply with progressive regulation changes. Always it has continued to display a high degree of competitiveness.

In the 8th round of the 1987 WSPC (World Sports Prototype Car Championship), the Kremer Racing team's Porsche 962C became the 14th place at the Nürburgring.

(Data) Length: 4,770mm, Width: 1,998mm, Height: 1,080mm, Engine: Turbocharged flat 6-cylinder DOHC 4-valves per cylinder, Displacement: 2,994cc, Maximum power: 770-780PS

1	H1	ホワイト(白)	WHITE
2	H2	ブラック(黒)	BLACK
3	H3	レッド(赤)	RED
8	H8	シルバー(銀)	SILVER
9	H9	ゴールド(金)	GOLD
28	H18	黒鉄色	STEEL
33	H12	つや消しブラック	FLAT BLACK
47	H90	クリアーレッド	CLEAR RED
49	H92	クリアーオレンジ	CLEAR ORANGE

50	H93	クリアーブルー	CLEAR BLUE
61	H76	焼鉄色	BURNT IRON

塗料指定の ■ はGSIクレオス・Mr.カラー、H□ は水性ホビーカラーの番号です。このキットには接着剤は入っていないので別にお求めください。

H□ in painting indication is the number of GSI Creos Aqueous Hobby Color, while ■ is that of Mr. Color. Glue is not included in this kit.

Sur le guide de peinture, H□ correspond au numéro de couleur GSI Creos AQUEOUS HOBBY COLOR, alors que ■ correspond à Mr. COLOR. La colle n'est pas fournie dans ce kit.


H□ en indicaciones de pintado. Este es el numero de GSI Creos Aqueous Hobby Color, mientras ■ es el de Mr. Color. El pegamento no esta incluido en el kit.


H□ bei Bemalungshinweisen ist die Nummer der Aqueous - Hobby - Color von GSI Creos, während ■ den Ton der Farbserie Mr. Color anzeigt. Im Bausatz ist kein Klebstoff enthalten.

H□ nella indicazione della pittura é il numero della GSI Creos del colore ad acqua per Hobby, mentre ■ e quello di Mr. Color. La colla non é inclusa nella scatola di montaggio.


H□ 這個著色指示是代表 GSI Creos 出品水性模型漆油的編號，而 ■ 則代表 GSI Creos 出品的樹脂系模型漆油的編號，這份套件並沒有包括膠水。


このキットに接着剤及び塗料は含まれておりません。プラスチック専用の物を別にお求め下さい。


 接着しないでください。
DO NOT CEMENT
NICHT KLEBEN
NE PAS COLLER
NON INCOLLARE
NO PEGAR
不用粘合


 切り取ってください。
REMOVE
ENTFERNEN
RETIRER
SEPARARE
CORTAR
切去

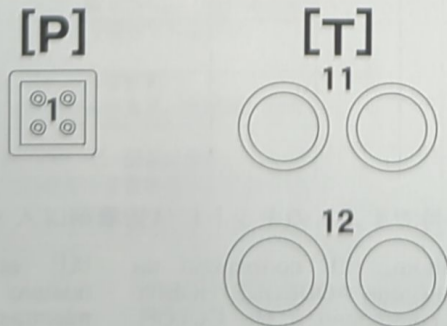
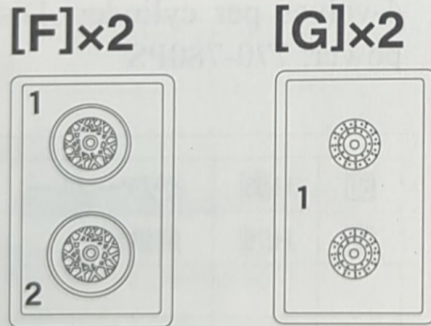
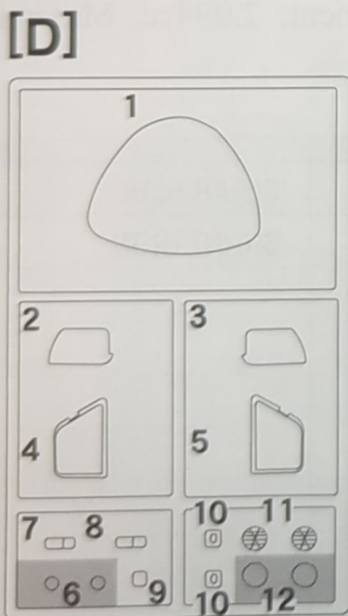
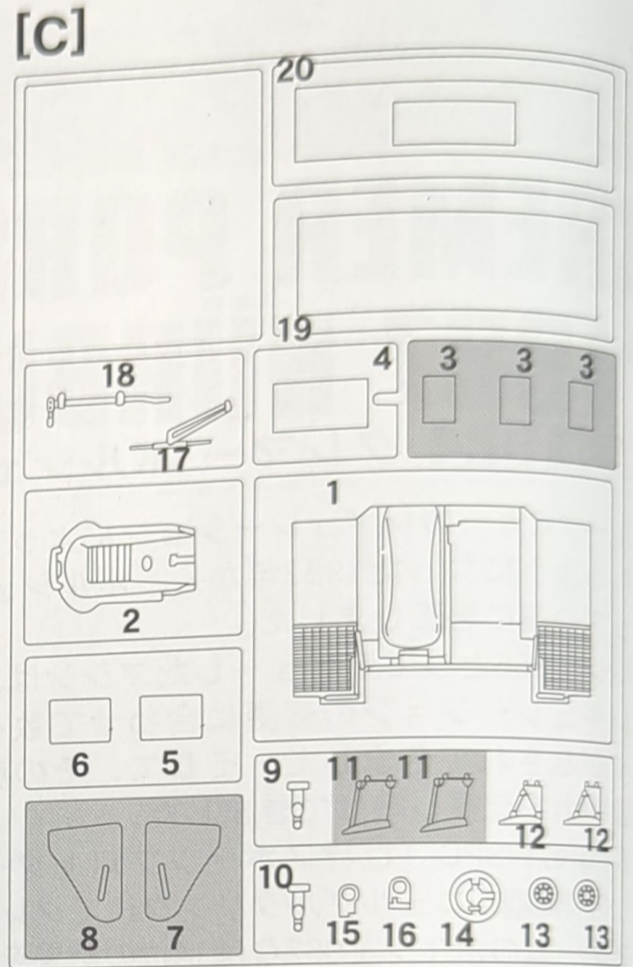
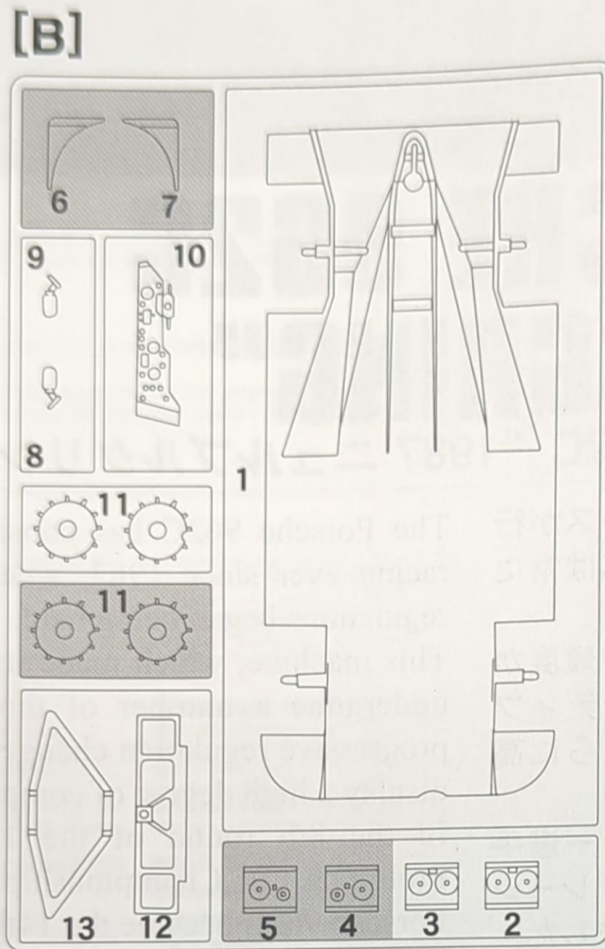
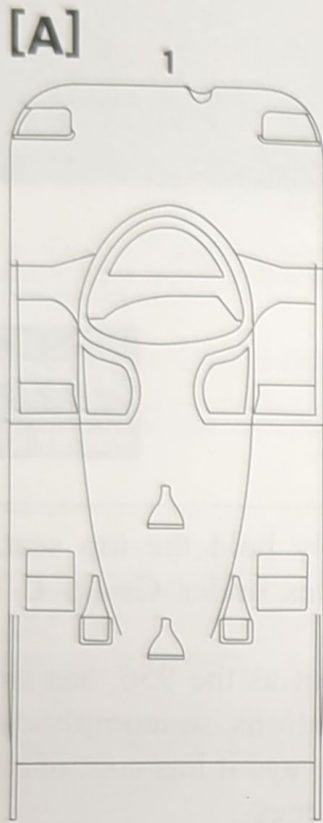
x2 2組つくってください。
2 SETS NEEDED
WIRD DOPPELT BENÖTIGT
DEUX SETS NECESSAIRES
NECESSARIE 2 SERIE
SE NECESITAN DOS PIEZAS
同様の制作二組

 穴をあけてください。
OPEN HOLE
ÖFFNEN
FAIRE UN TROU
FORO APERTO
HACER AGUJERO
鑽孔

 デカールをはってください。
APPLY DECAL
HIEAR ABZIEHBILD
APPLIQUER DECALCOMANIE
APPLICARE DECALCOMANIE
PONER CALCOMANIA
貼上水印紙

 穴をうめてください。
FILL HOLE
SCHLIESSEN
BOUCHER LE TROU
FORO PIENO
EMPUJE EL AGUJERO
把孔填平

 注意してください。
BE CAREFUL
HIER VORSICHT
FAIRE ATTENTION
USARE ATTENZIONE
TENER CUIDADO
小心留意



For Japanese use only.

■部品請求をされる方は、あなたの氏名、住所、郵便番号、電話番号を1字づつはっきり書いて、下のカードと共に申し込みください。

※ハセガワは、ご本人の同意がある場合を除き、個人情報を第三者に開示することはありません。

●「部品請求カード」1枚につき1キット分のパーツの請求を受けることができます。

●下記の価格は予告なく変更する場合がありますのでご了承ください。



— 部品請求カード —

20535 I:24 クレマー ポルシェ 962C "1987 ニュルブルクリンク"

部品を紛失したり、破損された方は、このカードの必要部品を○でかこみ代金を現金書留または郵便小為替で当社サービス係までお申し込ください。

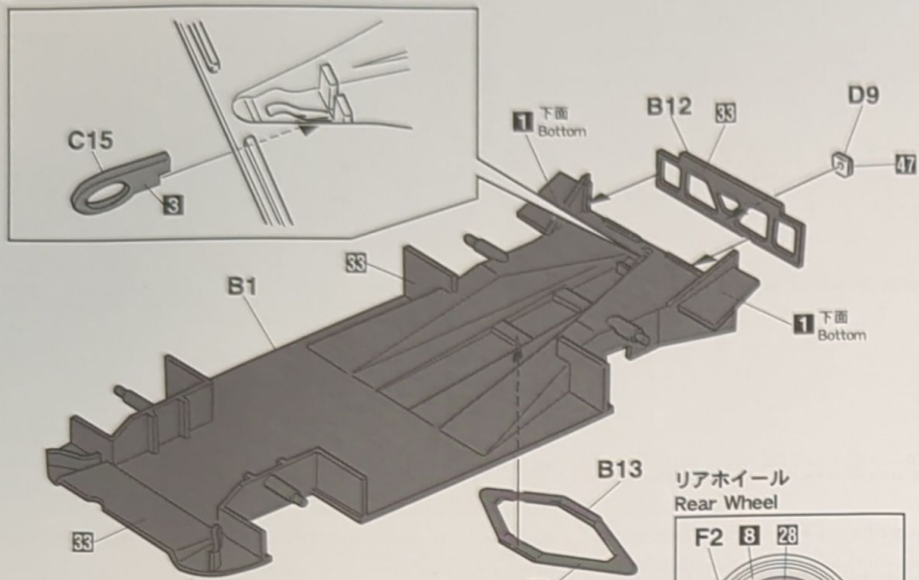
A 部品	600円	P 1 部品	400円
B 部品	600円	T : 1 1	400円
C 部品	600円	T : 1 2	400円
D 部品	500円	T D : 0 7	300円
F 部品 (1枚分)	400円	デカール	1,200円
G 部品 (1枚分)	400円		

2110

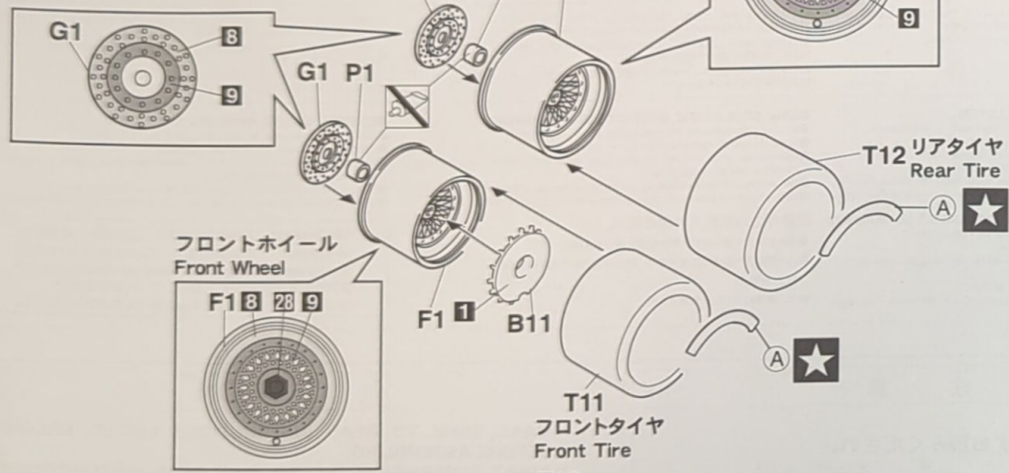
ART No. 20535

の部品は使用しません。
Parts not for use.
Teile werden nicht verwendet.
Pièces à ne pas utiliser.
Parti non per uso.
Partes para no usar.
不需要使用的部件

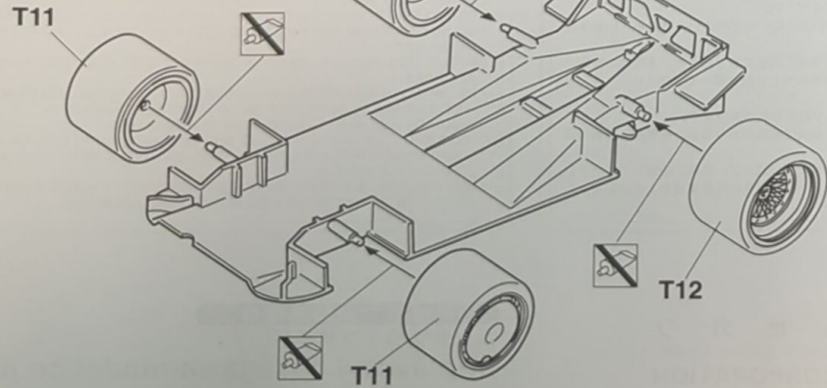
1 シャシーの組み立て
Chassis Installation



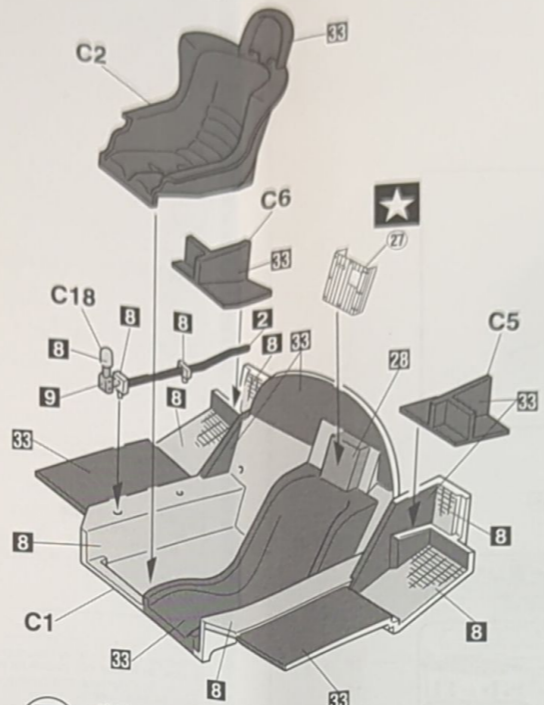
2 ホイールの組み立て
Wheel Assembly **x2**



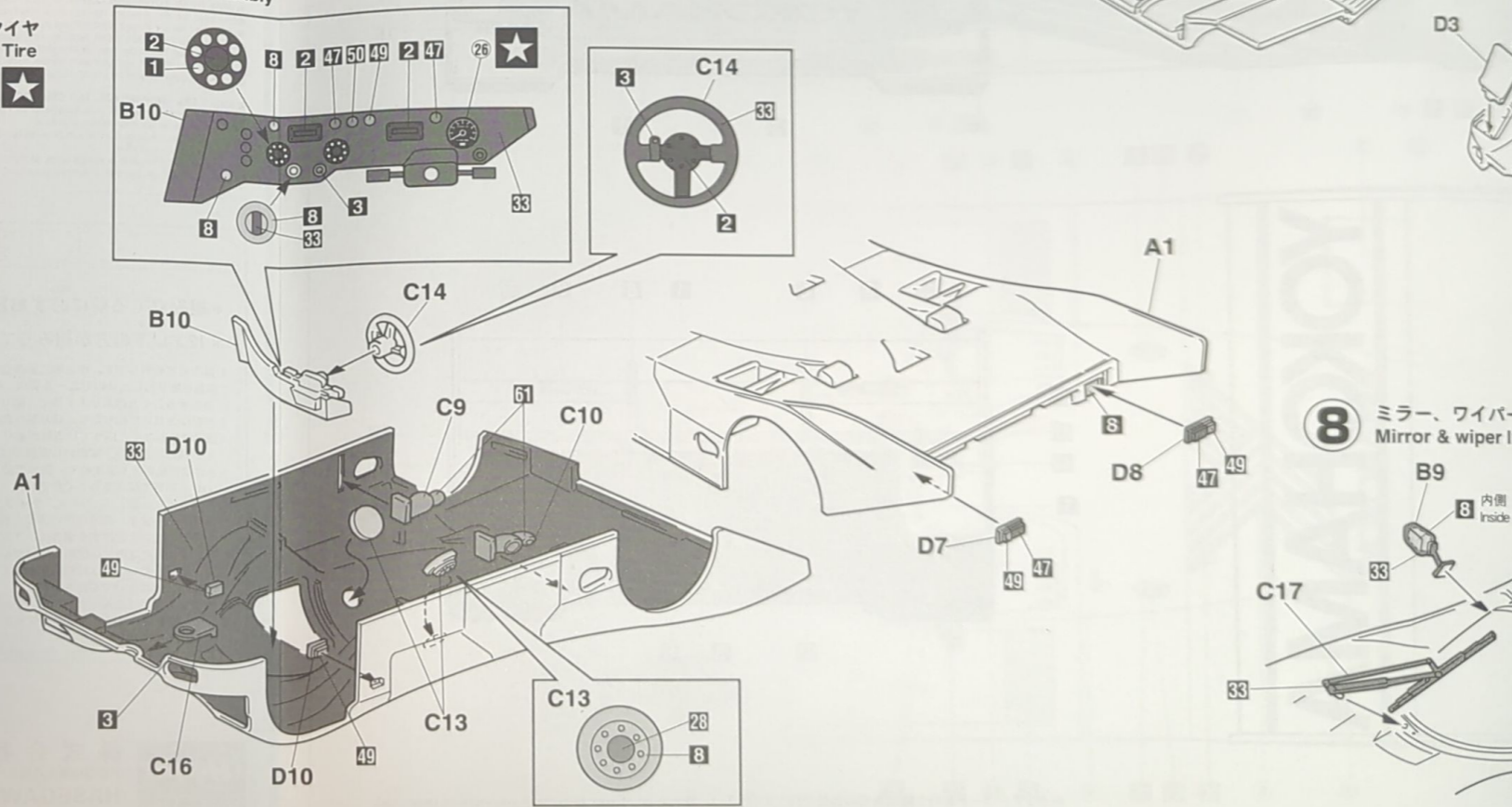
3 ホイールの取り付け
Wheel Installation



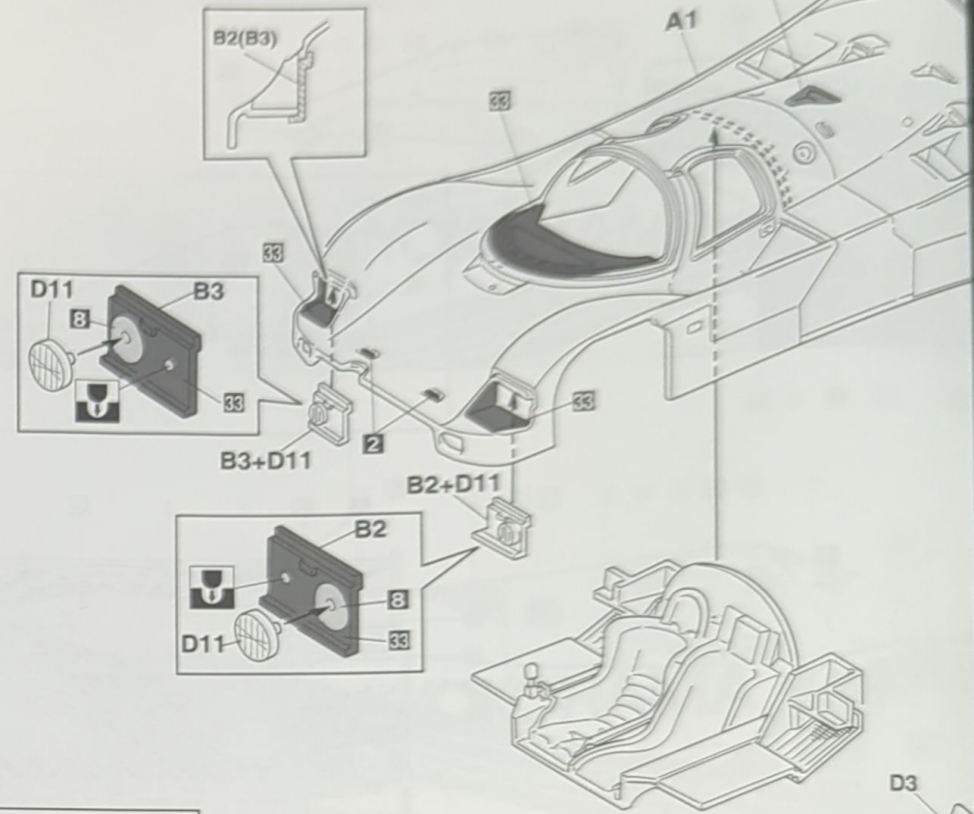
4 シートの組み立て
Seat Assembly



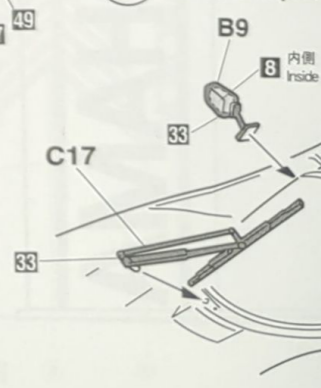
5 ボディの組み立て
Body Assembly



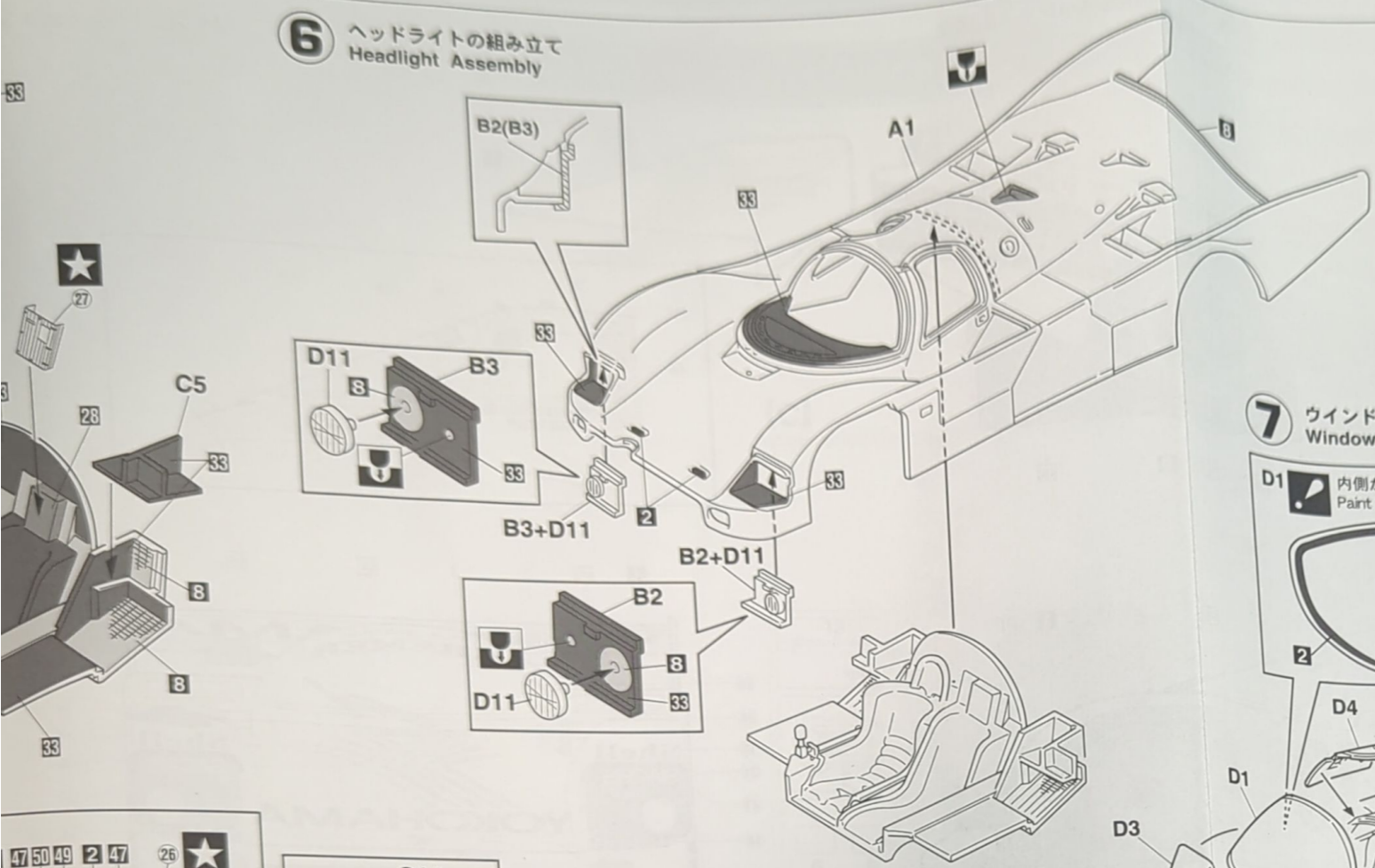
6 ヘッドライトの組み立て
Headlight Assembly



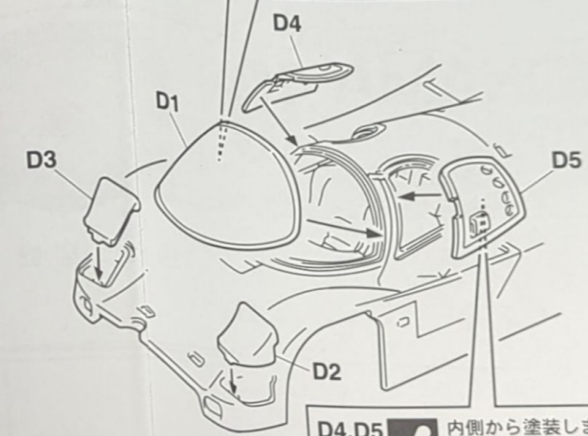
8 ミラー、ワイパー
Mirror & wiper In



6 ヘッドライトの組み立て
Headlight Assembly

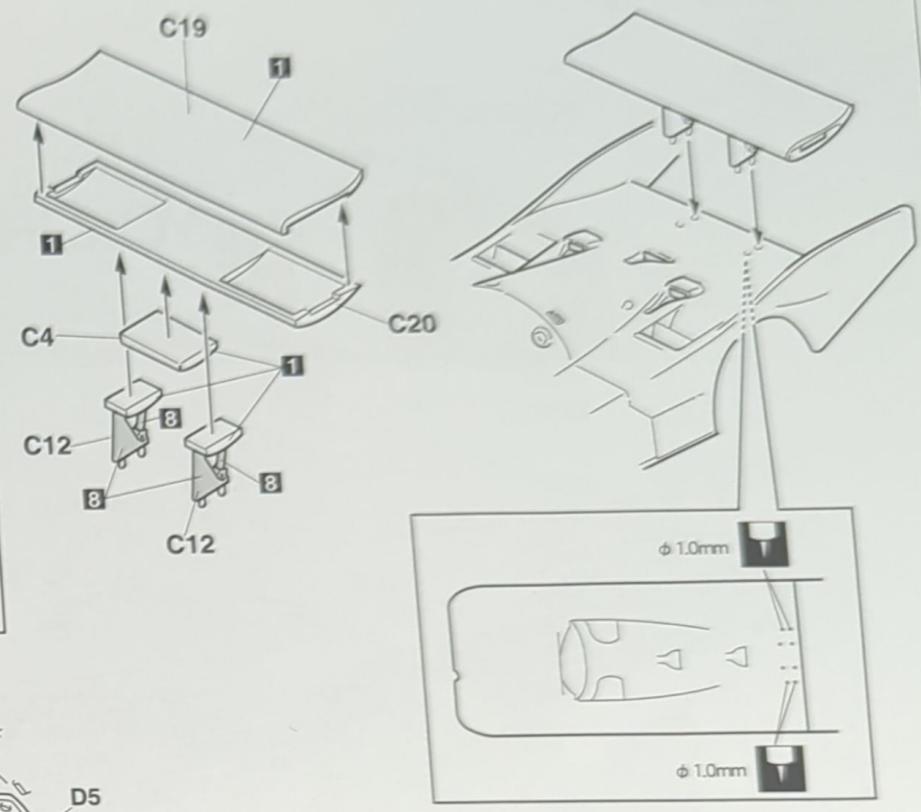


7 ウィンドウの取り付け
Window Installation

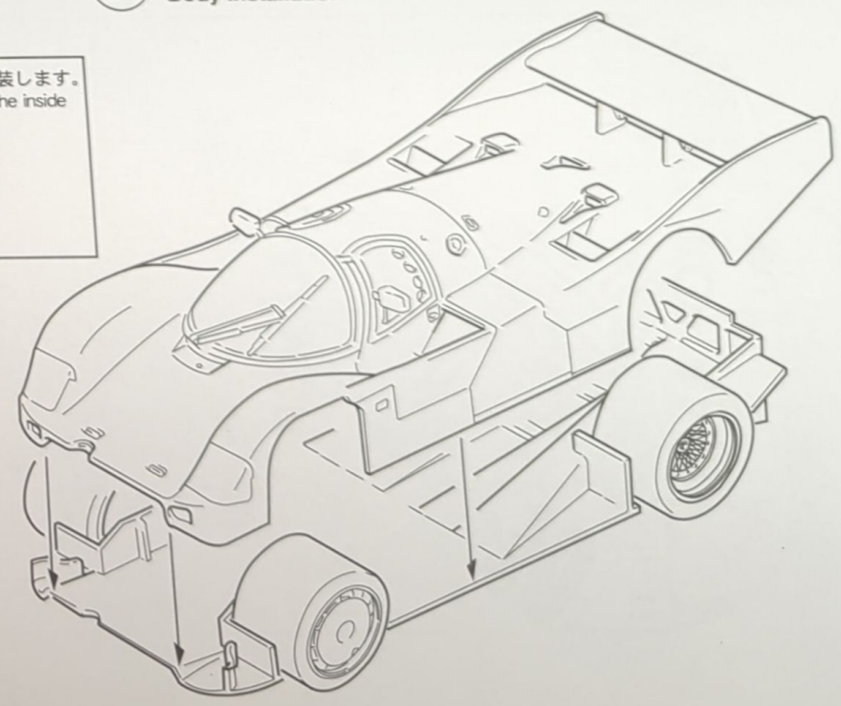


9 リアウイングの組み立て
Rear wing Assembly

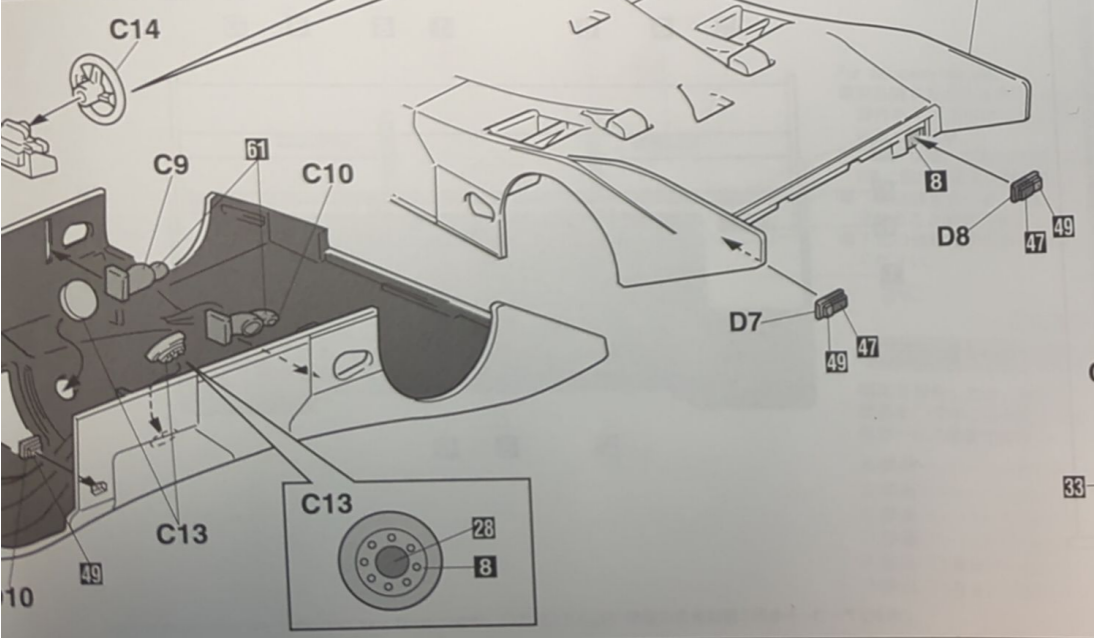
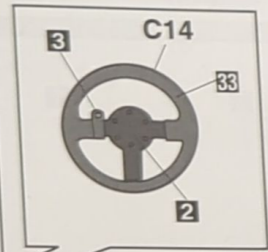
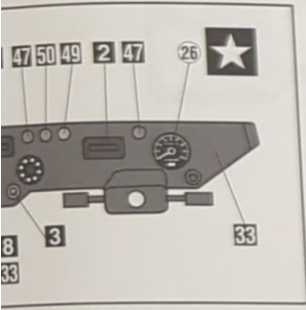
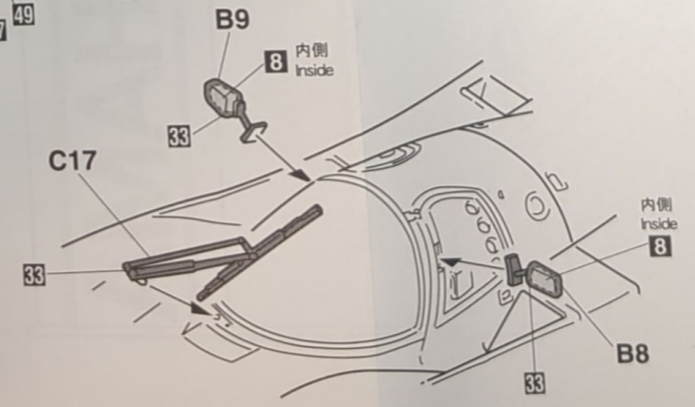
リアウイングは、デカールを貼ってから取り付けてください。
Please attach the rear wing after sticking the decal.



10 ボディの取り付け
Body Installation



8 ミラー、ワイパーの取り付け
Mirror & wiper Installation

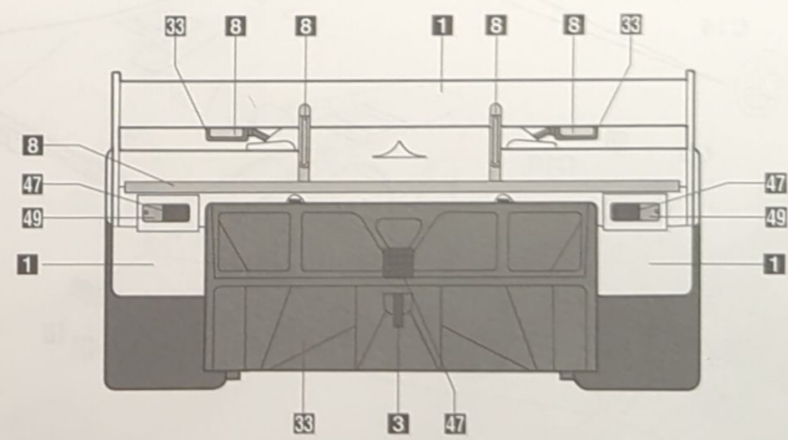
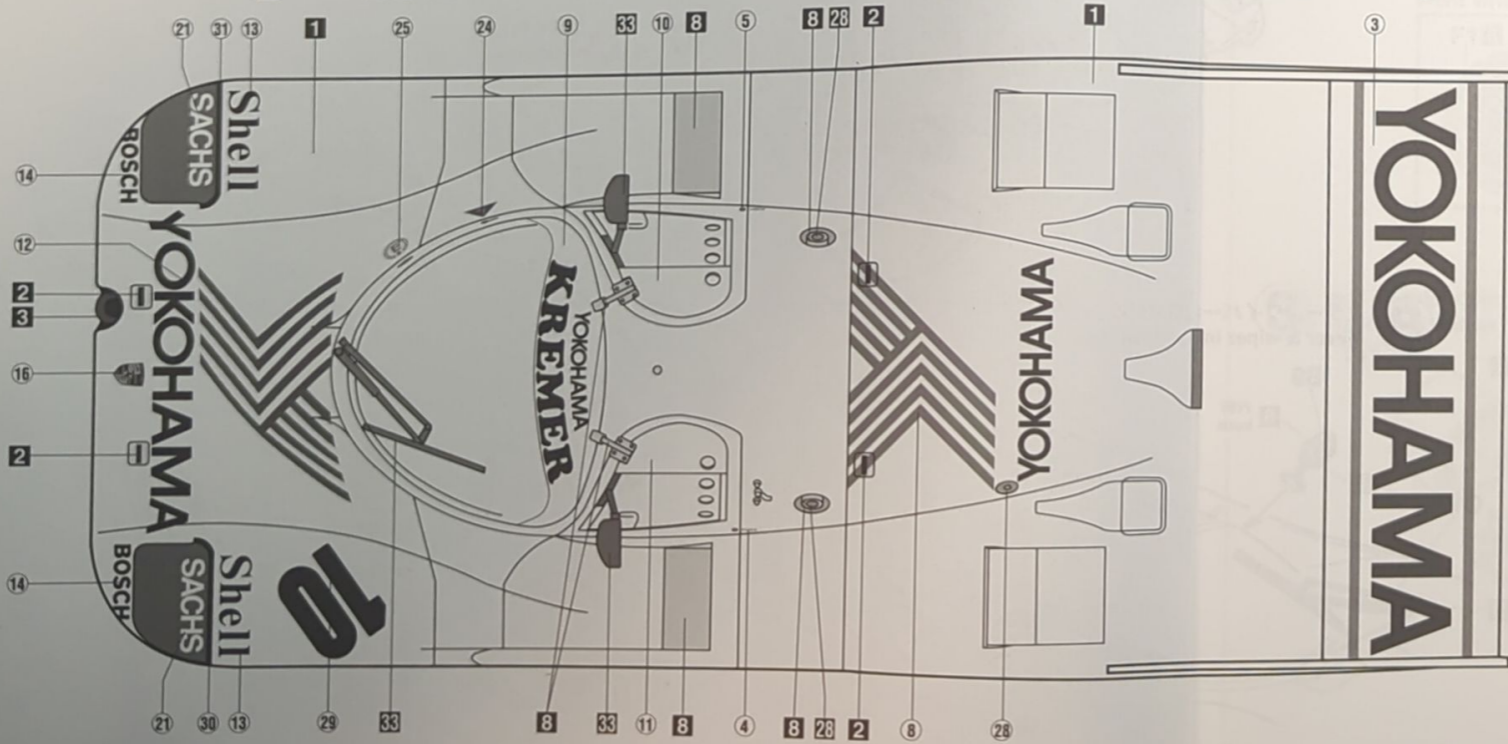

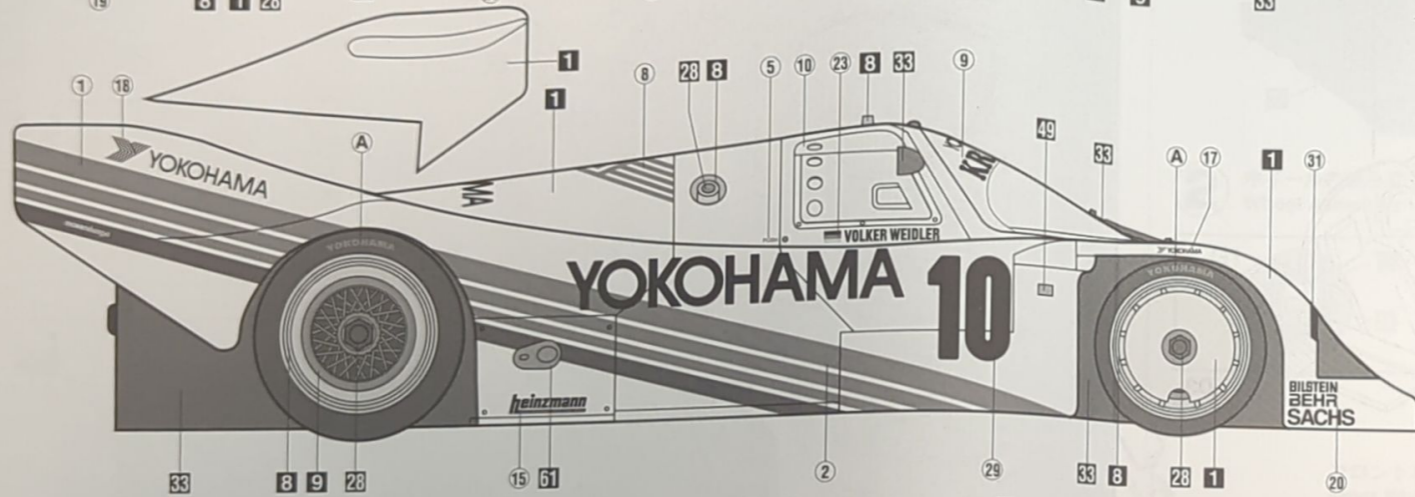
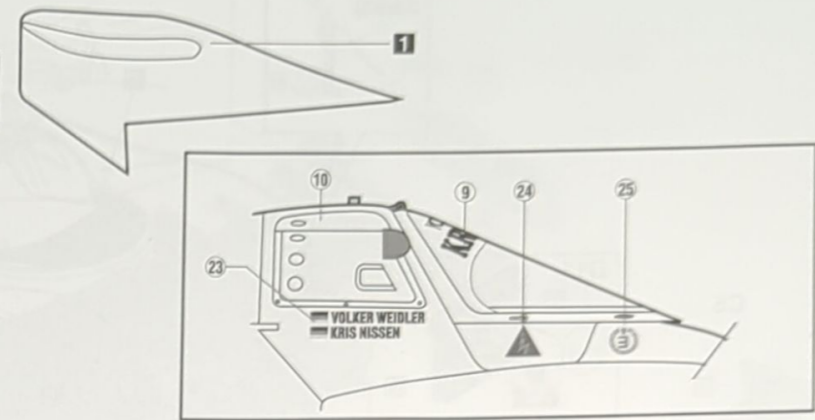
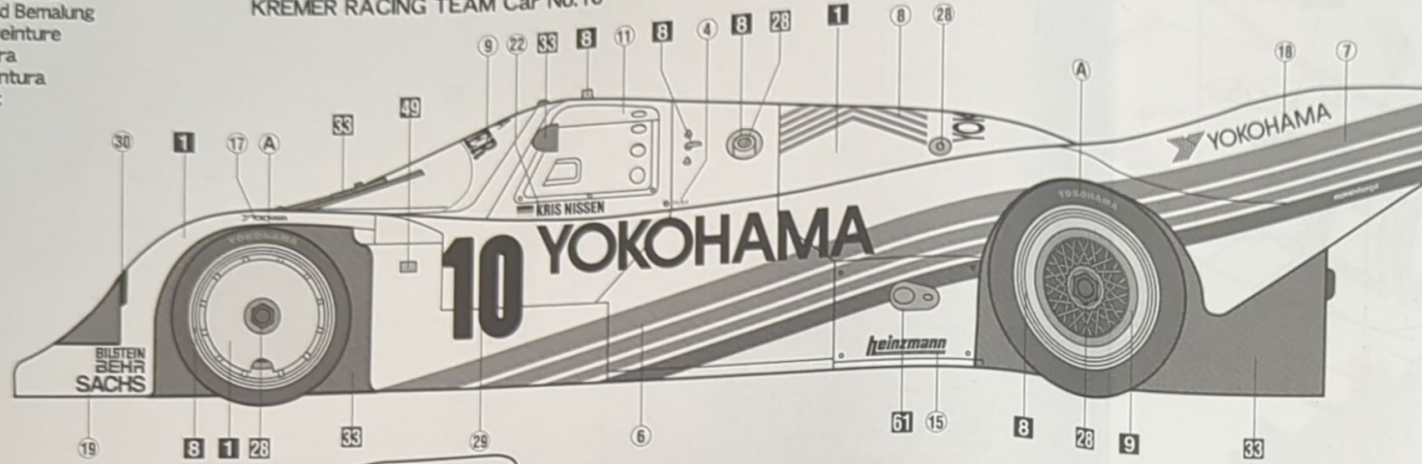


Marking & Painting

マーキング及び塗装図
 Markierungen und Bemalung
 Decoration et Peinture
 Marchio & Pittura
 Decoracion y Pintura
 標貼及着色指示

1987年 世界スポーツプロトタイプカー選手権 WSPC 出場車 第8戦ニルブルクリンク 1000kmレース 出場車
 クレマー・レーシングチーム Car No.10
 WSPC (World Sports Prototype Car Championship), Round 8 Nürburgring 1000km
 KREMER RACING TEAM Car No.10

1/24 スケール Scale Size.



※クリアーコートを行う際は各自の責任で行ってください。Please go at your own risk if you want to clear coat.