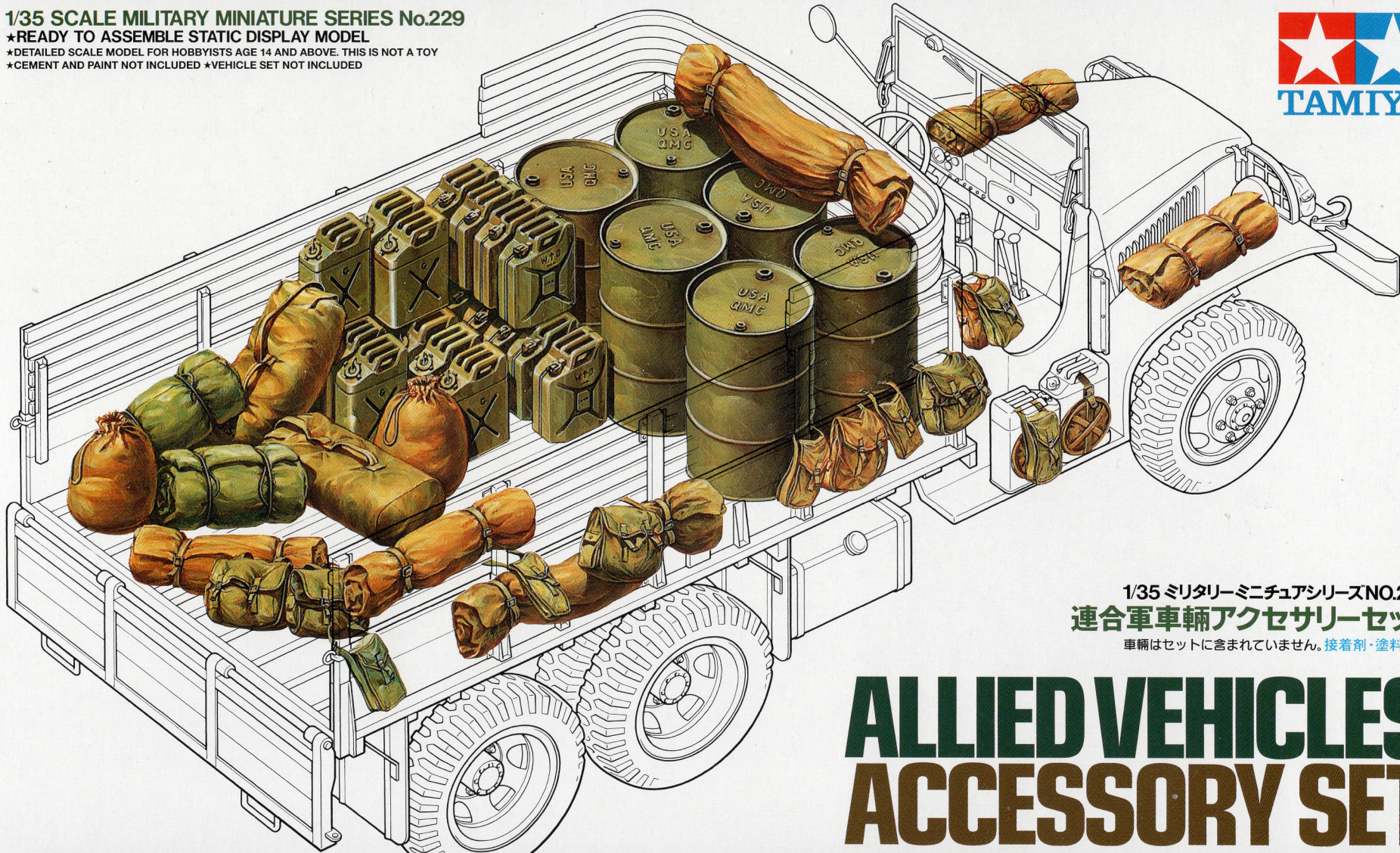


1/35 SCALE MILITARY MINIATURE SERIES No.229

★READY TO ASSEMBLE STATIC DISPLAY MODEL

★DETAILED SCALE MODEL FOR HOBBYISTS AGE 14 AND ABOVE. THIS IS NOT A TOY

★CEMENT AND PAINT NOT INCLUDED ★VEHICLE SET NOT INCLUDED



1/35 ミリタリーミニチュアシリーズNO.229
連合軍車輛アクセサリセット

車輛はセットに含まれていません。接着剤・塗料別売

**ALLIED VEHICLES
ACCESSORY SET**

M4シャーマン戦車(初期型)(別売)
35190 M4 SHERMAN

連合軍の車輛や戦車と組み
合わせて使用できます。

FOR USE WITH ALLIED
VEHICLES AND TANKS

MM 229



FOLDED SLEEPING
BAG 寝袋



DUFFEL BAG ダッフルバッグ



BARRACKS BAG バラックバッグ



CANVAS TOP FOR VEHICLES IN 3 VARIATIONS
折りたたんだシート・3種類



©1998 TAMIYA

MADE IN JAPAN




TAMIYA

TAMIYA AMERICA, INC. IRVINE, CA



TAMIYA



200 LITER STEEL
DRUM
200リタールドラム缶



AMERICAN
JERRY CAN
シェリカ



BLITZ CAN
ブリッツツツカ



CAUTION PLATES
テウツツカプレート



CANVAS WATERING
BUCKET
折りたたみ式水バケツ



AMMUNITION BAG
アミューニション
キカリツツカバツツカ



CANVAS M1936
FIELD BAG
M1936フィールド
バツツカ



TAMIYA EUROPE GMBH
Werkstr. 1, 90765 Fürth (Bay.),
Germany

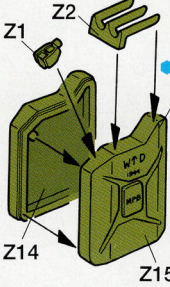


ALLIED VEHICLES ACCESSORY SET

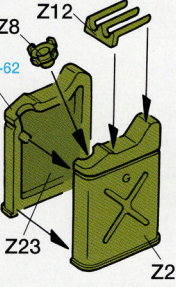
1/35 SCALE MILITARY MINIATURE SERIES No.229

連合軍車輛アクセサリセット

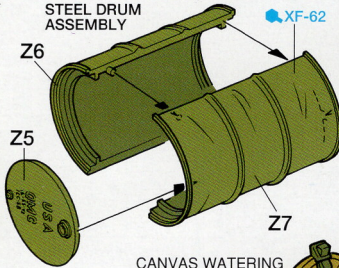
ブリッツカンの組立て BLITZ CAN ASSEMBLY



ジェリカンの組立て JERRY CAN ASSEMBLY



ドラムカンの組立て STEEL DRUM ASSEMBLY



Z11

FOLDED SLEEPING BAG 寝袋



Z16
XF-49

DUFFEL BAG ダッフルバッグ



Z17
XF-49

AMMUNITION BAG アムニション キャリングバッグ



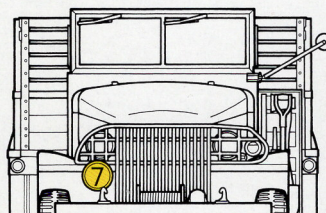
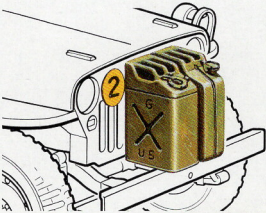
Z9 Z19

BARRACKS BAG バラックバッグ



ブリッジプレートの取付け ATTACHING CAUTION PLATES

車輛の前面右側のグリルやフェンダーに取り付けます。
Attach it on the front right side of the grille and fender.



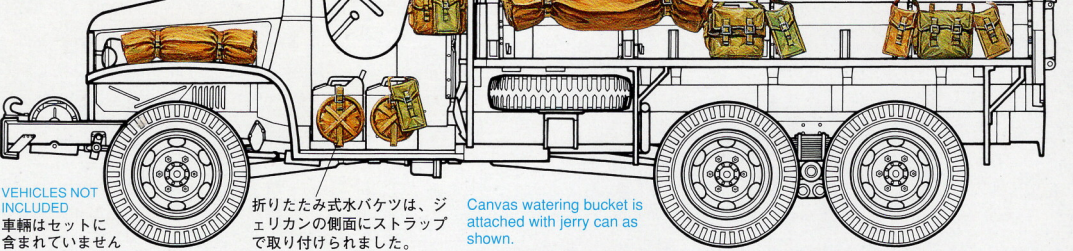
下の数字は車輛単体の、上の数字はトレーラー牽引時の重量をトン数で表します。
Lower number denotes the weight of the vehicle itself. Upper number denotes the weight with the towing trailer.

スライドマーク①～③、⑦～⑨はZ3用、④～⑥、⑩～⑫はZ13用です。貼りたいマークを切り取り、水に10秒ほどひたして台紙からモデルに移し、やわらかい布などで水気を取ります。

Decals ①-③ and ⑦-⑨ are for Z3; ④-⑥ and ⑩-⑫ are for Z13. Dip decals in tepid water and place onto the model, using a soft cloth to absorb any water.

《装着例》FITTING EXAMPLE

アメリカ2½トン6×6カーゴトラック
35218 U.S. 2½-TON 6×6 CARGO TRUCK



VEHICLES NOT INCLUDED
車輛はセットに含まれていません

折りたたみ式水バケツは、ジェリカンの側面にストラップで取り付けられました。

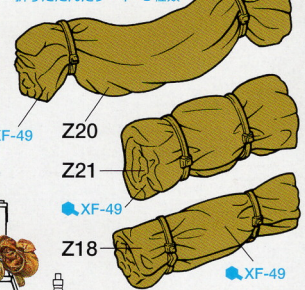
Canvas watering bucket is attached with jerry can as shown.

CANVAS M1936 FIELD BAG M1936 フィールドバッグ



Z4
XF-49

CANVAS TOP FOR VEHICLES IN 3 VARIATIONS 折りたたんだシート・3種類



Z20 Z21 Z18
XF-49

アメリカM8 グレイハウンド 35228
U.S. M8 "GREYHOUND"

色の指示はタミヤカラー・アクリル塗料とエナメル塗料で指定してあります。●の色指示を参考に塗装して下さい。● This mark denotes numbers for Tamiya Paint colors.

《セット内容》連合軍車輛や戦車と組み合わせて使える、バッグ類や寝袋、折りたたんだシート類、ジェリカン、ドラムカンなどの装備品セットです。上の装着例やお手持ちの資料なども参考にして、車輛へ自由に取り付けて下さい。★ジェリカンは、当初ブリッツカンと呼ばれたドイツ軍と同じデザインのもので生産されましたが、後にアメリカ独自のタイプが開発されました。★M1936フィールドバッグや弾薬用のアムニションバッグは、兵士が肩にかけて携行することもできました。★折りたたんだシートや大きなバッグ類は、取付ける面の形状に合わせて裏面をヤスリなどで削って密着させれば、いっそう実感が高まります。


《塗装について》実際のバッグやシート類の色は生産工場や生産ロットなどによって微妙に色調が異なります。さらに太陽光や風雨による退色のために様々な色合いが見られます。カーキやオリーブドラブを基本色として、パフやレッドブラウンなどを混ぜて明暗や色調の変化を付けると、いっそうリアルに仕上がります。

《About the Set》The sleeping bags, jerry cans, steel drums and other accessories in this set can be attached on Allied vehicles and tanks. ★Initial Jerry cans were a direct copy of the German design, and called Blitz cans. Later, an American design of Jerry can followed. ★Canvas M1936 field bags and ammunition bags were often carried on the soldier's shoulder so that they fit the target surface.

《Painting》Bags colors vary greatly according to place of manufacture and the fading effects of the sun. Use khaki and olive drab as a base color, then mix in buff or red brown for a realistic finish.



TAMIYA, INC. 株式会社タミヤ
3-7 ONDAWARA, SURUGA-KU, SHIZUOKA 422-8610 JAPAN
〒422-8610 静岡県駿河区恩田原3-7
www.tamiya.com



1/35 ALLIED VEHICLES ACCESSORY SET (35229)
 連合軍車輛アクセサリセット 1403179 ©1998 TAMIYA



TAMIYA, INC.

0798SA- PRINTED IN JAPAN