



D35001 1:35 Набор декалей для  
ЗРПК П\*нцирь в зоне СВО

D35001 1:35 Decal set for  
P\*ntsir in S.O. area



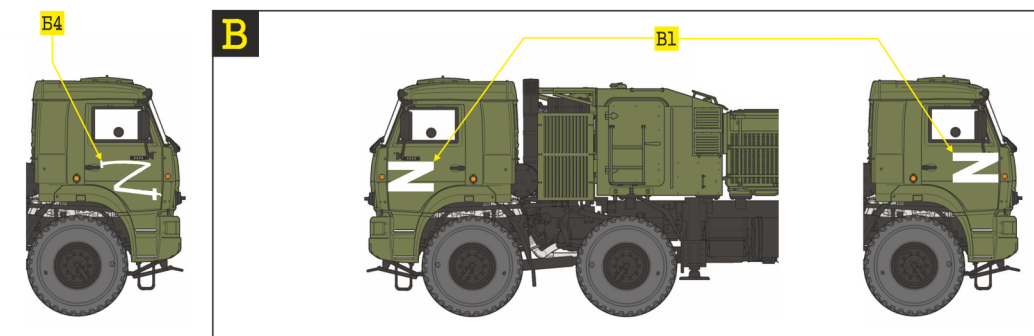
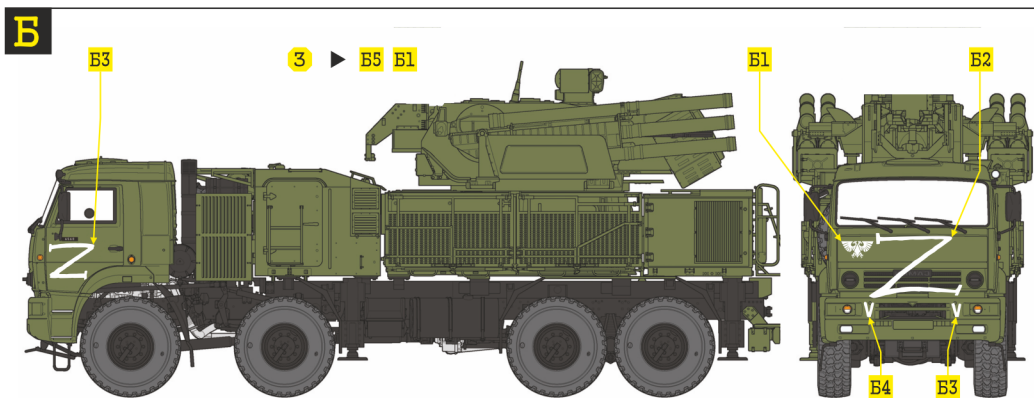
SG-MODELLING.RU  
VK.COM/SG\_MODELLELING



IN COOPERATION  
WITH



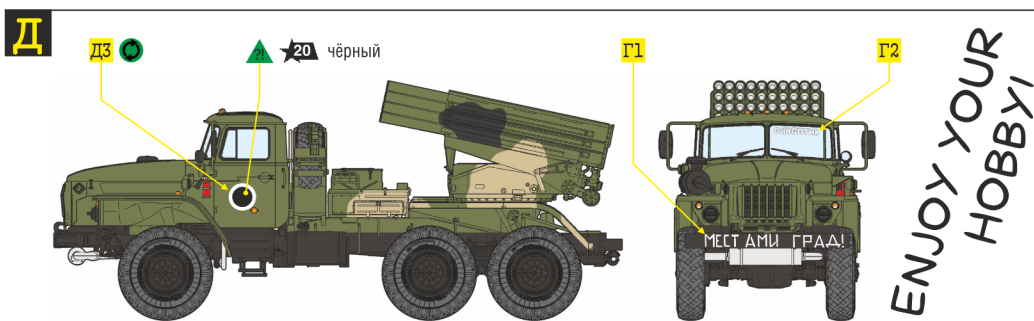
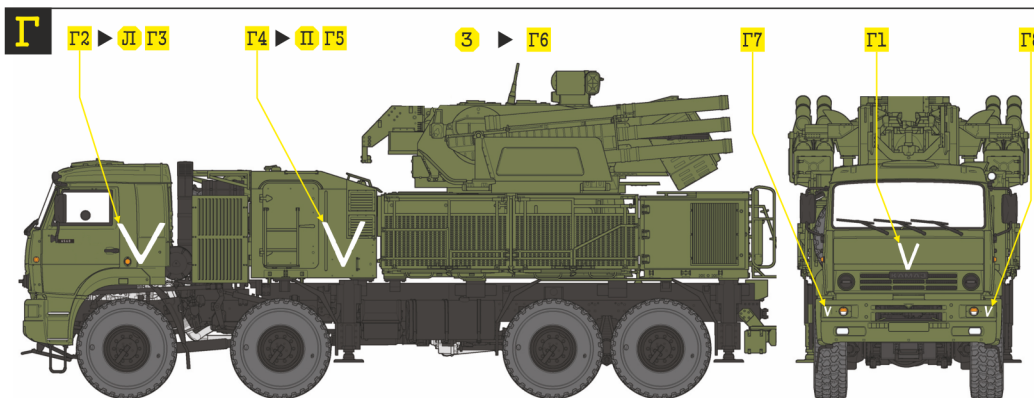
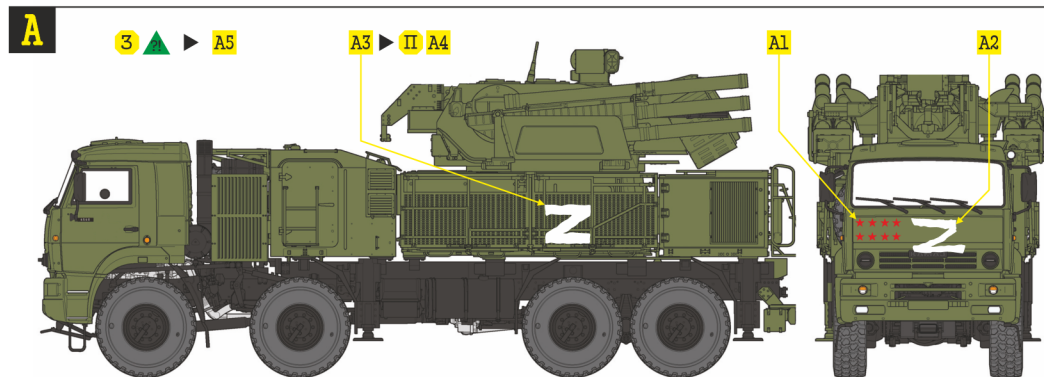
Фотографии  
прототипов



**Использование декалей** Внимание! Инструкция имеет рекомендательный характер. Декали переносятся на подготовленную глянцевую поверхность. Вырезать декаль по контуру. Замочить на ~30 с. в воде комнатной температуры. Смочить водой область нанесения декали и аккуратно перенести сдвигом на поверхность. Разгладить и удалить лишнюю влагу спонжем, при необходимости воспользуйтесь спец жидкостями для размягчения (на основе спирта) и приварки (на основе уксуса) декалей. Для придания стойкости покрыть лаком после просушки.

**Условные обозначения**

<b>A4</b> - Номер декали	<b>П</b> - Правая проекция
<b>Л</b> - Левая проекция	<b>Пп</b> - Передняя проекция
<b>В</b> - Верхняя проекция	<b>З</b> - Задняя проекция
<b>▲</b> - Предположительно	<b>●</b> - Повторить с другой стороны



ENJOY YOUR HOBBY!