



1/24 バック・トゥ・ザ・フューチャー タイムマシン専用  
ディテールアップパーツセット

Detail Up Parts SET

**注 意**

保護者の方へ 必ずお読み下さい。

- 組み立てモデルですので、作る前に組み立て説明書をお読み下さい。
- 部品は、商品の都合上やむを得ない箇所がありますので危険です。使用目的以外は、絶対に遊ばないで下さい。特に小さなお子様がいる家庭では注意して下さい。
- 部品の切り取りにはニッパーを使用し、ノミ等の余分な部分はナイフ・ヤスリ等で仕上げます。また、ニッパー、ナイフ、ヤスリ等を不用意に取り扱うと、刃先等で手、指、足などを切る可能性がありますので10才以下の方は、保護者の方が行って下さい。
- 小さな部品がありますので、誤って飲み込まないように注意して下さい。窒息などの危険があります。誤飲の危険がありますので、対象年齢未満のお子様には絶対に与えないで下さい。

〈使用マークの意味 / Explanation of a mark〉



エッチングを貼る  
Attach the etched detail-up parts.



メタルシールを貼る  
Attach the metal seals.



×2 2個作る  
Make 2 pieces



( )内は反対側のパーツ  
Same for the other side



どちらか選ぶ  
Choice

**作る前にご用意下さい**  
Prepare before assembly.



ニッパー nipper  
カッター cutter  
ピンセット tweezers



プラスチック製部品の  
サポート用  
プラセラム製部品の  
サポート用  
プラセラム製部品の  
サポート用  
Plastic support  
Plastic support  
Plastic support



組み立てる前に部品等、キット内容をよくお確かめ下さい。  
万一、欠品や不良品がありましたら当社サービスセンターまでご連絡下さい。  
Please confirm the product contents with the following PARTS LIST before assembly.

〈部品図〉PARTS LIST

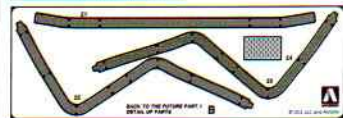
エッチングパーツ  
Photo Etched Parts




メタル パーツ  
Metal Parts

- A 3個 B 2個  
C 2個 D 3個

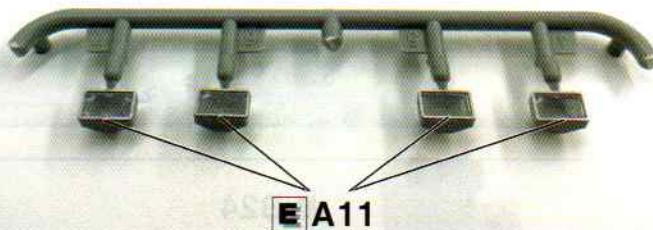
メタルシール  
Metal Stickers



連絡先：株式会社 青島文化教材社 アオシマ・サービスセンター (平日 9:00~17:00) TEL: 054-263-2595 FAX: 054-265-5230  
〒420-0922 静岡市葵区洗心センター12-3 Eメール: service@mail.aoshima-bk.co.jp



UP ▲ E B21



E A11



M

M

↻ E A09 (A09)



