

F-15E

HC 1338 • 1:72 • Persian Gulf Strike Eagle

Aircraft Type: fighter
 Scale: 1:72
 Country Of Origin: USA

Specifically designed for ground attack, the F-15E Strike Eagle is one of most important USAF warplanes. Kit features: detailed cockpit • landing gear • authentic markings

Type d'avion: chasseur
 Echelle: 1:72
 Pays d'origine: USA

Spécialement destiné aux attaques au sol, le F-15E Strike Eagle est l'un des modèles les plus utilisés par les USAF. Particularités du kit: • l'intérieur détaillé • train d'atterrissage très détaillé • moulage précis • les marques authentiques

Tipo di aereo: da caccia
 Scala: 1:72
 Origine: USA

Specificamente progettato per attacchi al suolo, il F-15E Strike Eagle é una del piu importanti aerei da guerra USAF. Caratteristiche del modello: • carlinga dettagliata e carrello di atterraggio • dettagli incisi • decals autentici

Typ: Jagdflugzeug
 Maßstab: 1:72
 Ursprungsland: USA

Speziell konstruiert für den Luft-Boden Kampf ist der F-15E Strike Eagle eines der wichtigsten Flugzeuge der USAF. Der Bausatz enthält: • detailliertes Cockpit und Fahrwerk • fein eingravierte Details • authentische Abziehbilder

Typo de avion: de combate
 L'escala: 1:72
 Pais de origen: USA

Especificamente designado para ataque terrestre, el F-15E Strike Eagle es uno de los aviones de guerra mas importante de USAF. Características del kit: • se detallan la cabina del piloto y el aterrizador • marcas auténticas

cyanoacrylate glue coller cyanoacrylate Cyanoacrylate Kleben incollare cyanoacrylate pegar cyanoacrylate	cut couper schneiden tagliare cortar	bend plier sich biegen piegare doblar	file / sand poncer verspachteln levigare lijar	weight a lester Gewicht zavorra lastre	drill or pierce percer bohren forare agujerear	two deux zwei due dos
painting instructions mode d'emploi Anleitungen der Farben istruzioni per la verniciatura instrucciones sobre la pintura	caution! attention! vorsichten! attenzione! atención	alternative en option Alternativ alternativo alternativa	cement coller kleben incollare pegar	paint peindre bemalen verniciare pintar	decal décalcomania Abziehbild decalcomania calcomanías	no! no! nein! no! ¡no!



Read This Before You Begin!

- study the assembly drawings
- each plastic part is identified by number
- check the fit of each piece before cementing
- do not use too much cement to join parts
- model may be painted to match box illustration

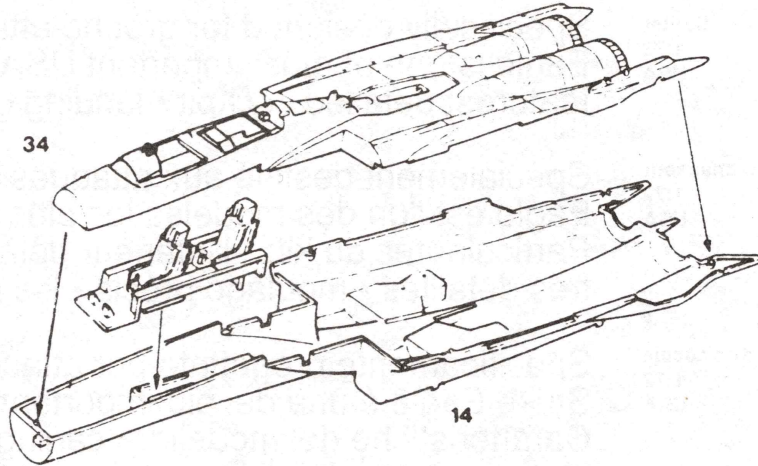
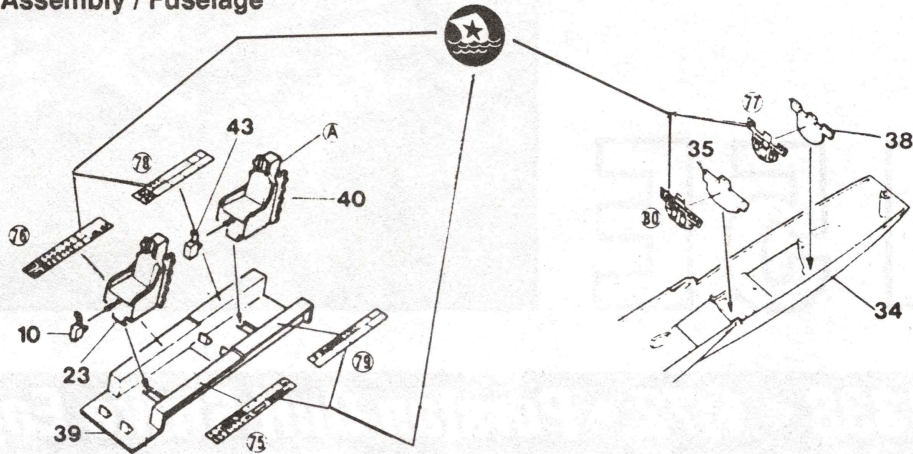
Lisez Ce Qui Suit Avant De Commencer Le Montage!

- étudier les schémas d'assemblage
- chaque pièce plastique porte un numéro d'identification
- contrôler que chaque pièce soit bien conforme avant de la coller à sa place
- utiliser uniquement une colle spéciale pour polystyrène
- le modèle peut être peint conformément aux illustrations de la boîte

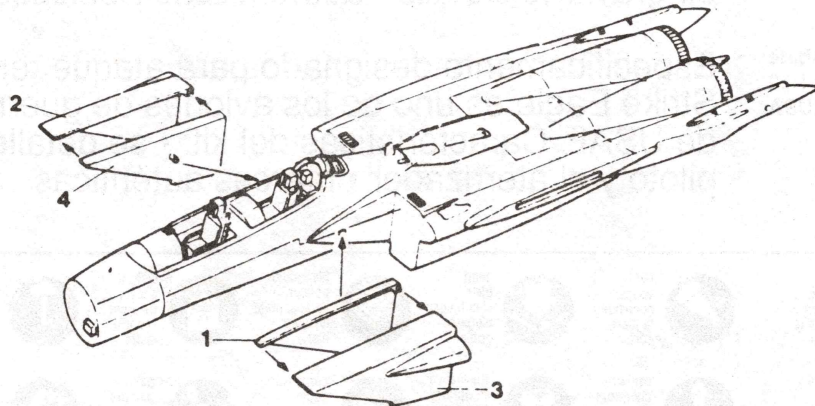
Vor Zusammenbau lesen sie bitte!

- studiere die Bauleitung
- die Plastikteile sind gekennzeichnet durch ihre Nummern
- vor dem Kleben prüfe ob die Teile zusammenpassen können
- benutze nicht zuviel Klebstoff
- die Bemalung des Modells kann auf dem Becketbild zeigen

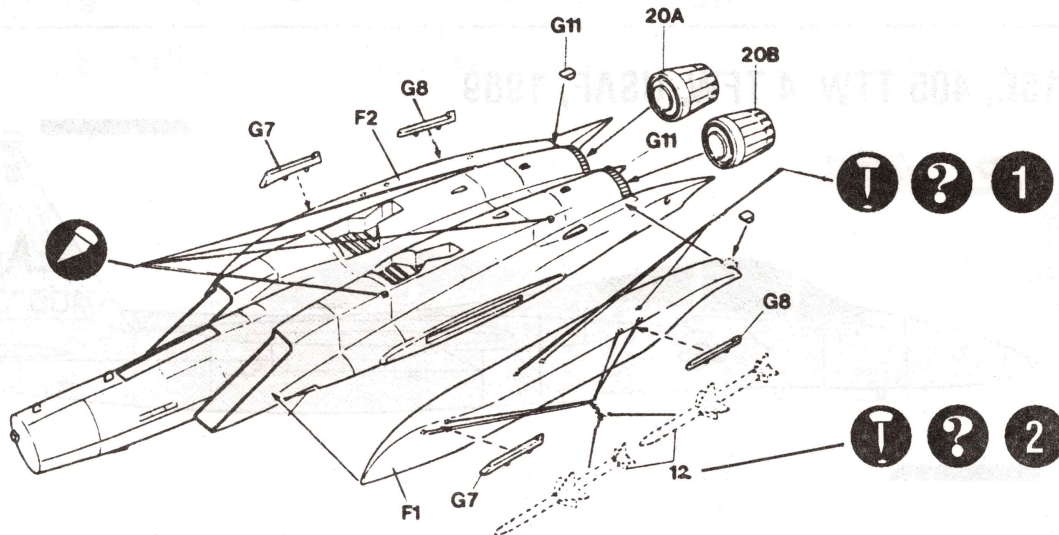
1 Fuselage Assembly / Fuselage



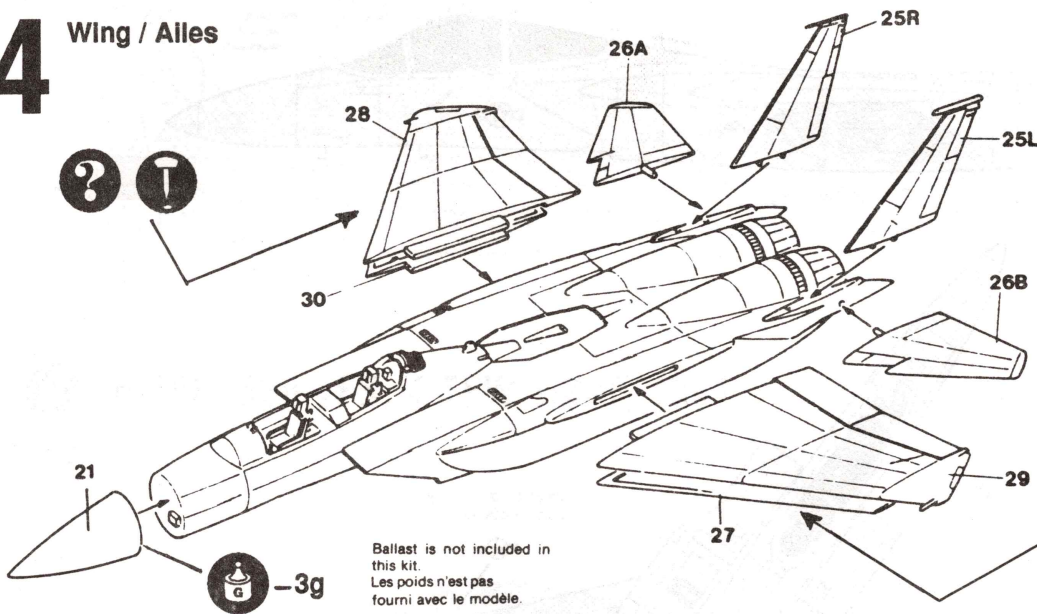
2 Air Intake Fitting / Collecteurs d'Air



3 Conformal Fuel Tank Fitting / Réservoirs de Flanc

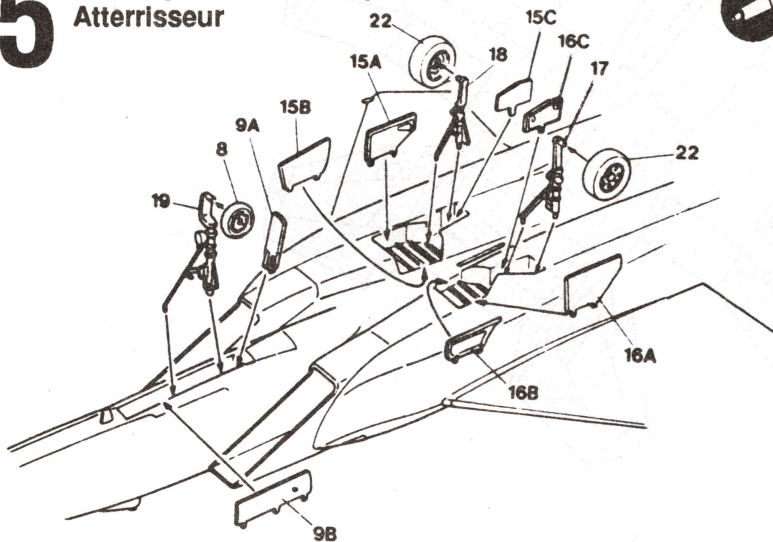


4 Wing / Aliles

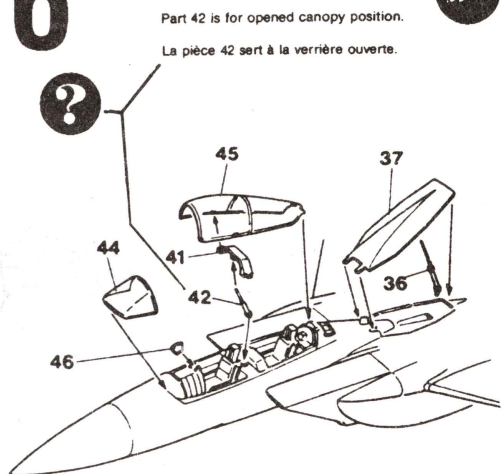


- Open holes for pylons from inside before cementing wing top and bottom.
- Percer les trous des pylons de l'intérieur des ailes avant d'en coller les deux sections.

5 Landing Gear Assembly / Atterrisseur



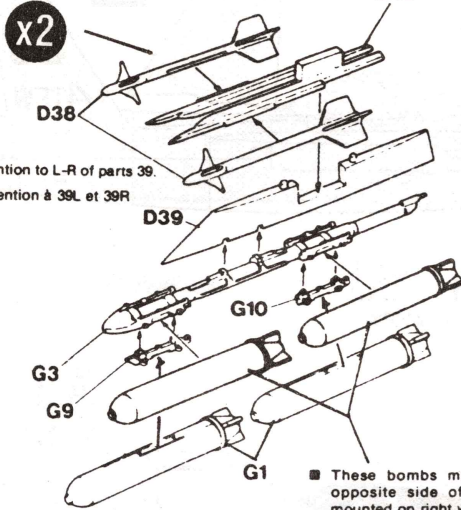
6 Canopy / Verrière



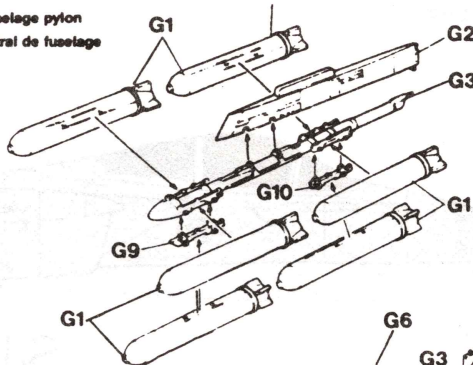
7 Weapons / Armements



Left wing pylon
Pilon d'aile gauche

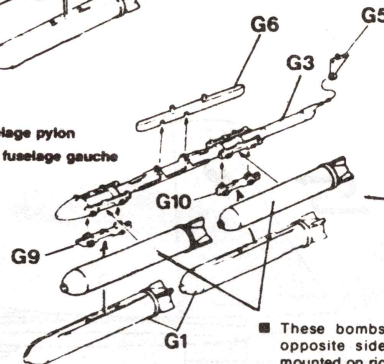


Center fuselage pylon
Pilon central de fuselage



? **1**

Left fuselage pylon
Pilon de fuselage gauche



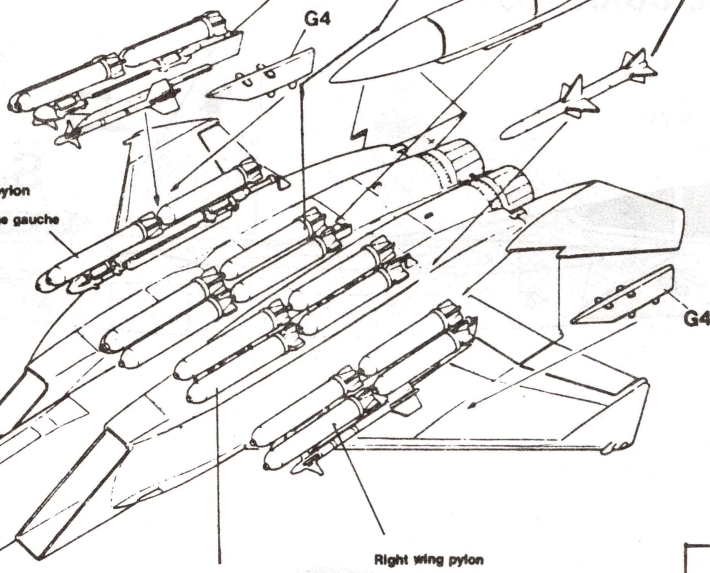
x2

- These bombs must be attached on opposite side of ejector rack when mounted on right wing pylon.
- Ces bombes se collent sur le côté opposé du support pour le pylon d'aile droite.

- These bombs must be attached on opposite side of ejector rack when mounted on right fuselage pylon.
- Ces bombes se collent sur le côté opposé du support pour le pylon de fuselage droit.

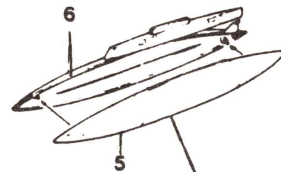
?

Left wing pylon
Pilon d'aile gauche

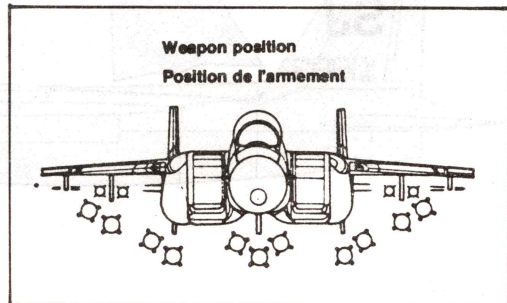


? **2**

- Do not use fuselage pylons if you attach Sparrow missiles.
- Ne pas utiliser les pylons de fuselage avec les missiles Sparrow



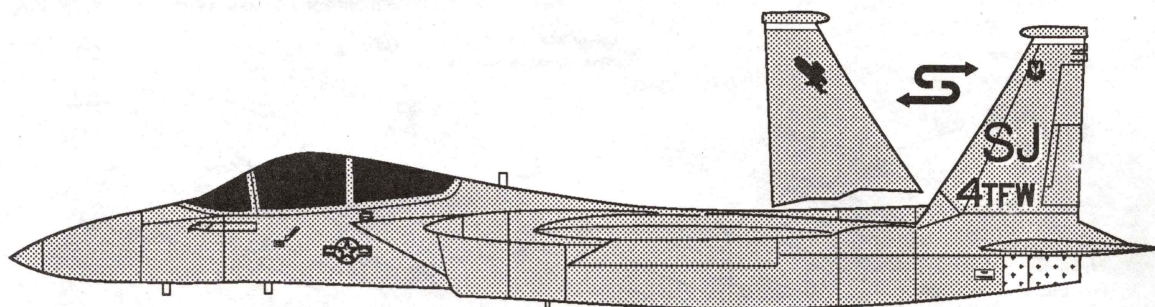
x2



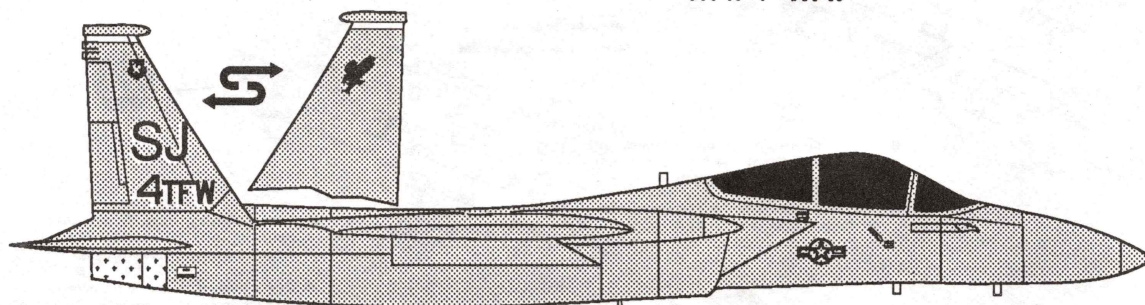
Camouflage & Markings • Appliques et Couleurs



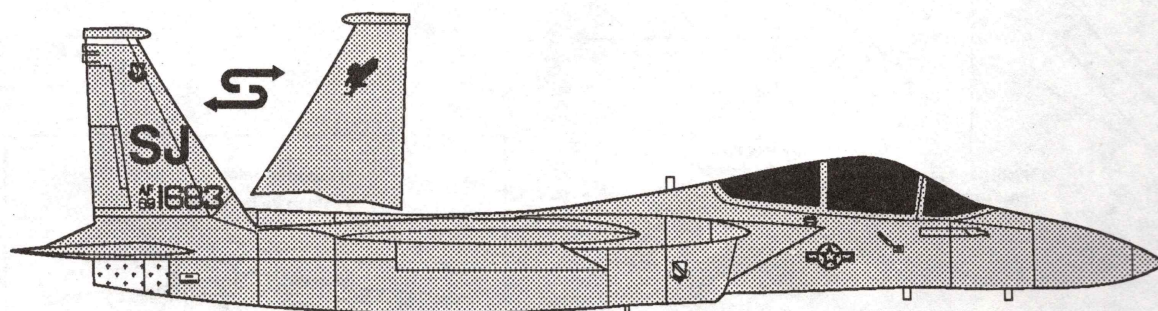
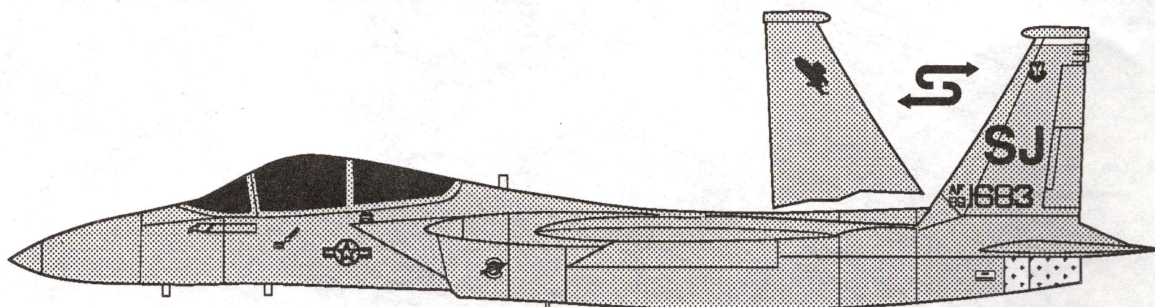
I F-15E, 336 TFS, 4 TFW, USAF, 1991



SJ + SJ
4TFW + 4TFW



II F-15E, 336 TFS, 4 TFW, USAF, 1991



I

II

III

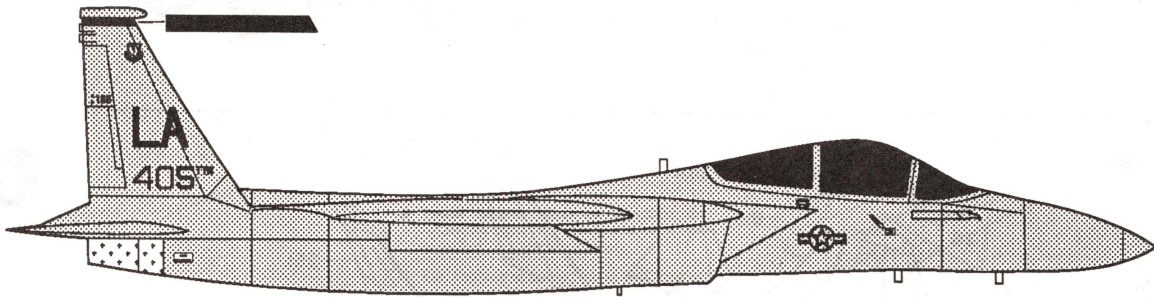
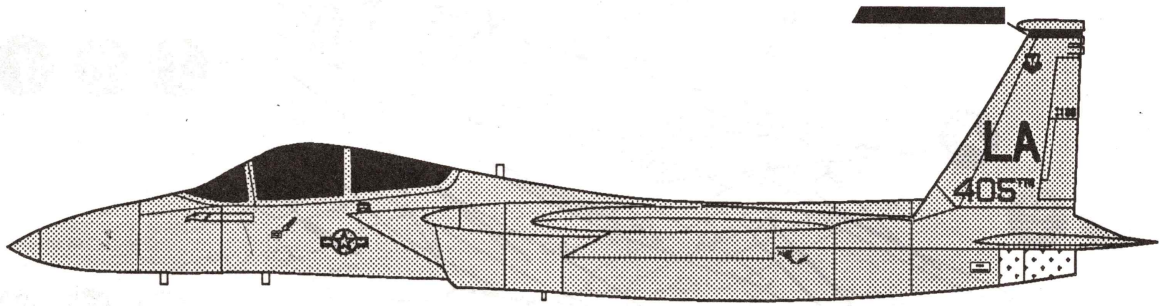


FS 36118



Metal

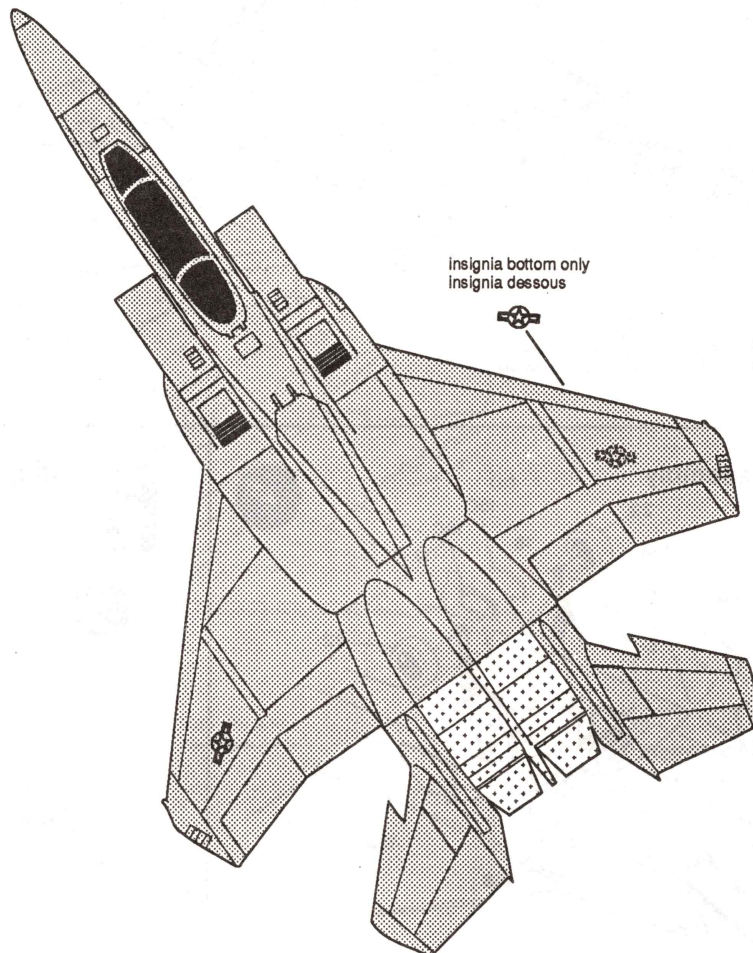
III F-15E, 405 TFW, 4 TFW, USAF, 1989



I

II

III



Insignia bottom only
Insignia dessous



HC1338 F-15E

SJ


AF 1683
89

4TFW

SJ

AF 1683
89

4TFW



87 178

87 178



LA LA

405^{TTW}

405^{TTW}

186

186

