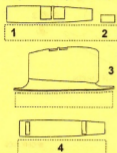


# 7161 CH-47 Chinook 1/72

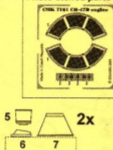
Engine set for Italeri / Trumpeter kit

Visit an official website and e-shop at  
[www.cmkkits.com](http://www.cmkkits.com)

## Polyurethane parts PUR



## Photo etched parts PP



Díly ohnuté popř. pokroucené vívem teplotních změn a slátnuté materiálu mohou být narovnaný do požadovaného tvaru pomocí proudu teplé vody nebo vzduchu (fén na vlasy). Různé drátky a tyčinky nejsou přiloženy. K lepení použijte kyanoakrylátové lepidlo. Kontaktní plochy doporučujeme před lepením odmastit.

Parts slightly distorted and bended owing to temperature changes or due to material ageing can be straightened to requested shape by hot water or hot air jet. (hair dryer). Wires and holes not included. This process can be repeated till result is entirely satisfactory. For best results gluing use cyanoacrylate glue. Contact areas ungrease is recommended before gluing

## NEW ITEMS SETS 1/72

7142 B-25J - control surf set for Hasegawa/Revell kit  
 7143 Ju 88A - armament set for Hasegawa kit  
 7144 Ju 88A - engine set for Hasegawa kit  
 7145 Ju 88A - exterior set for Hasegawa kit  
 7146 Ju 88A - interior set for Hasegawa kit

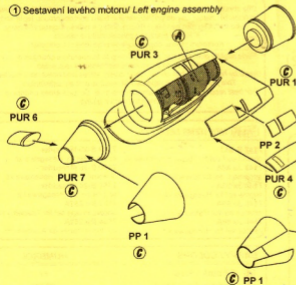
7149 B-26 Marauder - exterior set for Hasegawa kit  
 7150 B-26 Marauder - armament set for Hasegawa kit  
 7151 B-26 Marauder - engine set for Hasegawa kit  
 7153 Me 262A - undercarriage set for Academy kit  
 7154 Me 262A - control surfaces for Academy kit

## BARVY / COLORS

## HUMBROL

A	Stříbrná / Silver	11
B	Opálený kov / Steel	27003
C	Základní žlutá / Pale Yellow	81

### ① Sestavení levého motoru/ Left engine assembly



### ② Sestavení pravého motoru/ Right engine assembly

