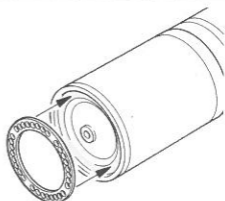
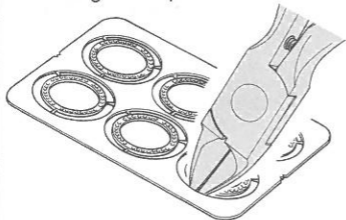


《エッチングパーツのとりつけ》

Trimming etched parts



- ★瞬間接着剤で接着します。
- ★Secure using instant cement (not included).

- ★エッチングパーツを切り取った部分は危険ですので注意して下さい。
- ★Remove etched parts using side cutters. Be careful of sharp edges.

《塗装とマーキング》

Painting & markings

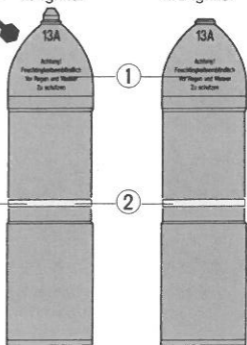
XF-61
ダークグリーン
Dark green

信管あり(×2)
w/ Igniter

信管なし(×4)
w/o Igniter

- ★RS4581 ロケット砲弾 諸元
- RS4581 Rocket Projectile
- 口径 / Caliber38cm
- 全長 / Length148.9cm
- 重量 / Weight約330kg

- ★クレーン吊下げ時の重心
- ★White stripe indicating center of gravity



- ※ 塗装する前には必ず下地にタミヤスーパーサーフェイサーを吹き付けて下さい。
- ※ Use of Tamiya Surface Primer prior to painting, is recommended.

T3A

Glue
Hochdruckverleimung
to Right and Middle
to center

T3A

Glue
Hochdruckverleimung
to Right and Middle
to center

T3A

Glue
Hochdruckverleimung
to Right and Middle
to center

①

①

T3A

Glue
Hochdruckverleimung
to Right and Middle
to center

T3A

Glue
Hochdruckverleimung
to Right and Middle
to center

T3A

Glue
Hochdruckverleimung
to Right and Middle
to center

③




1/35 GERMAN 38cm ASSAULT MORTAR
STURMTIGER (35177)1403144 ©1994 TAMIYA



TAMIYA PLASTIC MODEL CO.
0794 SA PRINTED IN JAPAN

②



STURMTIGER(35178)4303005



 TAMIYA