



F-14A BLACK TOMCAT

04029-0389

©2004 BY REVELL GmbH & CO. KG

PRINTED IN GERMANY



F-14A BLACK TOMCAT

Die zweiseitzige F-14 Tomcat wurde als Langstrecken-Jagdflugzeug mit schwenkbaren Tragflächen entwickelt und sollte die altherwürdige McDonnell Douglas F-4 Phantom im Dienst der US Navy ersetzen, nachdem das F-111B-Programm von General Dynamics gestoppt worden war. Aufgrund ihres leistungsfähigen Suchradars ist die Tomcat in der Lage, 24 Ziele gleichzeitig zu erfassen und dabei sechs davon mit ihren einzigartigen AIM-54 Phönix-Raketen anzugreifen. Weitere Waffenelemente sind AIM-7 Sparrow und AIM-9 Sidewinder Luft-Luft-Lenkraketen sowie eine eingebaute 20-mm-Kanone. Der Prototyp flog im Dezember 1970 zum ersten Mal, rasch gefolgt von verschiedenen Test- und Erprobungsflugzeugen, von denen einige an die Test- und Bewertungseinheit VX-4 der Navy überstellt wurden. Die ersten Einsatzstaffeln („Squadrons“), die Flugzeuge des Typs F-14A erhielten, waren im Jahr 1973 die VF-1 und VF-2. Die frühen F-14A-Maschinen litten unter einem leistungsschwachen Antrieb, so dass 1984 beschlossen wurde, den Typ F-14B sowie verbesserte F-14As mit General Electric F110-Turbofan-Triebwerken auszustatten, wobei der letztgenannte Typ als F-14A(Plus) bekannt ist. Kontinuierliche Verbesserungen der Avionik- und Waffensysteme und des Antriebs führten zur F-14D „Super“ Tomcat. Die Tomcat diente bei 29 Einsatzstaffeln der US Navy und war über viele Jahre eines der leistungstärksten Jagdflugzeuge der Welt. Sie werden jedoch bereits nach und nach durch neuere Versionen der F/A-18 Hornet ersetzt. Dieser Bausatz zeigt das spezielle schwarze Farbschema, das im Jahr 1990 für eine kurze Zeit die F-14A „Vandy One“ der Navy-Einheit VX-4 (später in VX-9 umbenannt) auf dem NAS-Stützpunkt Pt. Mugu erhielt. Mit dem weiteren beiliegenden Farbschema kann eine bunte Standardmaschine der Einheit VF-142 dargestellt werden. Die F-14A wird von zwei Pratt & Whitney TF30-P-414A Turbofan-Triebwerken mit einem Schub von je 9.480kg (20.900 lb. bzw. 93,0 kN) mit Nachbrenner angetrieben und erzielt so eine Höchstgeschwindigkeit von 2.485 km/h (1.544 mph). Die Tragflächenspannweite beträgt bei nicht zurückgepfeilten Tragflächen 19,54m (64 ft. 1,5 in.) und gepfeilt 11,65 m (38ft. 2,5 in.). Länge: 19,10m (62 ft. 8 in.), Höhe: 4,88m (16 ft. 0 in.)

F-14A BLACK TOMCAT

The two-seat F-14 Tomcat was designed as a long range 'swing-wing' fighter to replace the venerable McDonnell Douglas F-4 Phantom in U.S. Navy service, following cancellation of the General Dynamics F-111B programme. Equipped with a powerful search radar, the Tomcat is capable of simultaneously tracking 24 targets and attacking six of them using its unique AIM-54 Phoenix missiles. It also carries AIM-7 Sparrow and AIM-9 Sidewinder air-to-air guided missiles, as well as a built-in 20mm cannon. The prototype first flew in December 1970, and was quickly followed by several test and evaluation aircraft, some of which went to the Navy's test and evaluation unit VX-4. The first two operational squadrons, VF-1 and VF-2, both received F-14As in 1973. Early F-14As were underpowered and in 1984 it was decided that General Electric F110 turbofans would be installed in the F-14B and upgraded F-14As, the latter type being known as the F-14A(Plus). Progressive improvements to the avionics, weapons systems and engines led to the F-14D 'Super' Tomcat. Tomcats have served with 29 operational U.S. Navy squadrons and proved to be one of the world's most potent fighter aircraft for many years; they are gradually being replaced by later versions of the F/A-18 Hornet. This kit features the special overall black scheme applied briefly in 1990 to F-14A 'Vandy One' of the Navy unit VX-4 (later VX-9) at NAS Pt. Mugu; the optional scheme is for a colourful standard squadron aircraft of VF-142. The F-14A is powered by two Pratt & Whitney TF30-P-414A turbofans each rated at 9,480kg (20,900 lbs/93.0kN) with afterburner, giving it a top speed of 2,485km/h (1,544mph). The unswept wing span is 19.54m (64ft 1.5in.), and 11.65m (38ft 2.5in.) swept. Length is 19.10m (62ft 8in.) and the height 4.88m (16ft 0in.)

Form hergestellt und im Eigentum von Revell GmbH & Co. KG/Revell Monogram Inc. Widersetzliche Nachahmungen werden gerichtlich verfolgt.
Ce produit est propriété de la société Revell GmbH & Co. KG/Revell Monogram Inc. Toute utilisation ou duplication frauduleuse le a l'objet de poursuites en justice.
Modelado y en propiedad de Revell GmbH & Co. KG/Revell Monogram Inc. Imitaciones ilícitas serán perseguidas por la ley.
Forma o prodabta della Revell GmbH & Co. KG/Revell Monogram Inc. e di proprietà della stessa impresa, a quale procederà legalmente contro ogni imitazione abusiva.
Malli on Revell GmbH & Co. KG/Revell Monogram Inc. valmistajien ja omistajien. Laitteiden kopiointiin tulian puuttuttamaan oikeudellisin toimin.
Formen ei prosjekt og eies av Revell GmbH & Co. KG/Revell Monogram Inc. Etterligning uten tillatelse vil bli gjensett for rettslig forfølgelse.
Produkt je práva vrasného: firm Revell GmbH & Co. KG/Revell Monogram Inc. Nelegalne podrabarije jest zabronjene pod odgovornost proizavaca.
Model, Revell GmbH & Co. KG/Revell Monogram Inc. firmasının mülkiyeti altında imal edilmiştir. Kanunla aykırı taklitler mahkemeye takip edilecektir.
A forma előállítás és a tulajdon jogát a Revell GmbH & Co. KG/Revell Monogram Inc. A jogelenes álnakzatokat és hámszányokat bíróságlag üldözök.

Model manufactured by and property of Revell GmbH & Co. KG/Revell Monogram Inc. Ilegal imitations are subject to prosecution.
Vorm vervaardigd door en eigendom van Revell GmbH & Co. KG/Revell Monogram Inc. Onrechtmatige nabootsingën worden gerechtelijk vervolgd.
Formas produzidas e de propriedade da Revell GmbH & Co. KG/Revell Monogram Inc. Cópia não autorizadas serão processadas judicialmente como determinado na l.
Modellen tillverad av och tillhör Revell GmbH & Co. KG/Revell Monogram Inc. All kopiering beivras enligt lagen om upphovsrätt.
Formen ei fremstilt af Revell GmbH & Co. KG/Revell Monogram Inc. var også har ejerens rett. Lovstridige efterligninger sagesags.
Modelь изготовлена и является собственностью фирмы Revell GmbH & Co. KG/Revell Monogram Inc. Протнвозаконные подражения преследуются в судебном порядке.
Modelь виготовлена опрже на законних асновнихах трс Revell GmbH & Co. KG/Revell Monogram Inc. Ся копрювання порушено за моральнихкостеи дискриминації.
Forma je proizvedena in en vlasništvo Revell GmbH & Co. KG/Revell Monogram Inc. a je jilni v asistivni. Prati nezakonim upodobitvam se bodo postopoval andri castni.
Forma je proizvedena in je vlasništvo Revell GmbH & Co. KG/Revell Monogram Inc. Neovlaštene kopija bodo pravno kátrjene.

Verwendete Symbole / Used Symbols

Bitte beachten Sie folgende Symbole, die in den nachfolgenden Baustufen verwendet werden.
Veillez noter les symboles indiqués ci-dessous, qui sont utilisés dans les étapes suivantes du montage.
 Sirvane tener en cuenta los símbolos facilitados a continuación, a utilizar en las siguientes fases de construcción.
Si prega di fare attenzione ai seguenti simboli che vengono usati nei susseguenti stadi di costruzione.
 Huomioi seuraavat symbolit, jotta käytetään seuraavissa kokamisvaiheissa.
Legg merke til symbolene som benyttes i monteringsstoppene som følger.
 Proszę zwracać na następujące symbole, które są użyte w poniższych etapach montażowych
Daha sonraki montaj basamaklarında kullanılabacak olan, aşağıdaki sembollere lütfen dikkat edin.
 Кэржүк, hogy a következő szimbólumokat, melyek az alábbi lépési fokokban alkalmazásra kerülnek, vegyétek figyelembe.

Please note the following symbols, which are used in the following construction stages.
Neem a.u.b. de volgende symbolen in acht, die in de onderstaande bouwfasen worden gebruikt.
 Por favor, preste atenção aos símbolos que seguem pois os mesmos serão usados nas próximas etapas de construção.
Observera: Nedanstående piktogram används i de följande arbetsomfänter.
 Lag venligst märke till följande symboler, som benyttes i de följande byggfaser.
Покажіть, обратите внимание на следующие символы, которые используются в последующих операциях сборки.
 Παρακαλώ προσέξτε τα παρακάτω σύμβολα, τα οποία χρησιμοποιούνται στις παρακάτω βαθμίδες συναρμολόγησης.
Dbejte prosim na dále uvedené symboly, které se používají v následujících konstrukčních stupních.
 Prosimo za Vašu pozornost na sledeće simbole ki se uporabljajo v naslednjih korakih gradbe.



Abziehbild in Wasser einweichen und anbringen
 Soak and apply decals
 Mouiller et appliquer les décalcomanies
 Transfer in water even laten wéken en aanbrengen
 Remojar y aplicar las calcomanías
 Pôr de molho em água e aplicar o decalque
 Immergere in acqua ed applicare decalcomanie
 Blöt och fäst dekalerna
 Kostuta siirtokuvaa vedessä ja aseta paikalleen
 Fukt motivet i varmt vatten och fäst det över på modellerna
 Dyppe bildet i vann og sett det på
 Переводную картинку намочить и нанести
 Zmieknąć kalkomanie w wodzie a następnie nakleić
 Βουτήξτε τη χαλκομανία στο νερό και τοποθετήστε την
 Çikartmayı suya yumuşatın ve koyun
 Öbtsk namočit ve vodě a umistit
 a matricát vzíden bežatnými és felhelyezni
 Presilkać potopiti w wodzie i zatam nanasiť



Kleben
 Glue
 Coller
 Lijmen
 Engomar
 Colar
 Incollare
 Limmas
 Liimaa
 Limes
 Lim
 Klejnt
 Przykleić
 Nie przyklejać
 μη κολλάτε
 Yapıştırma
 Lepeňi
 ragasztani
 Lepiti

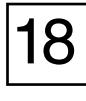


Wahlweise
 Optional
 Facultatif
 Naar keuze
 No engomar
 Alternado
 Facoltativo
 Valfritt
 Vaihtoehdoisesti
 Valgfritt
 Valgfritt
 Na výbor
 Do wyboru
 εναλλακτικά
 Seçmeli
 Voltelne
 tetszés szerint
 način izbere

Anzahl der Arbeitsgänge
 Number of working steps
 Nombre d'étapes de travail
 Het aantal bouwstappen
 Número de operaciones de trabajo
 Número de etapas de trabalho
 Numero di passaggi
 Antal arbetsmoment
 Työvaiheiden lukumäärä
 Antall arbeidsstrinn
 Antall arbeidsstrinn
 На количество операций
 Liczba operacji
 αριθμός των εργασιών
 İş safhalarının sayısı
 Počet pracovnich operaci
 a munkafolyamatok száma
 Številka koraka montaže

Klebeband
 Adhesive tape
 Dévidoir de ruban adhésif
 Plakband
 Cinta adhesiva
 Fita adesiva
 Nastro adesivo
 Tejp
 Teippi
 Tape
 Tape
 Клейкая лента
 Taśma klejaca
 κολλητική ταινία
 Yapıştırma bandı
 ôdôđň ôdôđô
 Oddélti pomoci nože
 kés segítségével leválasztani
 Oddelíti z nožem

Mit einem Messer abtrennen
 Detach with knife
 Détacher au couteau
 Met een mesje afsnijden
 Met een mesje afsnijden
 Separar utilizando uma faca
 Staccare col coltello
 Skär loss med kniv
 Irrota veitsellä
 Adskilles med en kniv
 Skjær av med en kniv
 Отделять ножом
 Odciać nożem
 Διαχωρίστε με ένα μαχαίρι
 Bir bıçak ile kesin
 Oddélti pomoci nože
 kés segítségével leválasztani
 Oddelíti z nožem



Bauteile trocken lassen
 Allow the parts to dry
 Laisser sécher les pièces
 Oderdelen laten drogen
 Dejar secar las piezas
 Deixar secar os componentes
 Far asciugarsi i componenti
 Anna osien kuivua
 La delene tørke
 Lad komponenterne tørre
 Låt byggedelarna torka
 Дать деталям высохнуть
 Części pozostawić do wyschnięcia
 Αφήστε τα μέρη να στεγνώσουν
 Yapı parçalarını kurumaya bırakınız
 Alkatrészeket hagyja száradni
 Jednotlivé díly nechte zaschnout
 Pustite da sestavni deli posušijo

Abbildung zusammengesetzter Teile
 Illustration of assembled parts
 Figure représentant les pièces assemblées
 Afebeelding van samengevoegde onderdelen
 Ilustración de piezas ensambladas
 Figura representando peças encaixadas
 Illustrazione delle parti assemblate
 Bilden visar delarna hopsatta
 Kuvaa yhteenliitetyistä osista
 Illustrasjonen viser de sammensatte delene
 Illustrasjon, sammensatte deler
 Изображение смонтированных деталей
 Rysunek złożonych części
 απεικόνιση των συναρμολογημένων εξαρτημάτων
 Birleştirilen parçaların şekli
 Zobrazení sestavených dílů
 Összeállított alkatrészek ábrája
 Silka slopljenega dela

Loch bohren
 Make a hole
 Faire un trou
 Maak een gat
 Practicar un taladro
 Perfurar
 Fare un foro
 Borra hål
 Pora reiká
 Der bores et hul
 Bor hull
 Просверлить отверстие
 wywiercić otwór
 ανοίξτε τρύπα
 Delik açın
 Vyvratť díru
 lyukait furni
 Narediti lukinjno

Klarsichtteile
 Clear parts
 Pièces transparentes
 Transparente onderdelen
 Limpiar las piezas
 Peça transparente
 Parte transparente
 Genomsiktliga detaljer
 Läpinäkyvät osat
 Glassklare deler
 Gjennomsiktige deler
 Прозрачные детали
 Elementy przezroczyste
 Διαφανή εξαρτήματα
 Şeffaf parçalar
 Průzračné díly
 áttetsző alkatrészek
 Deli ki se jasno vido

Beiliegenden Sicherheitstext beachten / Please note the enclosed safety advice

D: Beiliegenden Sicherheitstext beachten und nachschlagbereit halten.
 E: Please note the enclosed safety advice and keep safe for later reference.
F: Respecter les consignes de sécurité ci-jointes et les conserver à portée de main.
 NL: Houdt u aan de bijgaande veiligheidsinstructies en hou deze steeds bij de hand.
E: Observar y siempre tener a disposición este texto de seguridad adjunto.
 I: Seguire le avvertenze di sicurezza allegate e tenerle a portata di mano.
P: Ter em atenção o texto de segurança anexo e guardá-lo para consulta.
 S: Beakta bifogad säkerhetstext och håll den i beredskap.
FIN: Huomioi ja säilytä ohjeet varoitukseksi.

DK: Overhold vedlagte sikkerhedsanvisninger og hav dem liggende i nærheden.
N: Ha alltid vedlagt sikkerhetstekst klar til bruk.
 RUS: Соблюдать прилагаемый текст по технике безопасности, хранить его в легко доступном месте.
PL: Stosować się do załączonej karty bezpieczeństwa i mieć ją stale do wglądu.
 GR: Προσέξτε τις συνημμένες υποδείξεις ασφαλείας και φυλάξτε τις έτσι ώστε να τις έχετε πάντα σε διάθεσή σας.
TR: Ekteki güvenli talimatlarındaki dikkate alıp, bakabileceğiniz bir şekilde muafaza ediniz.
 CZ: Dbejte na příložený bezpečnostní text a mějte jej připravený na dosah.
H: A mellékelt biztonsági szöveget vegye figyelembe és tartsa fellapozásra készen!
 SLO: Priložena varnostna navodila izvajajte in jih hranite na vsem dostopnem mestu.

Dieser Bausatz wurde in mehrfachen Qualitäts- und Gewichtskontrollen auf Vollständigkeit überprüft. Reklamationen können nur bearbeitet werden, wenn die **Bauanleitung**, das aus der Kartonage herausgeschnittene **EAN-Strichcode-Feld** und der **Kassenbon** eingeschickt werden. Bitte haben Sie Verständnis dafür, dass wir nur Gewährleistung bei aktuellen Artikeln übernehmen können, die im Zeitraum der letzten 24 Monate erworben worden sind. **Unfrei eingesandte Reklamationssendungen werden von uns nicht angenommen!** „Einzelteile für Umbauten können gegen Vorkasse erworben werden“. Unsere Adresse: Revell GmbH & Co. KG, Abteilung X, Henschelstr. 20-30, 32257 Bünde. Dieser Direktservice gilt für die Länder: Deutschland, Benelux, Österreich, Frankreich, Großbritannien. Reklamationen aus den übrigen Ländern werden über die jeweiligen Distributeure abgewickelt. Bitte kontaktieren Sie Ihren Händler.

Afin de vous donner entière satisfaction et pour nous assurer que tous les éléments nécessaires au montage de votre maquette sont présents dans la boîte, cet article a subi dans son intégralité divers contrôles qualitatifs ainsi que des contrôles de poids. Si toutefois vous deviez nous faire part de certaines réclamations, nous vous prions de bien vouloir nous adresser à votre revendeur habituel, muni de la notice de montage, du code EAN découpé sur la boîte, ainsi que de votre ticket de caisse. Le SAV ne sera assuré que pour les articles ayant été acquis depuis moins de 24 mois. Les pièces de rechange utilisées pour la transformation de maquettes pourront être obtenues en pré-paiement. Dans le cas où vous n'obtiendriez pas satisfaction, vous pouvez vous adresser directement à notre service SAV à l'adresse suivante: REVELL GmbH & Co. KG, Abteilung X, Henschelstraße 20-30, D-32257 Bünde cw Revell GmbH & Co. KG, 14 B, rue du Chapeau Rouge, F-21000 Dijon, France. Pour tous les autres marchés, merci de prendre contact avec votre détaillant où distributeur.

This Model Kit has been subject to extensive quality and weight checks during the manufacturing process to ensure it leaves our warehouse in perfect condition. We are only able to process applications for missing parts if the following procedure is followed. In all cases the following will be required before we are able to process any request: Original receipt (proof of purchase) original instruction sheets (will be returned) and the bar code cut out of the box. We may not be able to process requests for products that have been discontinued for more than 24 months. Products that are returned directly to us without prior authorisation by a company representative will not be accepted and returned to sender. Replacement parts for conversion or spares will continue to be available however they will incur a handling charge. Please write to: Department X Revell GmbH & Co. KG, Henschelstr 20-30, 32257 Bünde. This direct Service is only available in the following markets: Germany, Benelux, Austria, France & Great Britain, Revell GmbH & Co. KG, Boston House, 64-66 Queensway, Hemel Hempstead, Herts, HP2 5HA, Great Britain. For all other markets please contact your local dealer or distributor directly.

Deze bouwdoos werd verscheidene malen volledig gecontroleerd op kwaliteit en gewicht. Klachten kunnen slechts in behandeling worden genomen indien de bouwhandleiding, de uit de doos geknipte EAN - streepjescode en de kassabon zijn meegezonden. Wij vragen om uw begrip dat wij alleen garantie kunnen geven voor huidige artikelen die binnen een periode van de laatste 24 maanden zijn gekocht. Onvolledig ingezonden klachten kunnen niet in behandeling worden genomen. Onderdelen voor ombouw kunnen tegen vooruitbetaling gekocht worden. Ons adres is: Revell GmbH & Co. KG, Afdeling X, Henschelstrasse 20-30, 32257 Bünde, Duitsland. Deze directe service geldt alleen voor de volgende landen: Duitsland, Benelux, Oostenrijk, Frankrijk, Groot Brittannië. Klachten afkomstig uit overige landen worden via de eventuele locale vertegenwoordigers van Revell afgewikkeld. Wij verzoeken U contact op te nemen met uw winkelier.

Benötigte Farben / Used Colors

Benötigte Farben
Required colours

Peintures nécessaires
Benodigde kleuren

Pinturas necesarias
Tintas necessárias

Colori necessari
Använda färger

Tarvittavat värit
Du trenger følgende farger

Nödvidige färger
Необходимые краски

Potrzebne kolory
Απαιτούμενα χρώματα

Gerekli renkler
Potřebné barvy

Szükséges színek
Potrebne barve

A

schwarz, seidenmatt 302
black, silky-matt
noir, satiné mat
zwart, zijdemat
negro, mate sedosa
preto, fosco sedoso
nero, opaco seta
svart, sidenmatt
musta, silkinhimmeä
sort, silkematt
сорый, шелковисто-матовый
czarny, jedwabisto-matowy
μαύρο, μεταξωτό ματ
siyah, ipek mat
černá, hedvábně matná
fekete, selyemmatt
črna, svila mat

B

34 %
steingrau, matt 75
stone grey, matt
gris pierre, mat
steengrijs, mat
gris pizarra, mate
cinzento pedra, fosco
grigio roccia, opaco
stengrå, matt
kivenharmaa, himmeä
stengrå, matt
steingrå, matt
серый каменный, матовый
szary kamien., matowy
γκρι πέτρας, ματ
taş grisi, mat
kamenně šedá, matná
kőszürke, matt
kamen siva, mat

B

66 %
weiß, matt 5
white, matt
blanc, mat
wit, mat
blanco, mate
branco, fosco
bianco, opaco
vit, matt
valkoinen, himmeä
hvid, mat
hvit, matt
белый, матовый
biały, matowy
λευκό, ματ
beyaz, mat
bílá, matná
fehér, matt
bela, mat

C

weiß, matt 5
white, matt
blanc, mat
wit, mat
blanco, mate
branco, fosco
bianco, opaco
vit, matt
valkoinen, himmeä
hvid, mat
hvit, matt
белый, матовый
biały, matowy
λευκό, ματ
beyaz, mat
bílá, matná
fehér, matt
bela, mat

D

50 %
beige, matt 89
beige, matt
beige, mat
beige, mat
beige, mate
bege, fosco
beige, opaco
beige, himmeä
beige, mat
beige, matt
бежевый, матовый
beżowy, matowy
μπεζ, ματ
bej, mat
béžová, matná
bézs, matt
bež (slonova kost), mat

D

50 %
weiß, matt 5
white, matt
blanc, mat
wit, mat
blanco, mate
branco, fosco
bianco, opaco
vit, matt
valkoinen, himmeä
hvid, mat
hvit, matt
белый, матовый
biały, matowy
λευκό, ματ
beyaz, mat
bílá, matná
fehér, matt
bela, mat

E

gelb, matt 15
yellow, matt
jaune, mat
geel, mat
amarillo, mate
branco, fosco
giallo, opaco
gul, matt
keltainen, himmeä
gul, mat
gul, matt
желтый, матовый
żółty, matowy
κίτρινο, ματ
sarı, mat
žlutá, matná
sárga, matt
rumena, mat

F

Hellgrau, matt 76
Light grey, matt
Gris clair, mat
Lichtgrijs, mat
Gris claro, mate
Cinzento-claro, mate
Grigio chiaro, opaco
Ljusgrå, matt
Vaaleanharmaa, matta
Lysegrå, matt
Lysgrå, matt
Светло-серый, матовый
Jasnoszary, matowy
Γκρι ανοιχτό, ματ
Açık gri, mat
Világosszürke, matt
Svetle šedivá, matná
Svetlosiva, brez leska

G

anthrazit, matt 9
anthracite grey, matt
anthracite, mat
antraciet, mat
antracita, mate
anthracite, fosco
antracite, opaco
antracit, matt
antrasitt, himmeä
koksgrå, mat
antrasitt, matt
антрацит, матовый
antracyt, matowy
ανθρακί, ματ
antrasit, matná
antracit, matt
tamno siva, mat

H

75 %
eisen, metallic 91
steel, metallic
coloris fer, métallique
ijzerkleurig, metallic
ferroso, metalizado
ferro, metálico
ferro, metallico
järnfärg, metallic
teräksenvärinen, metallikiilto
jern, metallak
jern, metallic
стальной, металл
želazo, metaliczny
σιδηρού, μεταλλικό
demir, metalik
železná, metaliza
vas, metáll
železna, metalik

H

25 %
rost, matt 83
rust, matt
rouille, mat
roest, mat
orin, mate
ferrugem, fosco
color ruggine, opaco
rost, matt
ruoste, himmeä
rust, mat
rust, matt
ржавчина, матовый
rdzawy, matowy
χρώμα σκουριάς, ματ
pas rengi, mat
rezavá, matná
rozsa, matt
rjava, mat

I

aluminium, metallic 99
aluminium, metallic
aluminium, métallique
aluminium, metallic
aluminio, metalizado
aluminio, metálico
aluminio, metallico
aluminium, metallic
alumiini, metallikiilto
aluminium, metallak
aluminium, metallic
алюминиевый, металл
aluminium, metaliczny
αλουμίνιου, μεταλλικό
aluminium, metalik
aluminium, metáll
aluminium, metalik

J

75 %
grau, matt 57
grey, matt
gris, mat
gris, mat
gris, mate
cinzento, fosco
grigio, opaco
grå, matt
harmaa, himmeä
grå, mat
grå, matt
серый, матовый
szary, matowy
γκρι, ματ
gri, mat
šedá, matná
szürke, matt
siva, mat

J

25 %
weiß, matt 5
white, matt
blanc, mat
wit, mat
blanco, mate
branco, fosco
bianco, opaco
vit, matt
valkoinen, himmeä
hvid, mat
hvit, matt
белый, матовый
biały, matowy
λευκό, ματ
beyaz, mat
bílá, matná
fehér, matt
bela, mat

K

feuerrot, seidenmatt 330
fiery red, silky-matt
rouge feu, satiné mat
rood helder, zijdemat
rojo fuego, mate seda
vermelho vivo, fosco sedoso
rosso fuoco, opaco seta
eldród, sidenmatt
tulipunainen, silkinhimmeä
ildród, silkematt
ildród, silkematt
огненно-красный, шелк.-матовый
czerwony ognisty, jedwabisto-mat.
κόκκινο φωτιάς, μεταξωτό ματ
ateş kırmızı, ipek mat
ohnivě červená, hedvábně matná
tűzpiros, selyemmatt
ogenj rdeča, svila mat

L

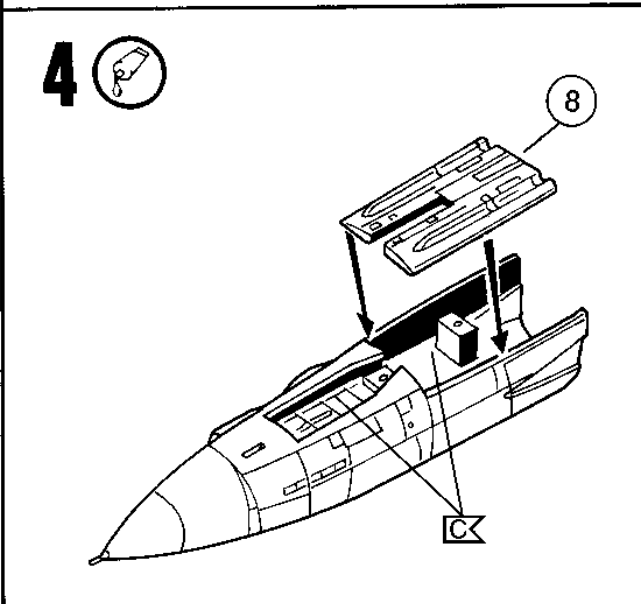
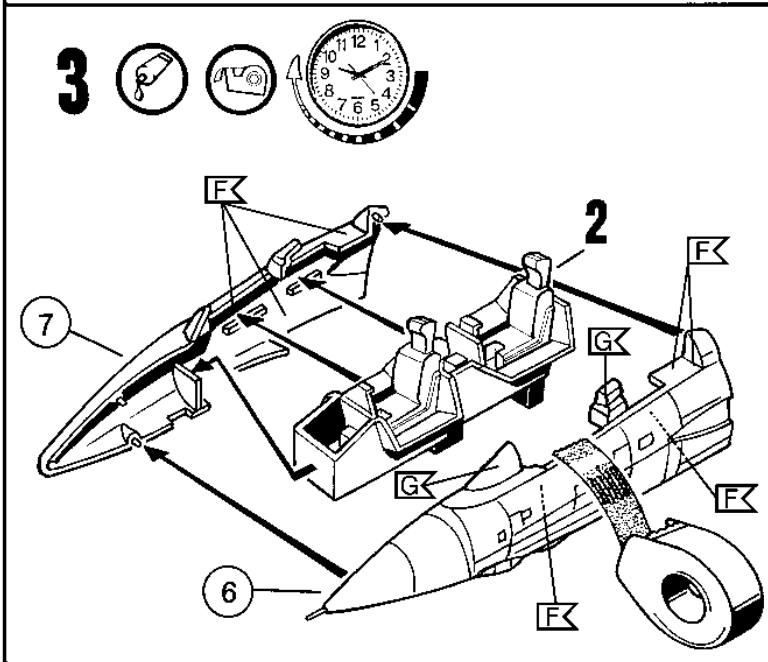
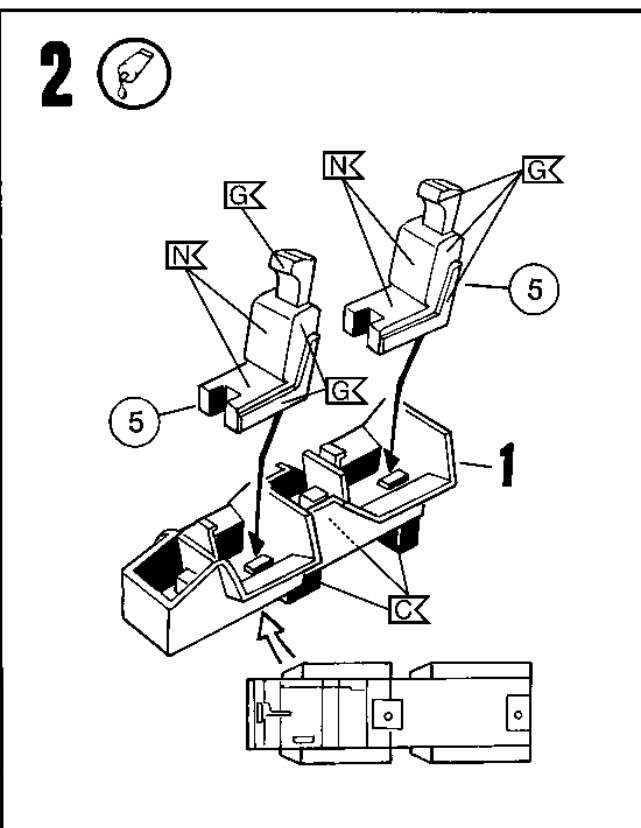
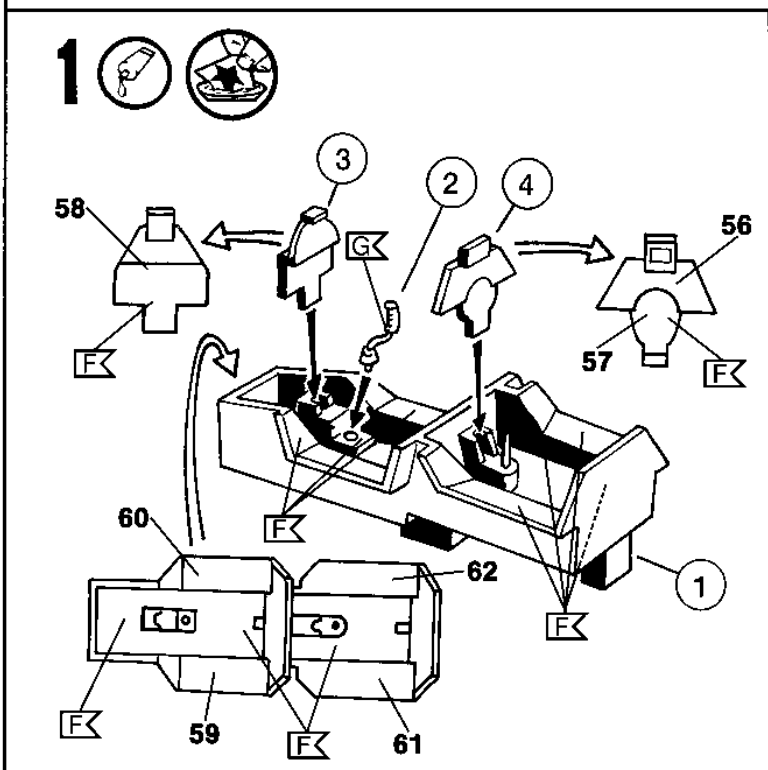
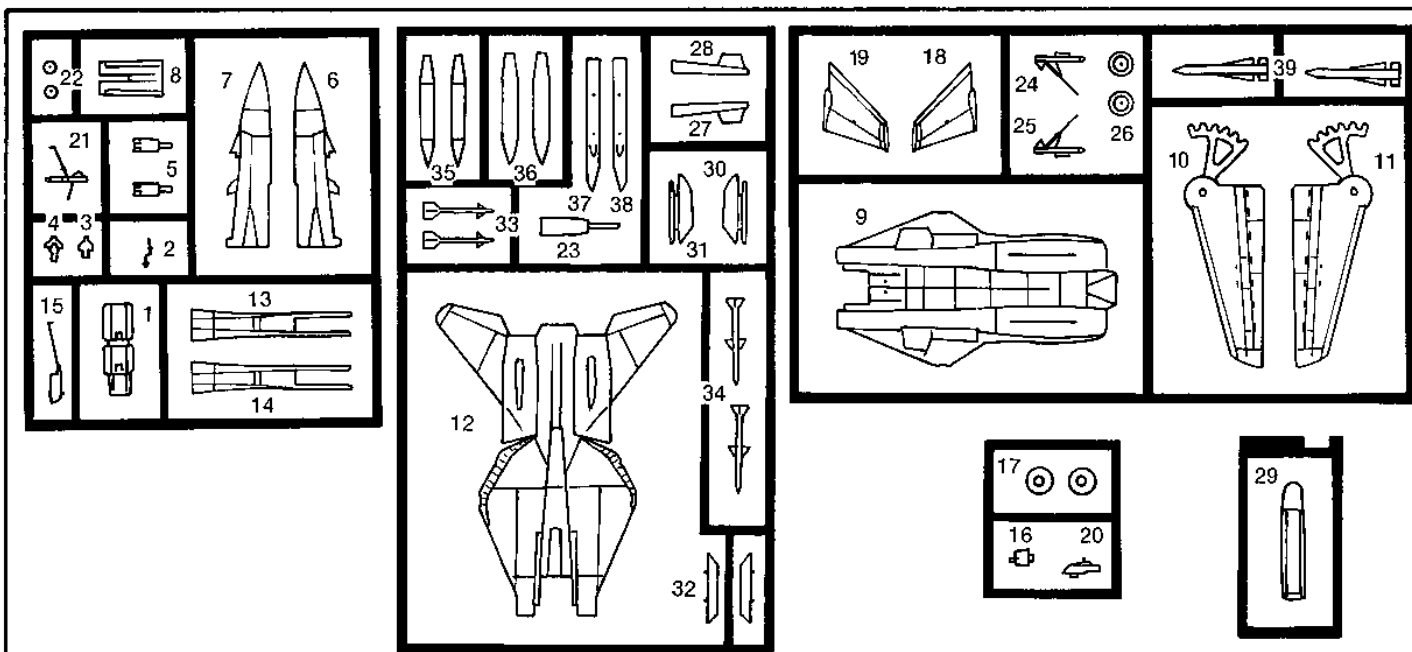
eisen, metallic 91
steel, metallic
coloris fer, métallique
ijzerkleurig, metallic
ferroso, metalizado
ferro, metálico
ferro, metallico
järnfärg, metallic
teräksenvärinen, metallikiilto
jern, metallak
jern, metallic
стальной, металл
želazo, metaliczny
σιδηρού, μεταλλικό
demir, metalik
železná, metaliza
vas, metáll
železna, metalik

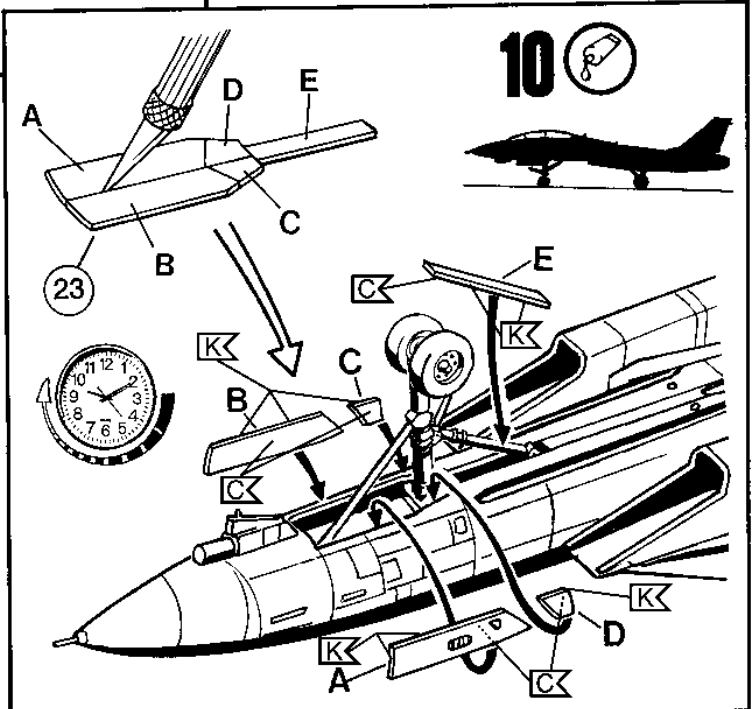
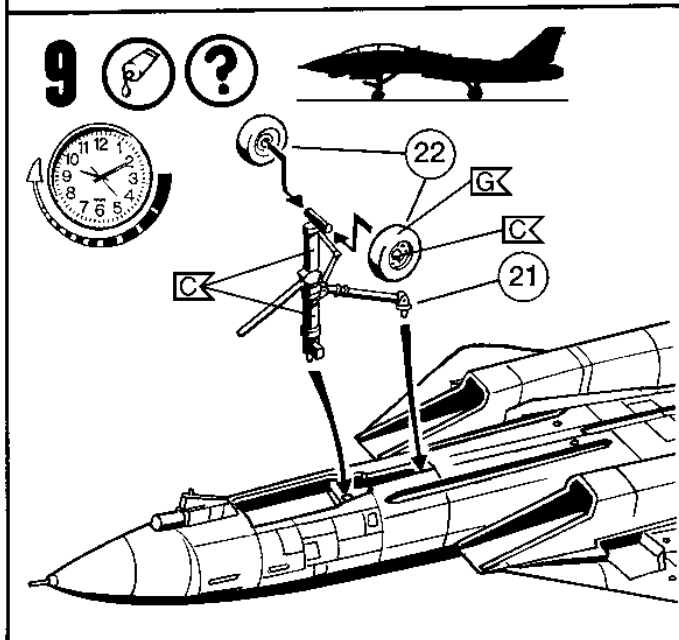
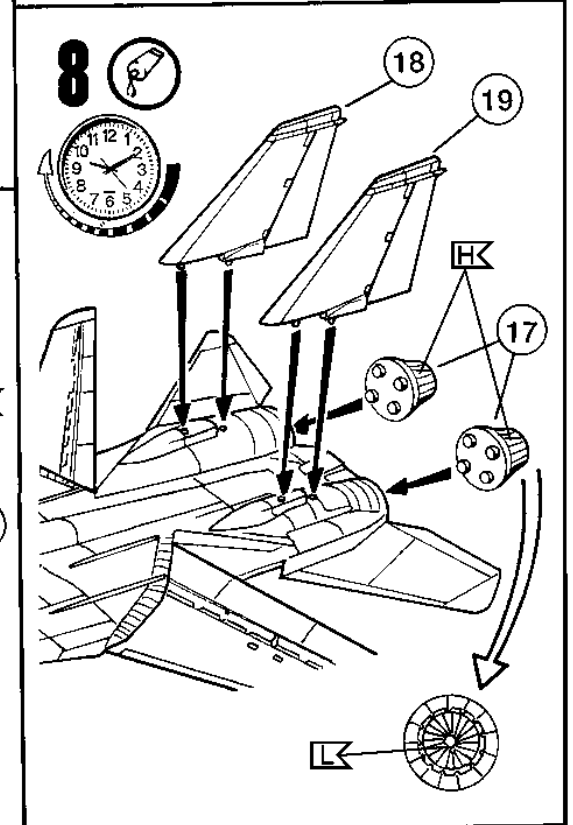
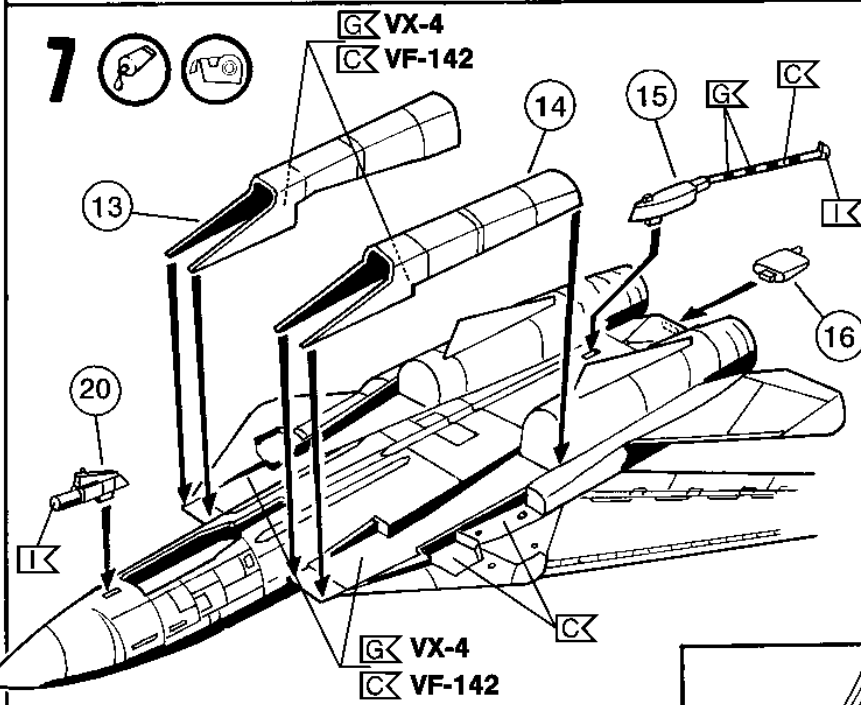
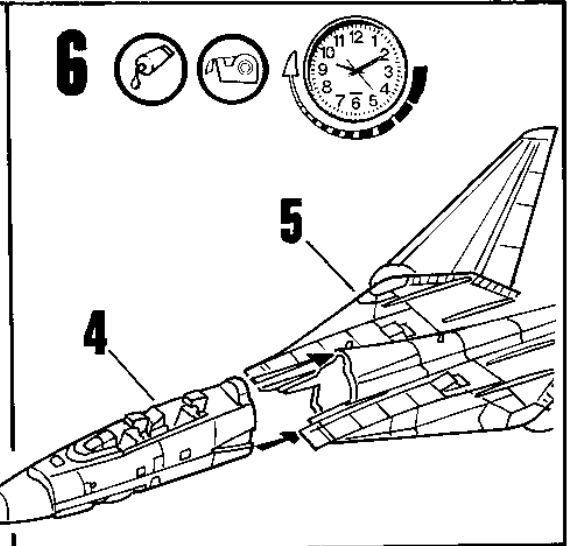
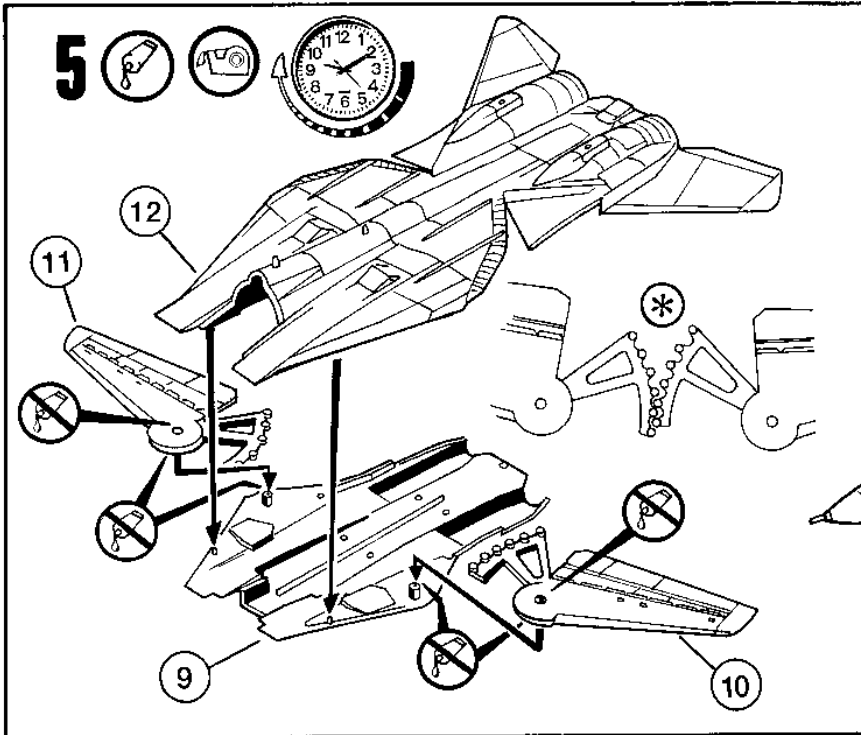
M

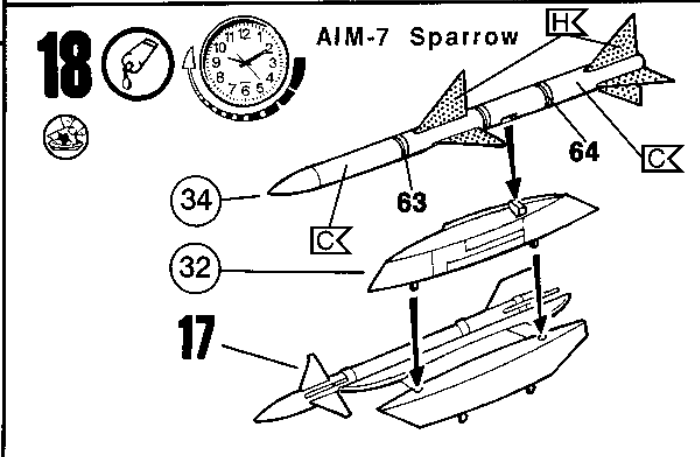
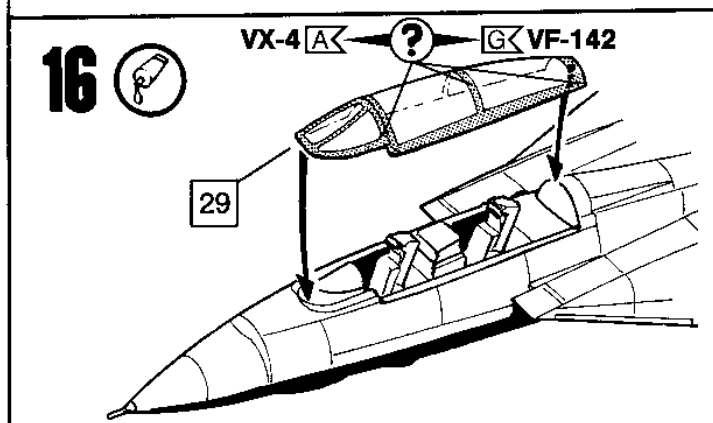
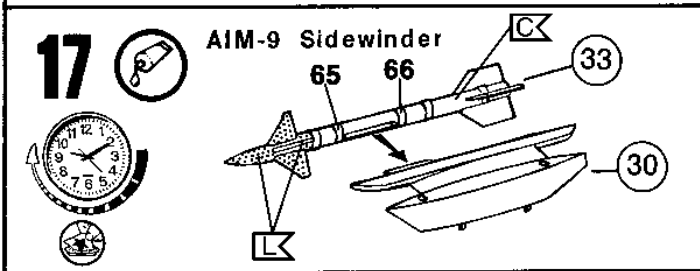
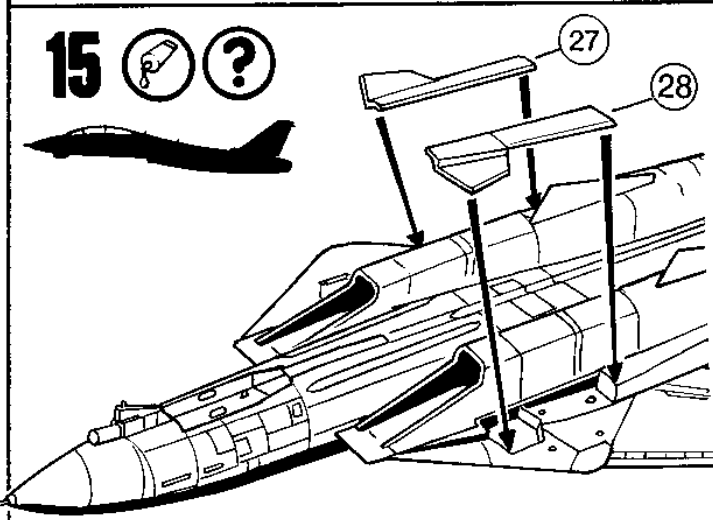
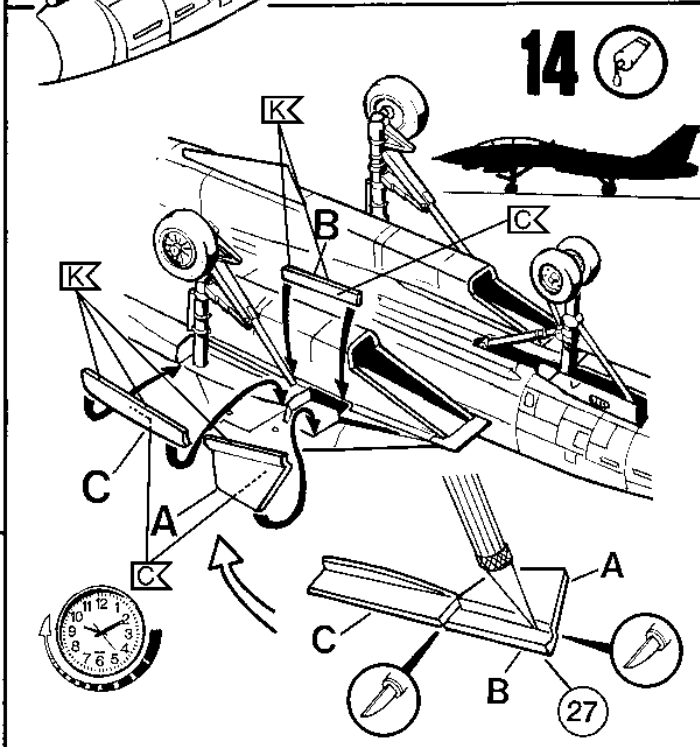
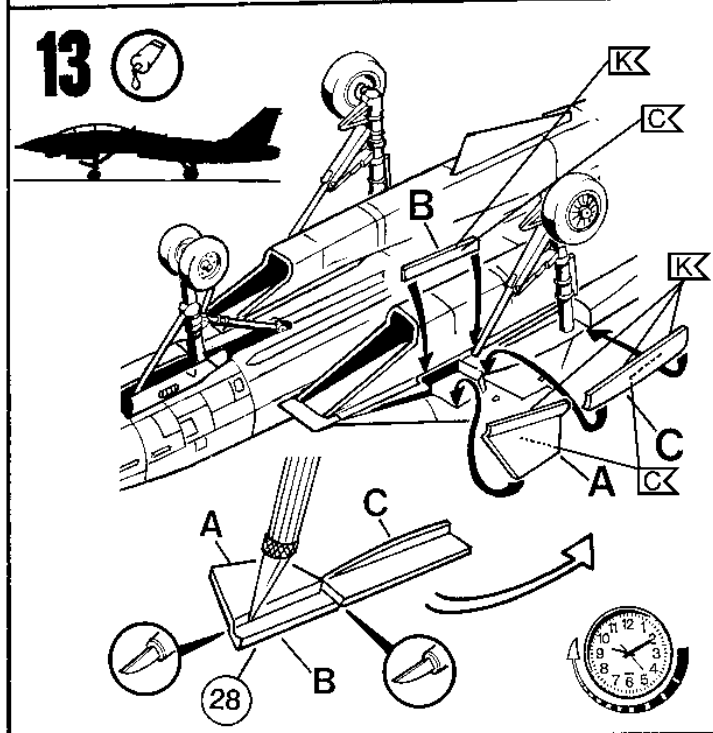
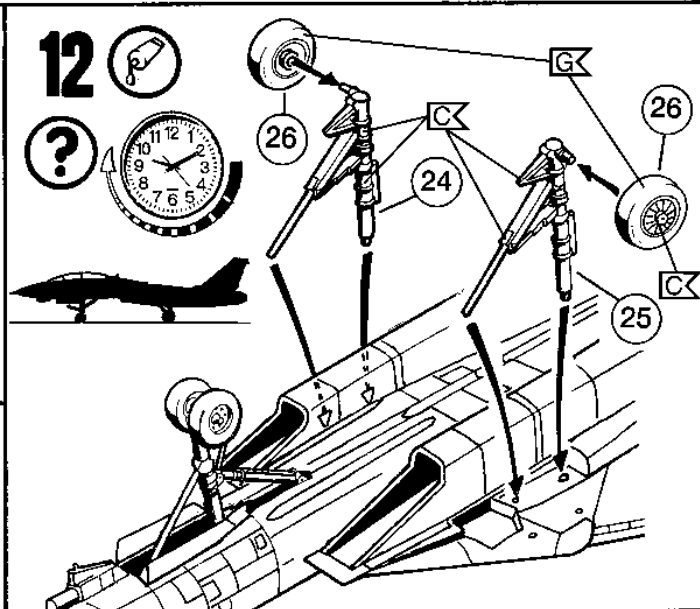
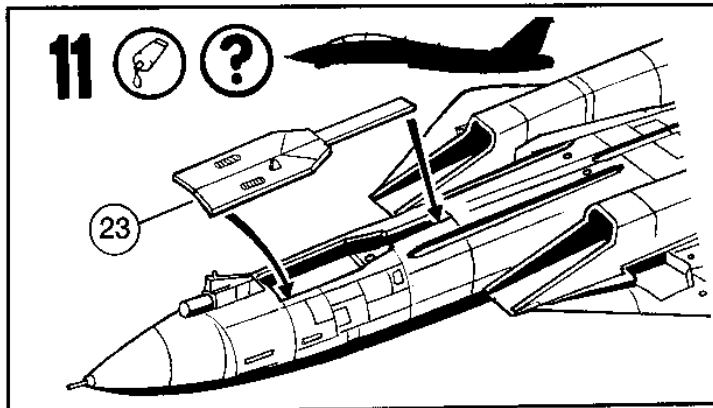
lufthansa-blau, seidenmatt 350
"Lufthansa" blue, silky-matt
bleu "Lufthansa", satiné mat
Lufthansa blauw, zijdemat
azul Lufthansa, mate seda
azul Lufthansa, fosco sedoso
blu Lufthansa, opaco seta
Lufthansa-blå, sidenmatt
Lufthansa-sininen, silkinhimmeä
Lufthansa-blå, silkematt
Lufthansa-blå., silkematt
синий "люфтганза", шелк.-матовый
nieb.-Lufthansa, jedwabisto-matowy
μπλε ά'ω'άουά, μεταξωτό ματ
lufthansa mavis, ipek mat
modrá Lufthansa, hedvábně matná
Lufthansa-kék, selyemmatt
lufthansa plava, svila mat

N

Dunkelgrün, matt 39
Dark green, matt
Vert foncé, mat
Donkergroen, mat
Verde oscuro, mate
Verde-escuro, mate
Verde scuro, opaco
Mörkgrön, matt
Tummanvihreä, matta
Mørkegrøn, mat
Mørkgrøn, matt
Темно-зеленый, матовый
Ciemnozielony, matowy
Πράσινο σκούρο, ματ
Koyu yeşil, mat
Sötétzöld, matt
Tmavomodrá, matná
Temnozelená, brez leska

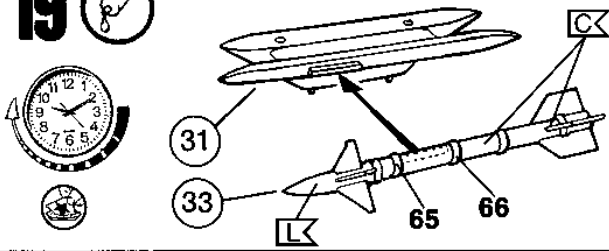






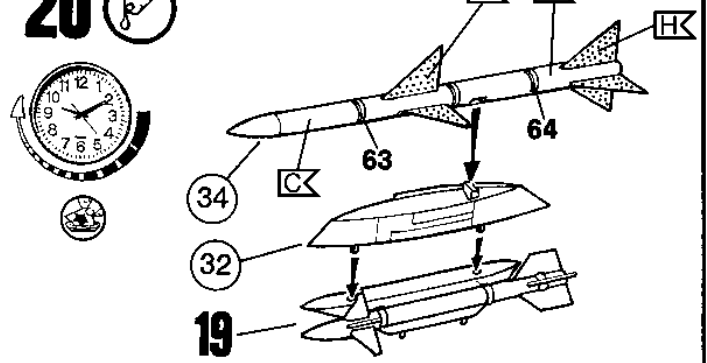
19 

AIM-9 Sidewinder



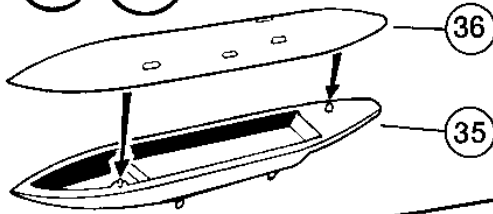
20 

AIM-7 Sparrow



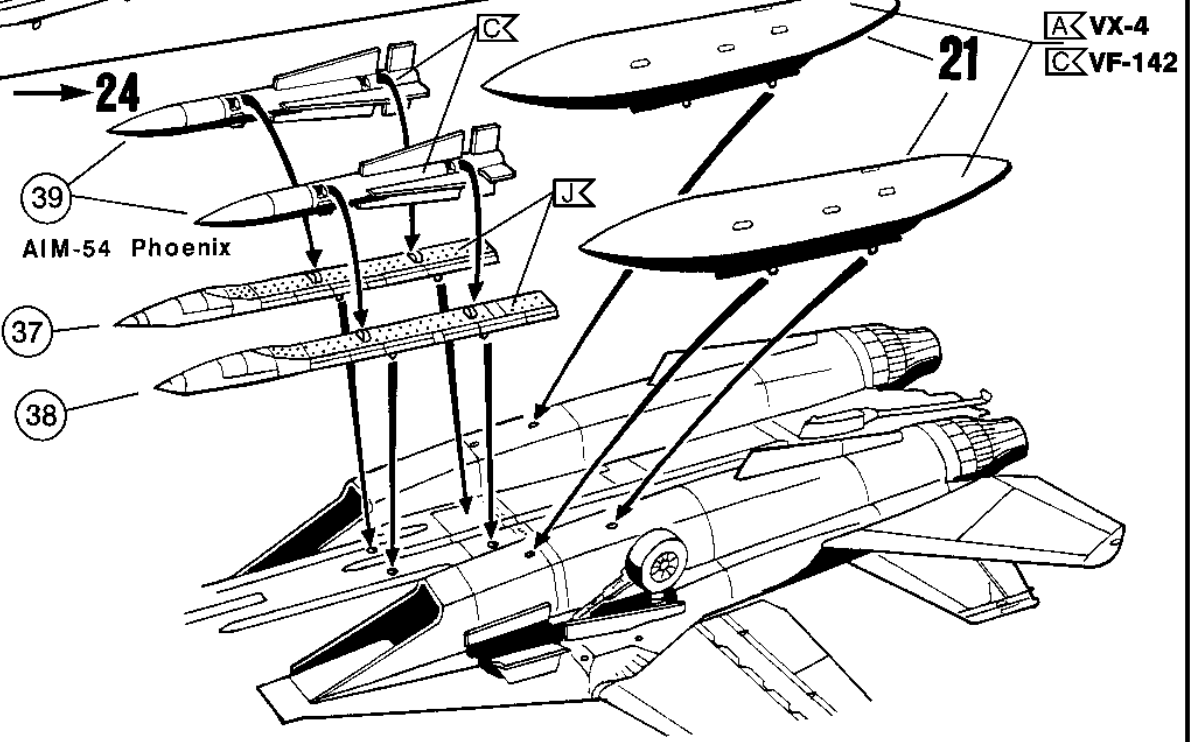
21 

2X Tank

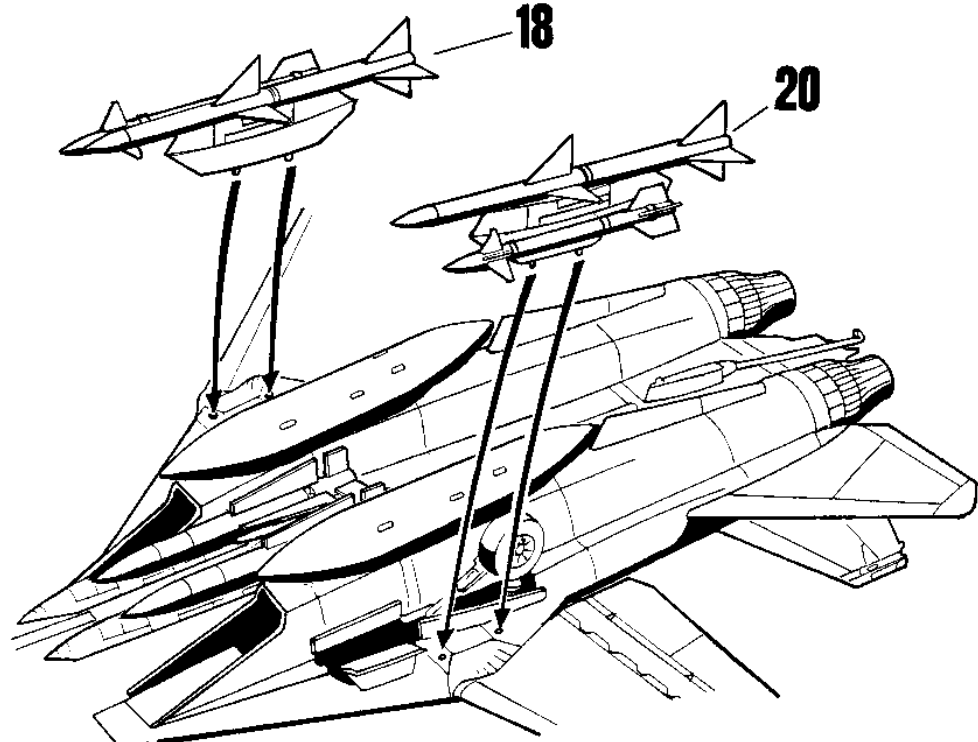


22 

AIM-54 Phoenix



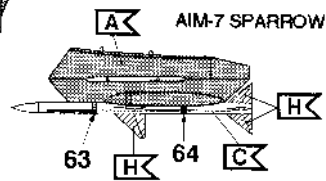
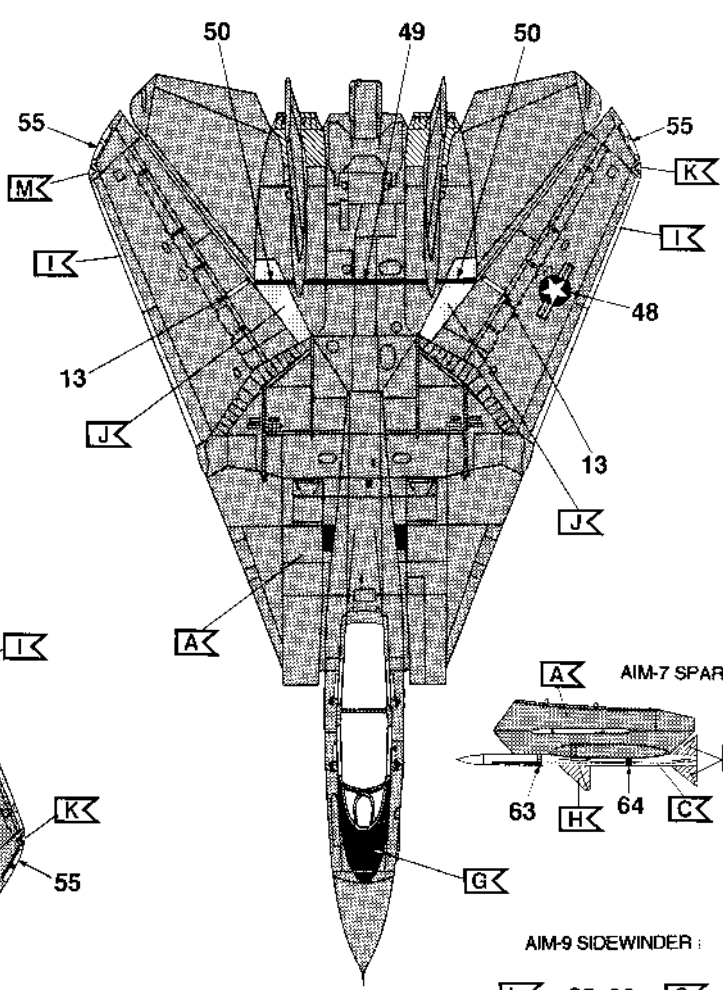
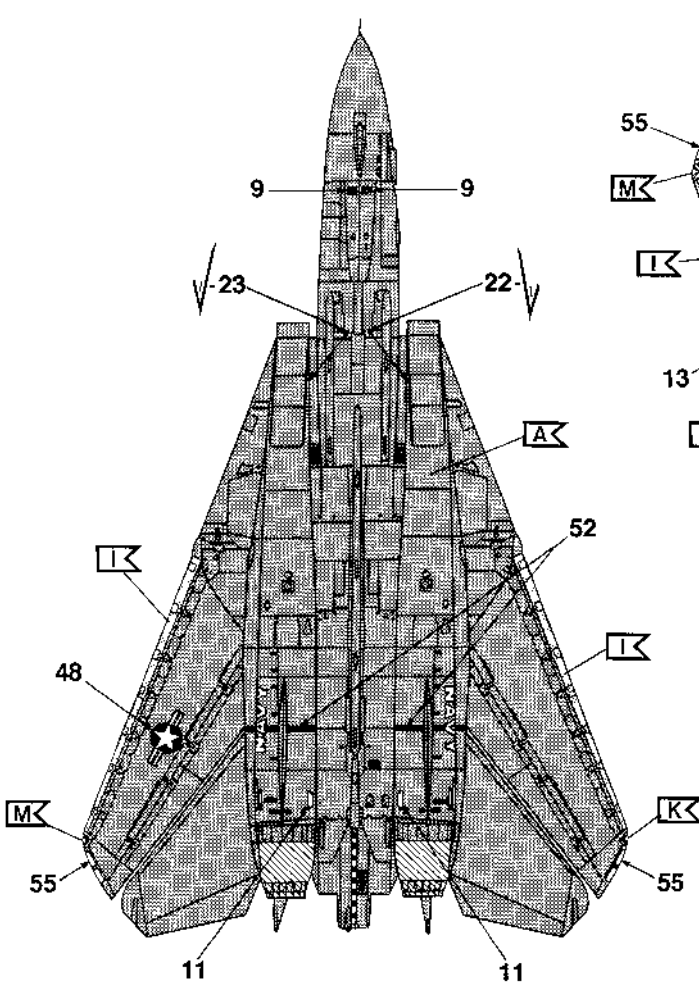
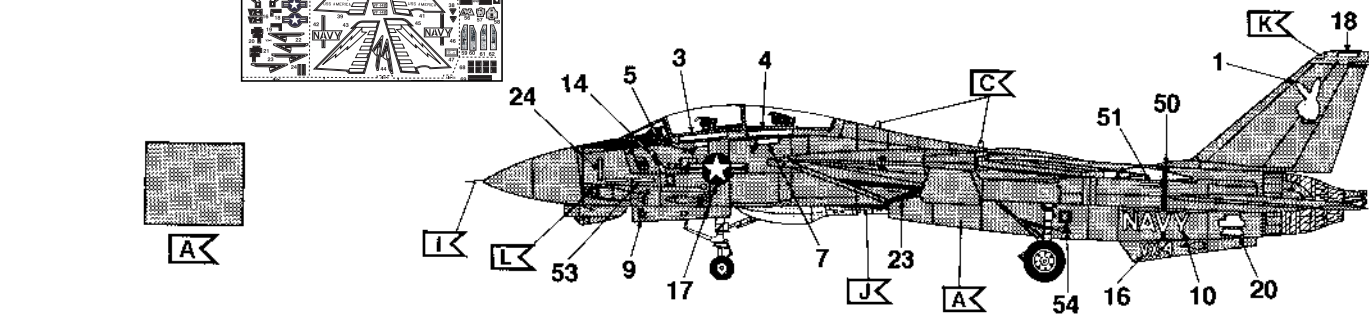
23 



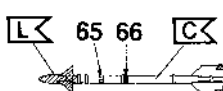
24



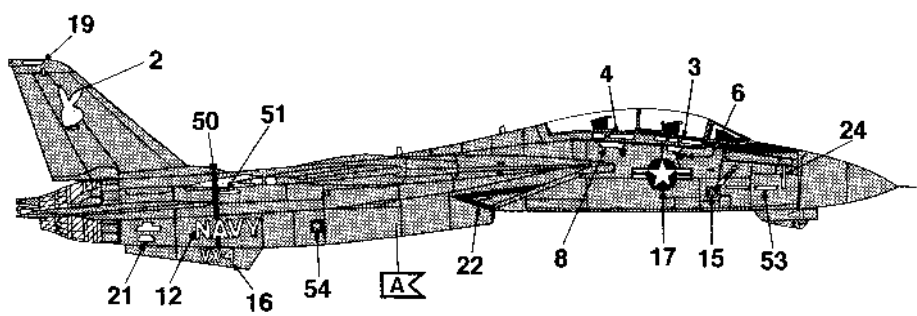
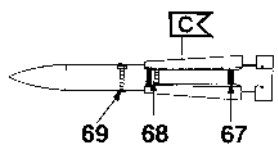
Grummann F-14A Tomcat, „Vandy One“, Air Test and Evaluation Squadron VX-4, NAS Pt Mugu, California, USA, 1991.



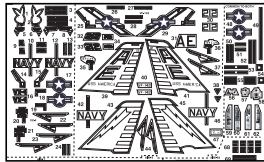
AIM-9 SIDEWINDER :



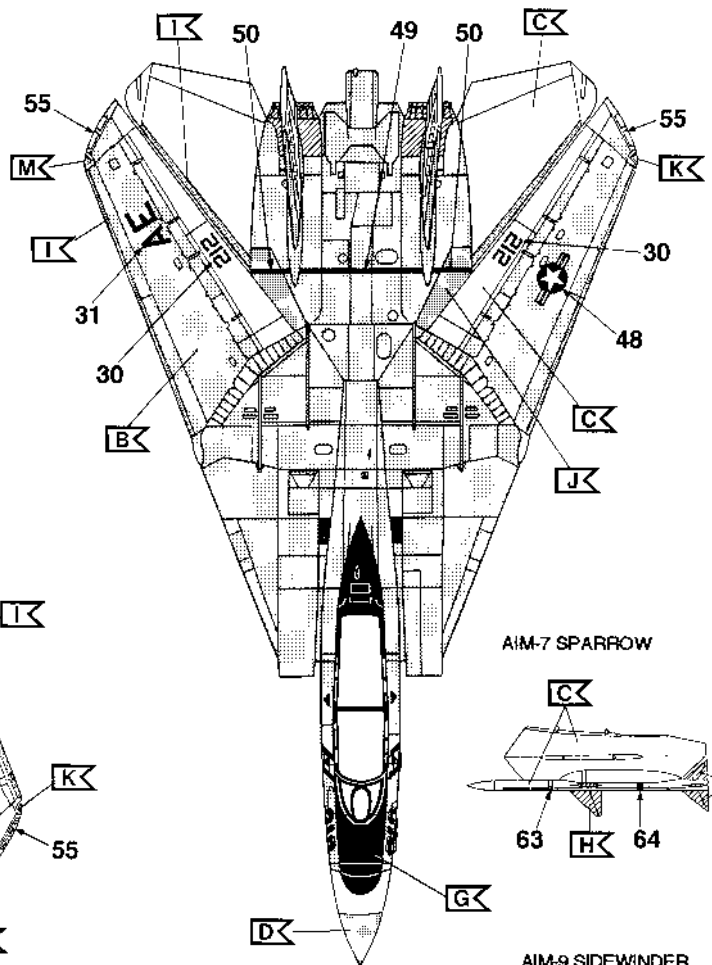
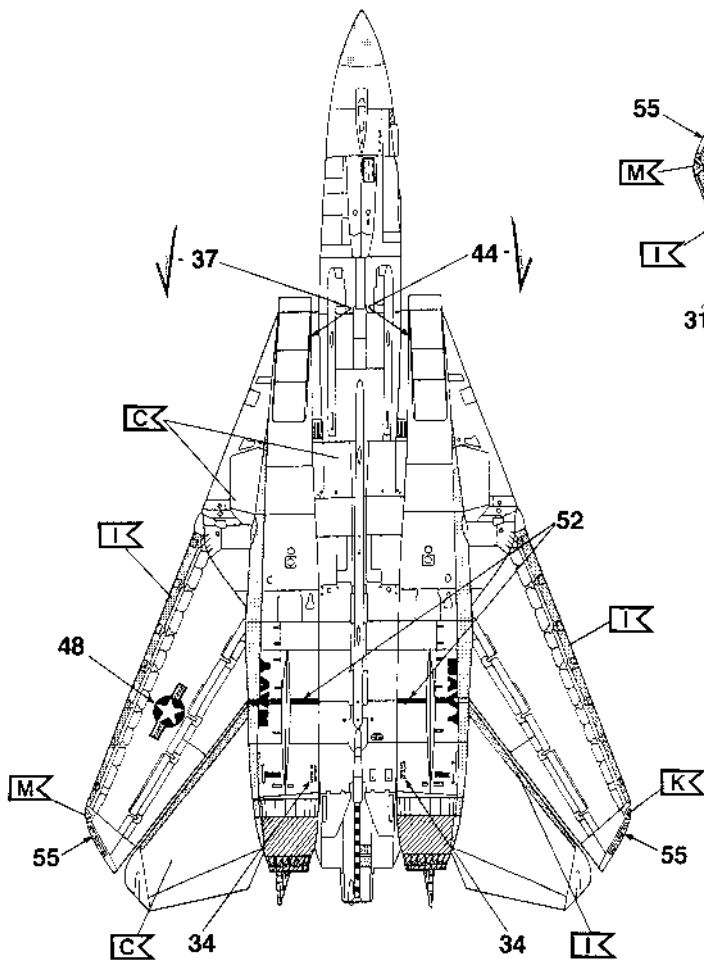
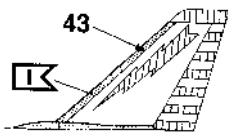
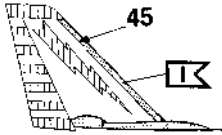
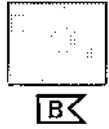
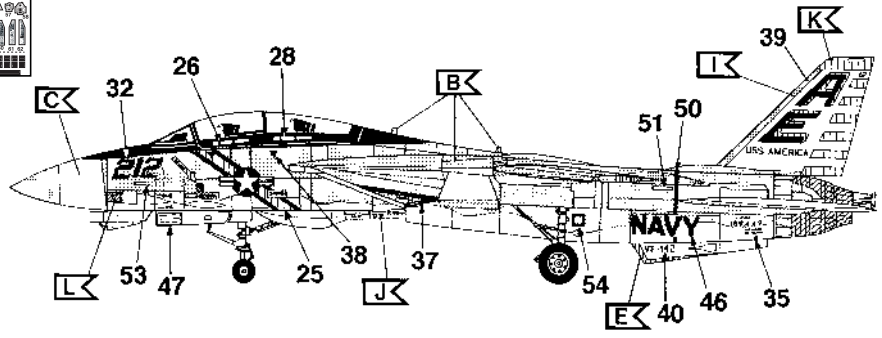
AIM-54 PHOENIX



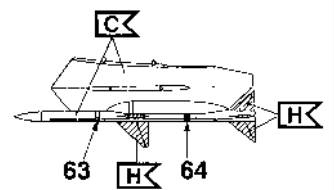
25



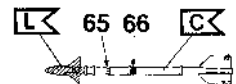
Grummann F-14A Tomcat, VF-142 „Ghostriders“, CVW-6, U.S. Navy, USS America, 1976.



AIM-7 SPARROW



AIM-9 SIDEWINDER



AIM-54 PHOENIX

