F-14A TOMCAT 'TOPHATTERS'

00287 1:72 F-14A トムキャット "トップハッターズ"

Hasegawa Hobby kits

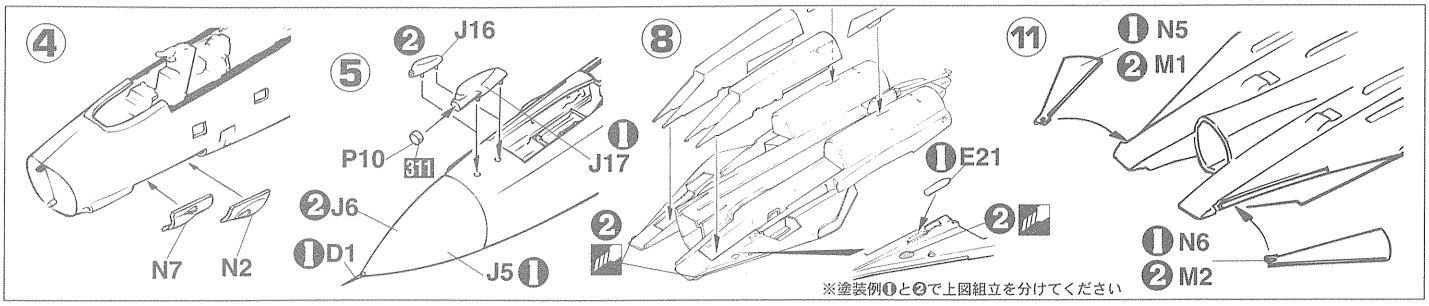

Marking & Painting

マーキング及び塗装図
Markierungen und Bemalung
Decoration et Peinture
Marchio & Pittura
Decoracion y Pintura
標貼及著色指示

❶ アメリカ海軍 第14戦闘飛行隊 2001年7月
U.S.NAVY VF-14, July 2001

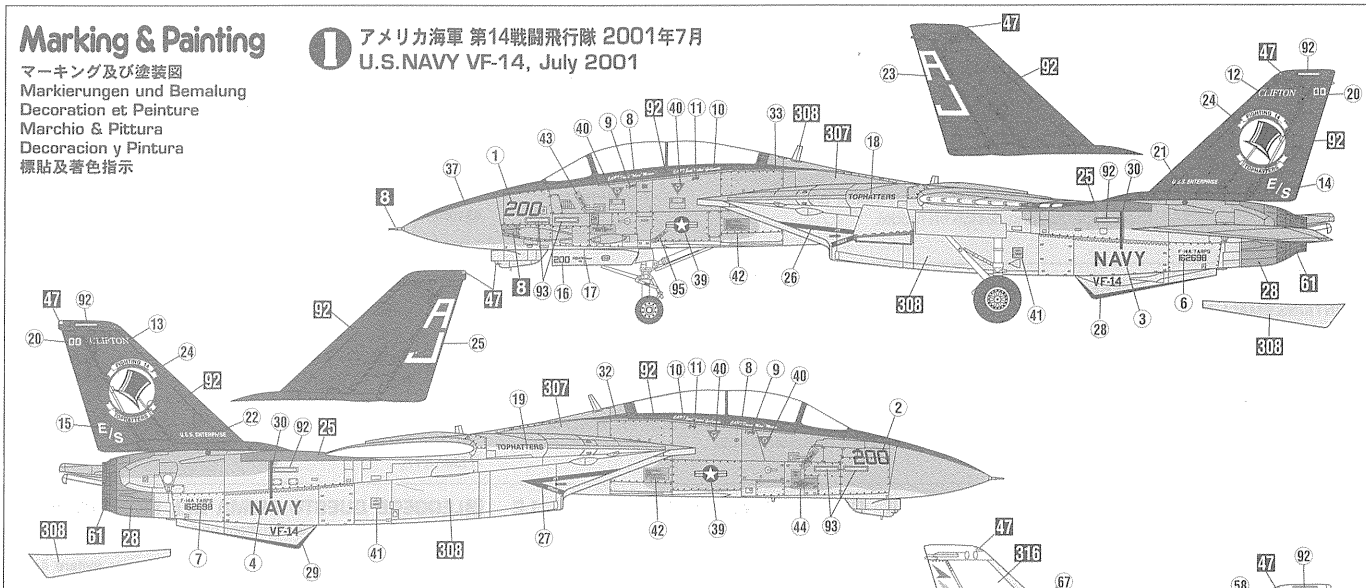

❷ アメリカ海軍 第14戦闘飛行隊 建国200年記念塗装 1976年
U.S.NAVY VF-14 BICENTENNIAL, 1976

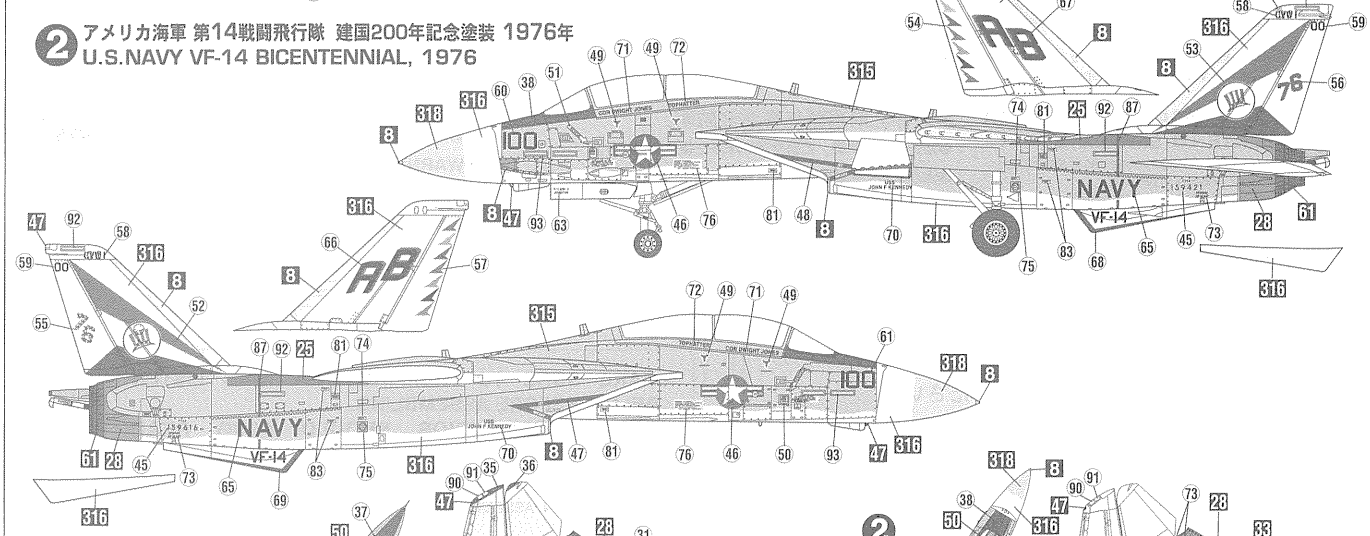

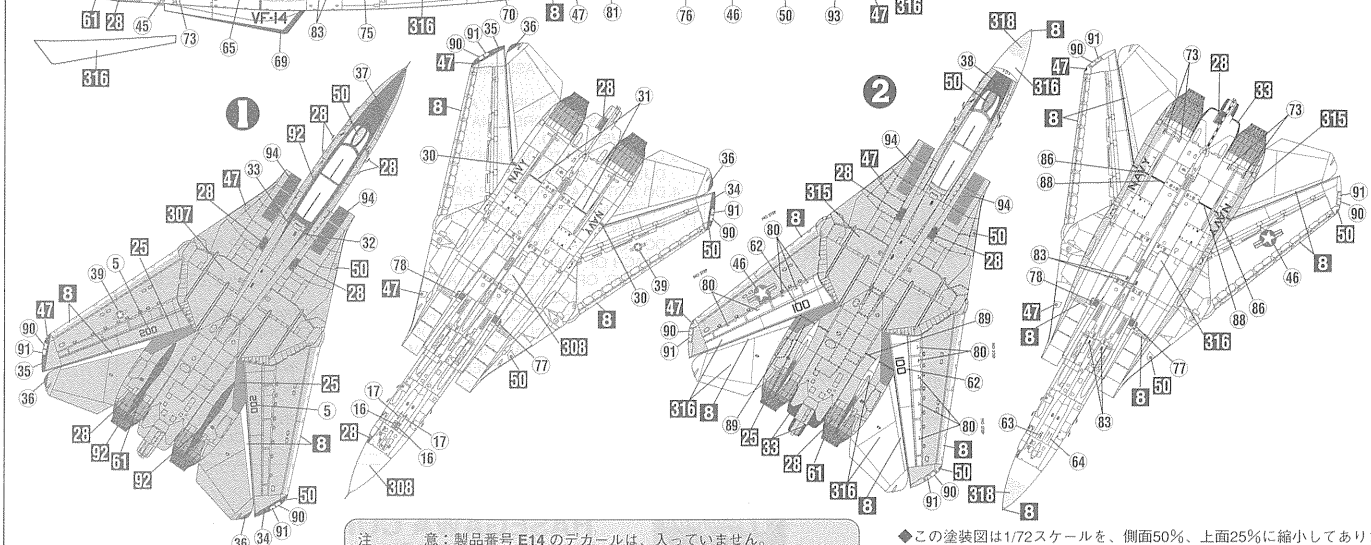

注　意：製品番号 E14 のデカールは、入っていません。
ATTENTION: Decals for E14 (00544) not included in this kit.

◆この塗装図は1/72スケールを、側面50%、上面25%に縮小してあります。
◆This marking chart has been reduced by 50% in the side view and 25% in the top views from 1/72 scale.

8	H8	シルバー(銀)	SILVER
25	H75	ダークシーグレー	DARK SEA GRAY
28	H18	黒鉄色	STEEL
47	H90	クリアーレッド	CLEAR RED
50	H93	クリアーブルー	CLEAR BLUE
61	H76	焼鉄色	BURNT IRON
92		セミグロスブラック	SEMI GROSS BLACK
307		グレーFS36320	GRAY FS36320
308		グレーFS36375	GRAY FS36375
315		グレーFS16440	GRAY FS16440
316		ホワイトFS17875	WHITE FS17875
318		レドーム	RADOME

《N》

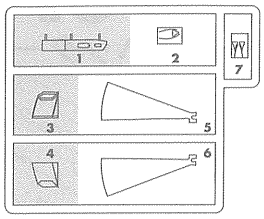

の部品は使用しません。
Parts not for use.

For Japanese use only.
■部品請求をなさる方は、あなたの氏名、住所、郵便番号、電話番号を1字づつはっきり書いて、右のカードと共にお申し込みください。
●「部品請求カード」1枚につき1キット分のパーツの請求を受けることができます。
●右記の価格は予告なく変更する場合もありますのでご了承ください。

《郵便振替のご利用方法》
郵便局の払い込み用紙の通信欄に、部品請求カードを参考に、ART No. スケール、製品名、部品名、数量を必ずご記入ください。払込人住所氏名欄には電話番号もお書きの上、口座番号00870-5-42287、加入者名(株)ハセガワでお申し込みください。

—— 部品請求カード ——
00282 1:72 F-14A トムキャット "トップハッターズ"
部品を紛失したり、破損なさった方は、このカードの必要部品を○でかこみ代金を現金書留または郵便小為替で当社サービス係までお申込ください。(1,000円以下の部品請求には、切手で代用もできます。)
デカール ……1200円
0201 ART No. 00287

■デカールのじょうずな貼り方 Correct Method for Applying Decals



●貼りたいデカールを台紙ごとハサミで切りとり、1枚づつ水またはぬるま湯に台紙を下にして20秒くらい浮かべます。
●Cut each design out of decal sheet and dip them in

●水から出したらタオルの上にのせ、指先でデカールが動くか確かめた後、貼るところにおいて静かに台紙をずらします。
●Check with finger tip if design is loose on base paper. If so, place it on proper position on model and slide off base paper leaving design on model.

●デカールを貼るところのほこりや汚れを、ぬらした布できれいにふきとってください。
●Clean model surface with wet cloth.

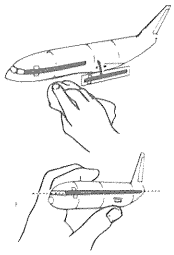

●指先に少し水をつけて正確な位置にデカールを動かした後で、やわらかく、よく水を吸う布でデカールを押さえて内側の水分や気泡を押し出します。
●Move desigh to exact position with wet finger tip, and push out excess water and air bubbles under

●デカールが完全に乾いたら少し水をつけた布で、デカールのまわりのノリをふきとります。
●When decals get dry, wipw off with wet cloth excess

CAUTION: NOT SUITABLE FOR CHILDREN UNDER 3 YEARS. CONTAINS SMALL PARTS.

NICHT FÜR KINDER UNTER 36 MONATEN ENTHÄLT KLEINE TEILE.

ATTENTIE: NIET GESCHIKT VOOR KINDEREN TOT 4 JAAR. BEBAT KLEINE ONDERDELEN.

ATTENTION: CE PRODUIT NE CONVIENT PAS A UN ENFANT DE MOINS DE 36 MOIS, EN RAISON DES PIECES DE PETITE DIMENSION CONTENUES.

ATTENZIONE: PRODOTTO NON ADATTO AI BAMBINI DI ETA' INFERIORE AI 36 MESI. CONTIENE PICCOLE PARTI.

ATENCION: NO ES CONVENIENTE PARA NIÑOS MENORES DE 3 AÑOS. CONTIENE PIEZAS PEQUEÑAS.

ATENÇÃO: IMPRÓPRIO PARA CRIANÇAS COM MENOS DE 3 ANOS. CONTÉM PEÇAS PEQUENAS.

FORSIGTIG! IKKE EGNET TIL BØRN SOM ER MINDRE END 3 ÅR. INDEHOLDER SMÅ DELE.

ΠΡΟΣΟΧΗ : ΚΑΤΑΛΛΗΛΟ ΓΙΑ ΠΑΙΔΙΑ ΑΝΩ ΤΩΝ ΤΡΙΩΝ ΕΤΩΝ ΠΕΡΙΕΧΕΙ ΜΙΚΡΑ ΤΕΜΑΧΙΑ

■VOR DEM ZUSAMMENBAU ZU LESEN

●Bitte lesen Sie die Anleitung vor dem Zusammenbauen sorgfältig durch.
●Verwenden Sie nur Kunststoffklebstoff und Kunststofflackfarben.
●Die geleerten Plastiktüten sollten zerrissen und weggeworfen werden, um zu verhindern, daß Kleinkinder beim Spielen darin ersticken.
●Handhaben Sie Klebstoff und Lackfarben niemals in der Nähe von offenen Flammen.
●Mit klebemittel sparsam umgehen und während des zusammenbaus für ausreichende ventilation sorgen.

■LIRE CECI AVANT D'EFFECTUER LE MONTAGE

●Etudier attentivement les instructions avant le montage.
●N'utiliser que del'adhésif plastique et du vernis.
●Déchirer et jeter les sacs en plastiques vides pour éviter tout danger d'étouffement pour les enfants.
●Ne jamais utiliser d'adhésif ou du vermis près d'une flamme.
●Utiliser le ciment avec modération et bien ventiler la pièce pendant le montage.

■LEGGERE QUESTO PRIMA DEL MONTAGGIO

●Studiare attentamente le istruzioni prima del montaggio.
●Usare solo adesivo e vernici per plastica.
●Strappare e gettare le buste di plastica vuote per evitare il pericolo di soffocamento per bambini piccoli.
●Non usare mai l'adesivo o la vernice vicino ad una fiamma.
●Utilice suficiente adhesivo y ventile bien la habitacion durante la construccion.

■ANTES DEL ENSAMBLAJE, LEA CUIDADO-SAMENTE LO SIGUIENTE

●Antes del ensamblaje, estudie cuidadodamente las instrucciones.
●Emplee solamente cemento plástioo y pinturas.
●Rompa y tire las bolsas de plástico a fin de evitar que los niños pequeños puedan sofocarse jugando con ellas.
●No emplee nunca cemento ni pinture cerca de llamas.
●Usare l'adesivo moderatamente e ventilare bene l'ambiente durante la costruzione.

■組件之前務請先看清此說明。

●請先看清說明圖，把握全體的順序之後才進入組件。
●强力膠和塗料請使用塑膠專用的。商品的空袋爲了不讓孩子帶在頭上,請撕掉。
●强力膠塗料不可在火的附近使用。

"WARNING" FUNCTIONAL SHARP POINTS
"WARNUNG" SCHARFE ECKEN UND KANTEN
"Avertissement" Points essentiels de fonctionnement
"ATTENZIONE" PARTI MOLTO ACUMINATE
"AVISO" PUNTOS AGUDOS EN FUNCIONAMIENTO

⚠ 注意

＊組み立てる前に必ずお読みください。
＊12才以下の方が組み立てる時は、保護者もお読みください。

1. 組み立てモデルです。作る前に組み立て説明書をお読みください。
2. 部品を取り出した後のビニール袋は、小さな子供が頭から被ったり、飲み込んだりすると窒息するおそれがありますので、破り捨ててください。
3. 部品はきれいに切り取り、切り取った後のクズはゴミ箱に捨ててください。
4. 部品はやむなくとがっている所がありますので使用目的以外は、絶対に遊ばないでください。特に小さいお子様のいる家庭では注意してください。
5. 小さな部品がありますので、誤って飲み込まないようにしてください。特に小さいお子様のいる家庭では注意してください。
6. 部品の組立の際、ニッパー、ナイフ、ヤスリ等を不用意に取り扱うと、刃先等で怪我の恐れがあります。12才以下の方は、保護者の指導のもとに取り扱ってください。
7. 接着剤、塗料を使用する場合は、下記に注意してください。
   ＊締め切った室内では使用しないでください。中毒の恐れがあります。
   ＊火の近くでの使用は絶対に止めてください。引火の恐れがあります。接着剤、塗料は目や口に入れないでください。
   ＊誤って目や口に入ったときは、すぐに大量の水で洗い流して、医師に相談してください。
8. 工具、接着剤、塗料、電池等を使用する場合は、その説明書の注意事項をよく読んで正しく使用してください。

⚠ CAUTION

＊MAKE SURE TO READ INSTRUCTIONS LISTED BELOW BEFORE ASSEMBLING.
＊ADULT SUPERVISIOR SHOULD ALSO READ INSTRUCTIONS WHEN ASSEMBLED BY CHILDREN AGED 12 OR YOUNGER.

1. THIS BEING AN ASSEMBLY KIT. READ THE INSTRUCTIONS BEFORE ASSEMBLING.
2. TEAR UP AND THROW AWAY THE PLASTIC BAGS CONTAINING KIT PARTS AS CHILDREN MAY SUFFOCATE BY SWALLOWING OR WEARING OVER HEAD.
3. CUT THE PARTS OFF PROPERLY AND THROW THE WASTE PARTS INTO DUSTBOX AT ONCE.
4. DO NOT PLAY WITH THE PARTS FOR ANY OTHER PURPOSE AS SOME PARTS MAY BE TOO SHARP. MORE CAUTION AND CARE NEEDED FOR FAMILIES WITH INFANTS.
5. DO NOT SWALLOW ANY PARTS AND CUT-OFF CHIPS. KEEP AWAY FROM REACH OF CHILDREN.
6. WRONG OR CARELESS USAGE OF NIPPER, CUTTER, FILE ETC. MAY HURT THE ASSEMBLER.
7. BE CAUTIONS AS FOLLOWS WHEN USING ADHESIVES AND/OR PAINTS:
   ＊DO NOT USE IN CLOSED ROOM TO AVOID POISONING/TOXIC.
   ＊DO NOT USE NEAR FIRE TO AVOID FLAMMABILITY.
   ＊DO NOT PUT ANY ADHESIVES AND/OR PAINTS INTO MOUTH AND EYE IF MISTAKENLY PUT INTO, WASH OUT PROMPTLY WITH FULL WATER AND CONSULT A DOCTOR.
8. USE TOOLINGS, ADHESIVES, PAINTS, BATTERIES ETC. PROPERLY AFTER CAREFUL READING OF INSTRUCTIONS GIVEN IN EACH HANDLING MANUAL.

(株)ハセガワ
静岡県焼津市八楠3-1-2〒425-8711 TEL (054) 628-8241

Hasegawa Hobby kits

HASEGAWA CORPORATION
3-1-2 Yagusu. Yaizu. Shizuoka. 425-8711 Japan.

© PRINTED IN JAPAN. 2002.1 (F) HTR