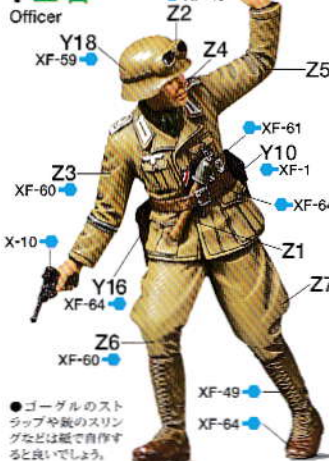
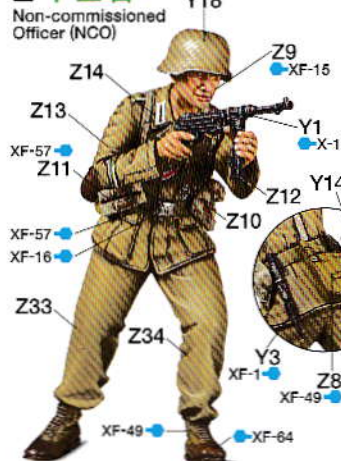


1 士官



●ゴーグルのストラップや銃のスリングなどは紙で作ると良いでしょう。
●Use paper to make your own goggle straps and rifle slings.

2 下士官



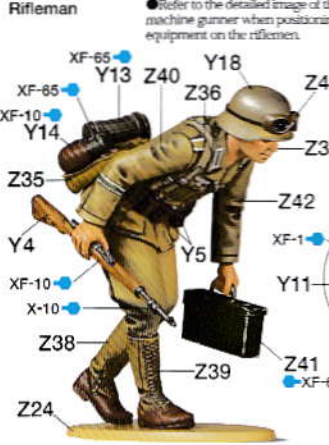
●Use paper to make your own goggle straps and rifle slings.

3 小銃手



●両腕とライフルの組み立てでは、接着剤が乾く前に位置を調整すると良いでしょう。
●Before cement has dried, adjust position of arms and rifle.

4 小銃手



キットは写真と一部形状が異なる部分があります。
★Model may vary from photo on box.

5 機銃手



●塗装は、色の指示に従ってください。服装や装備品はパッケージのイラストも参考にしてください。
●The mark ● denotes Tamiya Paint Color numbers. Refer to the illustrations for painting uniform and equipment.

《セット内容》名將ロンメル指揮下、北アフリカ戦線で激戦を繰り広げたドイツアフリカ軍団の兵士たちの人形5体セットです。前進指示を出す符校やMP40で援護射撃する下士官、ライフルを射撃中の小銃手、MG34機関銃や弾薬箱を運ぶ機銃手と装填手を躍動感あるポーズでモデル化。開襟のジャケットやゴーグル、キャンバス製の編み上げ長靴などを装着した姿で再現しました。《軍装について》ドイツ・アフリカ軍団兵士の服装は基本的にヨーロッパ向けと同じデザインですが、襟が開襟に変更され、シャツやズボンと共にオリブグリーンのコットン製でした。実際は強い日差しによる退色から様々な色調が見られます。また従軍の印として右袖にアームバンドを装着していました。革の素材は乾燥した気候に不向きのため、ベルトやブーツは補強部分を除きキャンバス製でした。熱帯用の服装や装備は生産性に優れ、大戦中期以降のヨーロッパでの軍装に大きな影響を与えたのです。

(Set components) This set contains 5 figures depicting infantrymen from Field Marshal Rommel's vaunted Africa Corps, including an officer, an NCO, a rifleman in firing position, a machine gunner, and a loader. Each can be assembled in a realistic pose and all feature superb details such as open-collared jackets, goggles, and long canvas boots.
(About the Uniform) The Africa Corps uniform was basically the same as the one for Europe, but featured open collars and a specific armband on the right sleeve. The Olive Green cotton shirt and trousers faded into various shades in the desert sun. Leather was not suited for the dry conditions, so canvas belts and boots were worn. This uniform was easy to produce and influenced the design of European Theater uniforms from mid-WWII

Z部品 Z Parts

