



Via Pradazzo, 6/b
40012 Calderara di Reno
Bologna - Italy

Conservare il presente
indirizzo per future
referenze

Retain this address
for future
reference

made in italy

1:48 scale

No 2721

Nesher/Dagger

EN

The Nesher was a Israeli multi-role fighter . It was used since the early seventies playing an active role in the major conflicts of the region such as the Yom Kippur War on 1973. The Nesher maintained the characteristic delta-wing but it had a greater fuel capacity and an higher payload of offensive weapons. It was armed with two 30 mm. guns and, thanks to its 5 external hardpoints, able to carry 4.000 Kg. of payload such as bombs, missiles, and drop tanks. In the early eighties the Israeli Neshers, gradually replaced by more modern Kfirs, have been sold to Argentina. With the new name of "Dagger" took part in the Falklands War.

IT

Il Nesher, caccia multiruolo di produzione israeliana, venne impiegato a partire dai primi anni settanta svolgendo un ruolo attivo nei principali conflitti arabo-israeliani come la guerra dello Yom Kippur del 1973. Il Nesher mantenne la caratteristica ala a delta tipica della produzione aeronautica francese del periodo, ma aveva una maggiore capacità di carburante e la possibilità di trasportare un carico offensivo superiore. Armato con due cannoni da 30 mm. era in grado di trasportare infatti più di 4.000 Kg. di carico bellico e serbatoi supplementari sotto le ali. All'inizio degli anni ottanta i Nesher israeliani, progressivamente sostituiti dai più moderni Kfir, sono stati ceduti all'Argentina. Con la nuova denominazione di "Dagger" presero parte alla guerra delle Falkland.

DE

Der in Israel produzierte Mehrzweck-Jäger Nescher wurde ab Anfang der siebziger Jahre eingesetzt und nahm eine aktive Rolle in den wichtigsten arabisch-israelischen Konflikten ein, wie etwa 1973 im Jom-Kippur-Krieg. Kennzeichnend für den Nescher war weiterhin der für die französische Produktion der Epoche typische Deltaflügel, er verfügte jedoch über ein größeres Kraftstoff-Fassungsvermögen und konnte mehr Offensivballast befördern. Mit 30 mm-Kanonen bewaffnet, konnte er mehr als 4000 kg Kriegsladung und zusätzliche Tanks unter den Tragflächen tragen. Anfang der Achtziger wurden die israelischen Neshers allmählich vom moderneren Modell Kfir abgelöst und an Argentinien abgetreten. Unter der neuen Bezeichnung „Dagger“ wurden sie im Falklandkrieg eingesetzt.

FR

Le Nesher, chasseur multirôle de production israélienne, est utilisé au début des années 70 en exécutant un rôle actif dans les principaux conflits israélo-arabes comme la guerre de Yom Kippour en 1973. Le Nesher maintenait la caractéristique à aile en delta, typique de la production aéronautique française de la période, mais avait une capacité supérieure de carburant et la possibilité de transporter un chargement offensif supérieur. Armé de deux canons de 30 mm, il était en mesure de transporter en effet plus de 4.000 kg de chargement de guerre et de réservoirs supplémentaires sous les ailes. Au début des années 80 les Neshers israéliens, progressivement remplacés par les plus modernes Kfirs, ont été cédés à l'Argentine. Avec la nouvelle dénomination de "Dagger" il participa à la guerre des Malouines.

ES

El Nesher, caza multifunción de producción israelí, se emplea ya a inicio de los años setenta desempeñando un papel activo en los principales conflictos árabe-israelíes como la guerra de Yom Kippur de 1973. El Nesher mantiene las características de ala delta típicas de la fabricación aeronáutica francesa de la época, pero tenía una mayor capacidad de combustible y la posibilidad de transportar una carga ofensiva superior. Armado con dos cañones de 30 mm era capaz de transportar más de 4.000 Kg de carga bélica y depósitos adicionales bajo las alas. A principios de los años ochenta los Nesher israelíes, que fueron sustituidos progresivamente por modelos Kfir más modernos, fueron cedidos a Argentina. Con la nueva denominación de "Dagger" tomaron parte en la guerra de las Malvinas.

NL

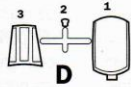
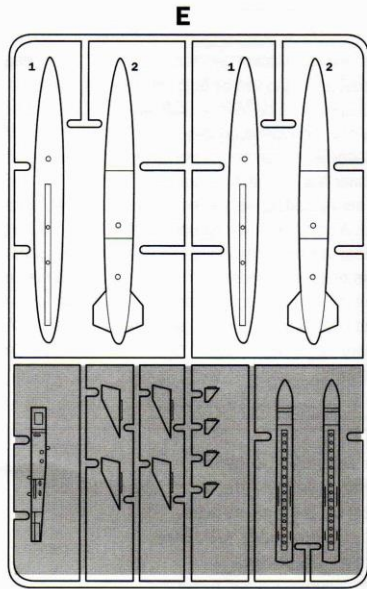
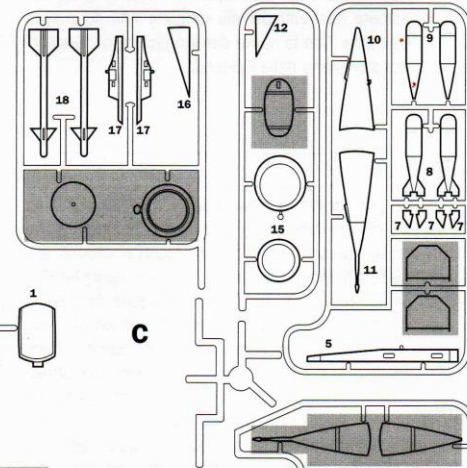
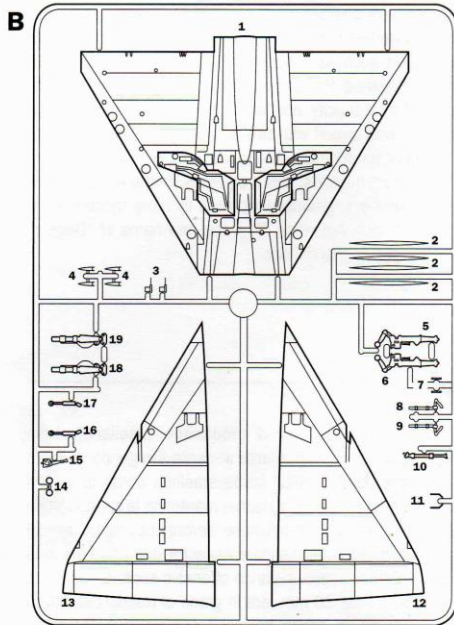
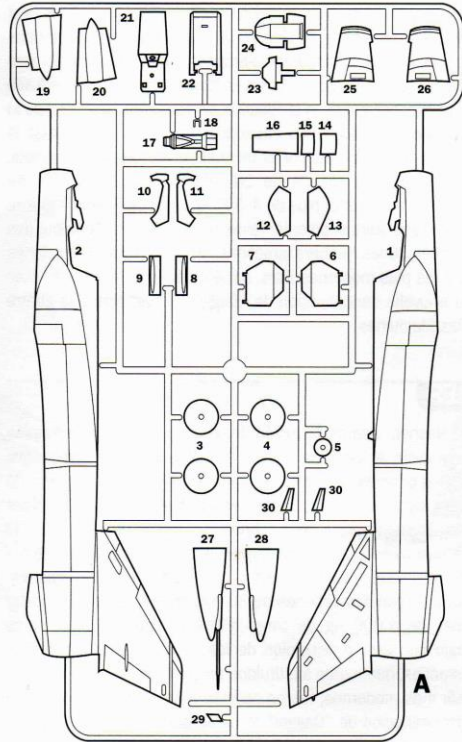
De Nesher is een polyvalent jachtvliegtuig van Israëlische makelij dat vanaf het begin van de jaren zestig werd ingezet en een actieve rol speelde in de belangrijkste Arabisch-Israëlische conflicten, zoals de Jom Kipoeroorlog in 1973. De Nesher behield de typische deltavleugel van de Franse luchtvaartproductie uit die periode, maar had een grotere brandstofcapaciteit en kon een grotere aanvalslading vervoeren. Gewapend met twee kanonnen van 30 mm, kon het namelijk meer dan 4.000 kg oorlogsmateriaal vervoeren; het vliegtuig had bovendien extra brandstoftanks onder zijn vleugels. In het begin van de jaren tachtig werden de Israëlische Neshers, die geleidelijk waren vervangen door de modernere Kfirs, aan Argentinië verkocht. Onder de nieuwe benaming "Dagger" nam het vliegtuig aan de Falklandoorlog deel.

stampata, usando un taglia-balsa oppure un paio di forbici e tagliare con una piccola lima o con carta vetro le eventuali sbavature. Ma staccare i pezzi con le mani. Montarli seguendo l'ordine delle numerazioni della tavola. Eliminare dalla stampata il numero del pezzo appena montato facendogli sopra una croce. Le frecce nere indicano i pezzi da incollare, le frecce bianche indicano i pezzi da montare senza colla. Usare solo colla per polistirolo. Le lettere (A - B - C...) e i lati del numero indicano la stampata ove si trova il pezzo da montare. I pezzi sbarrati da una croce non sono da utilizzare.

ES ACHTUNG - Ein nützlicher Rat! Vor der Montage die Zeichnung aufmerksam studieren. Die einzelnen Montageteile mit einem Messer oder einer Schere vom Spritzling sorgfältig entfernen. Eventuelle Grate werden mit einer Klinge oder feinem Schmirgelpapier beseitigt. Keinesfalls die Montageteile mit den Händen entfernen. Bei der Montage der Teilenummerierung folgen. Pfeile zeigen die zu klebenden Teile während die weissen Pfeile die ohne Leim zu montierenden Teile anzeigen. Bitte nur Plastikklebstoff verwenden. Die Buchstaben (A - B - C...) neben den Nummern zeigt, auf welchem Spritzling der zu montierende Teil zu finden ist. Die mit einem Kreuz markierten Teile sind nicht zu verwenden.

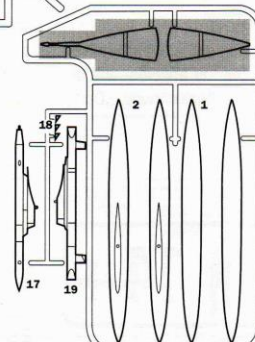
ze los met een scherp mes of kleine nagel tang. Verwijder daarna al het overtollige plastic en pas de delen uitvoerend te lijmen. Gebruik alleen lijm voor plastic modellen. Werk zorgvuldig en spaarszaam, teveel lijm zal uw model beschadigen. Zwarte pijlen duiden de te lijmen delen aan. Witte pijlen verwijzen naar bewegende delen welke niet mogen worden gelijmd. Deze letters (A - B - C...) geven de kaders aan waarin de onderdelen zich bevinden. Schilder de kleine onderdelen voor ze van het kader te snijden. Verwijder de verf van de te lijmen oppervlakten.

ES ATENCION - Consejos útiles! Estudiar las instrucciones cuidadosamente antes de comenzar el montaje. Separar las piezas de las bandejas con un cuchillo afilado o un par de tijeras y retirar el exceso de plástico o rebada. No arrancar las piezas. Montar las piezas en orden numérico. Utilizar SOLAMENTE pegamento para plástico y en poca cantidad para evitar que se dane el modelo. Las flechas negras indican las piezas que se deben pegar juntas. Las flechas blancas indican las piezas que deben ensamblarse SIN usar pegamento. Las letras (A - B - C...) indican en que bandeja se encuentran las piezas. Pintar las piezas pequeñas antes de separarlas de la bandeja. Retirar la pintura de los lugares por donde se deban pegar las piezas.



Parts not for use
Telle werden nicht verwendet
Parti da non utilizzare
Pièces à ne pas utiliser

 AGGIUNGERE ZAVORRA (PESO)
INSERT BALLAST
BALLAST ZUGEBEN
A LEISTER



FLAT BLACK
F.S. 37038
MODEL MASTER - 1749
ITALERI ACRYLCPAINT - 4768AP

FLAT INSIGNA YELLOW
F.S. 33538
MODEL MASTER - 1569
ITALERI ACRYLCPAINT - 4721AP

FLAT GUNSHIP GRAY
F.S. 36118
MODEL MASTER - 1723
ITALERI ACRYLCPAINT - 4752AP

FLAT DARK GREEN
F.S. 34079
MODEL MASTER - 1710
ITALERI ACRYLCPAINT - 4726AP

FLAT OLIVE DRAB US ARMY
F.S. 34084
MODEL MASTER - 1711
ITALERI ACRYLCPAINT - 4728 AP

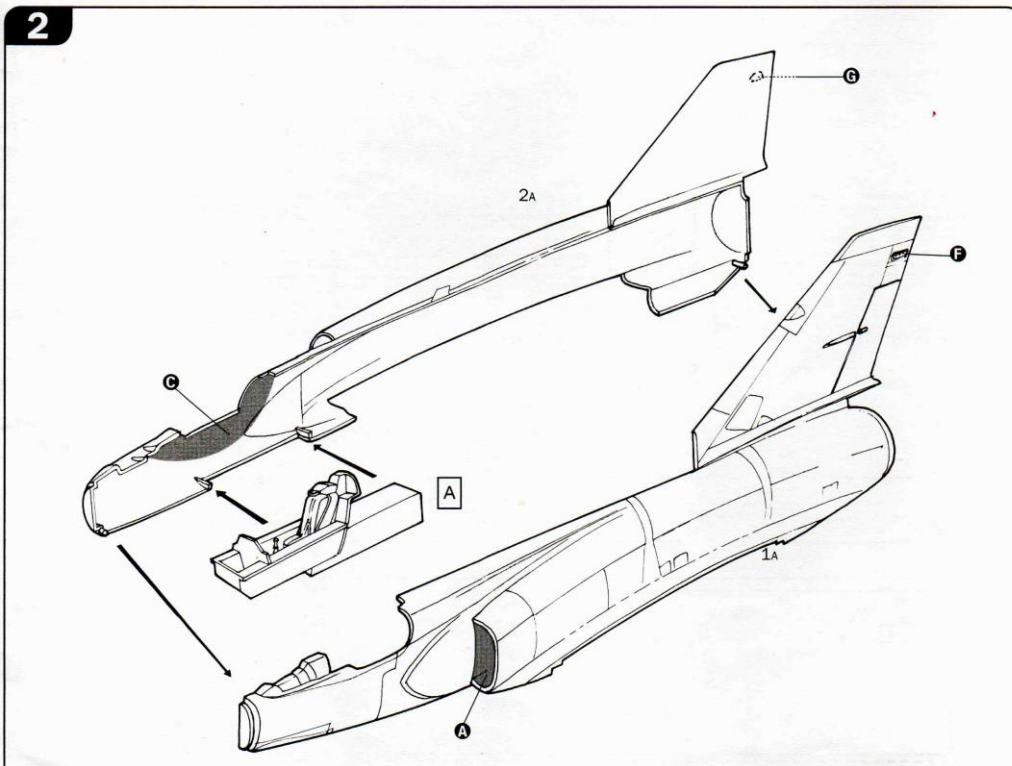
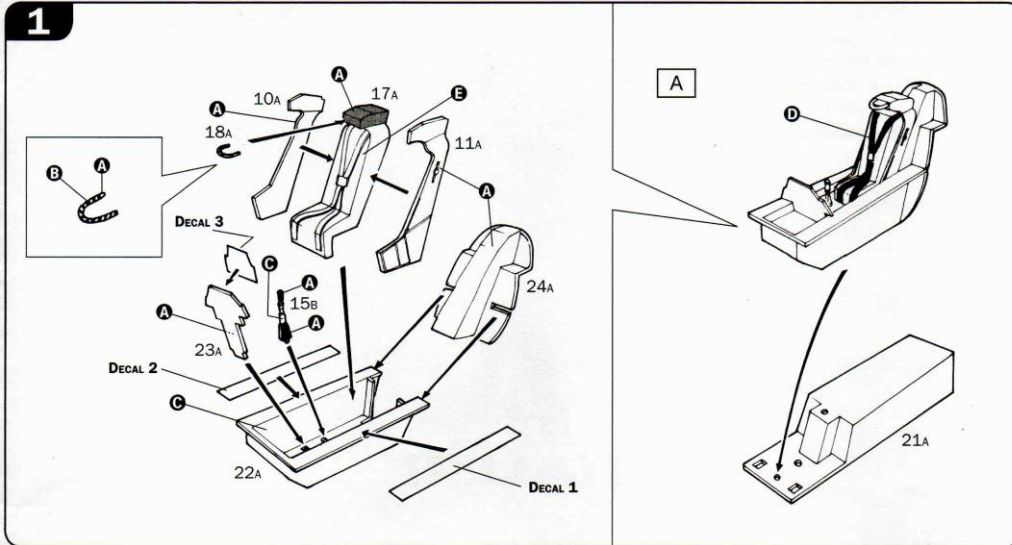
F
GLOSS RED
F.S. 11302
MODEL MASTER - 1503
ITALERI ACRYLCPAINT - 4605AP

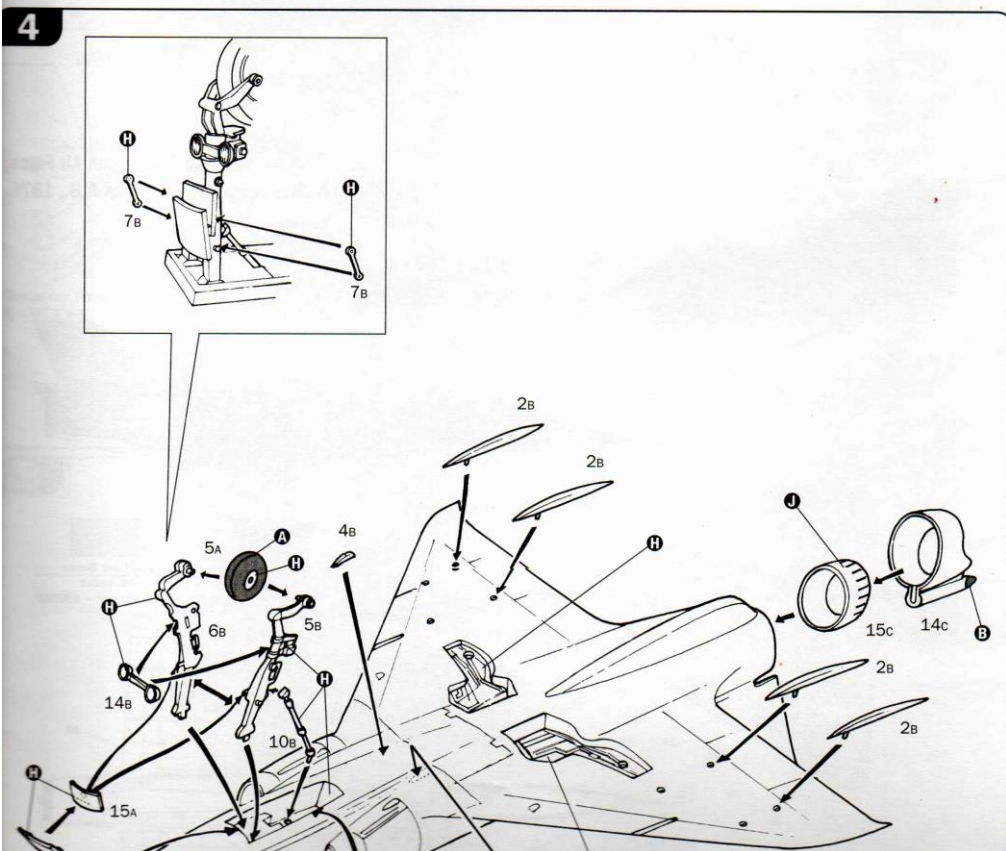
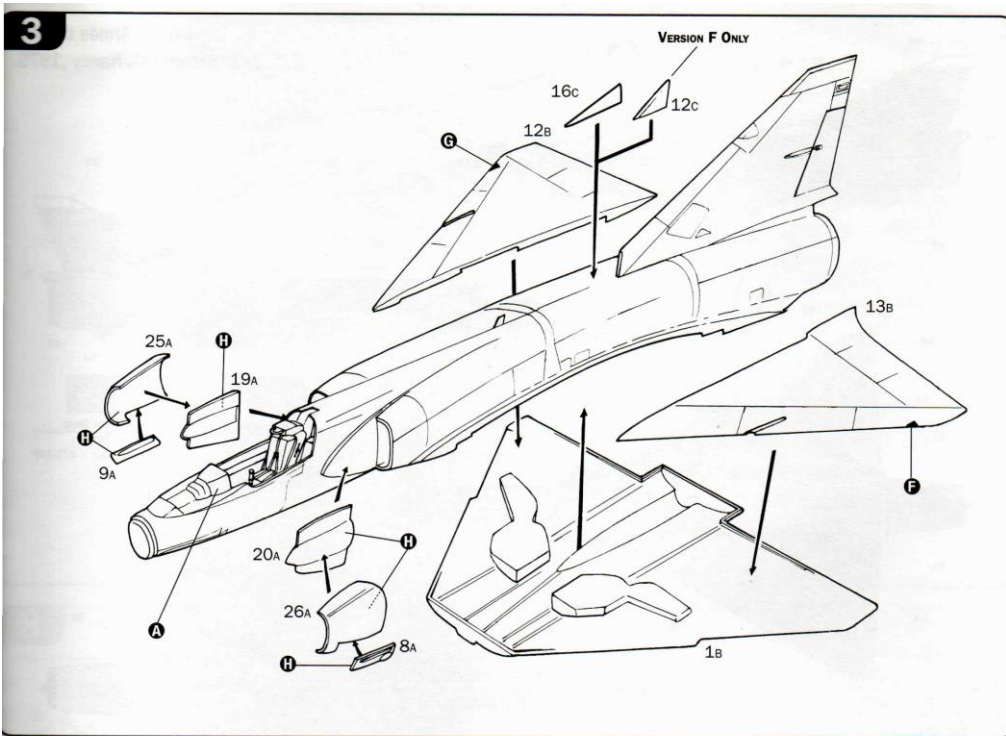
G
GLOSS GREEN
F.S. 14090
MODEL MASTER - 1524
ITALERI ACRYLCPAINT - 4669AP

H
GLOSS SILVER
F.S. 17178
MODEL MASTER - 1546
ITALERI ACRYLCPAINT - 4678AP

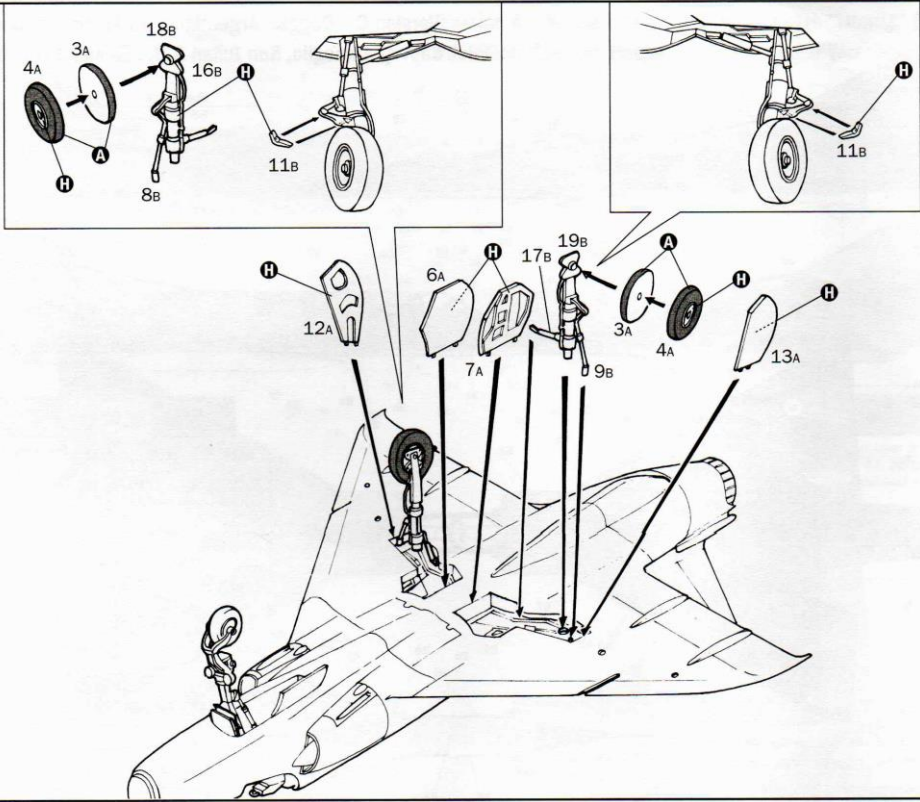
J
FLAT GUN METAL
F.S. 37200
MODEL MASTER - 1405
ITALERI ACRYLCPAINT - 4681AP

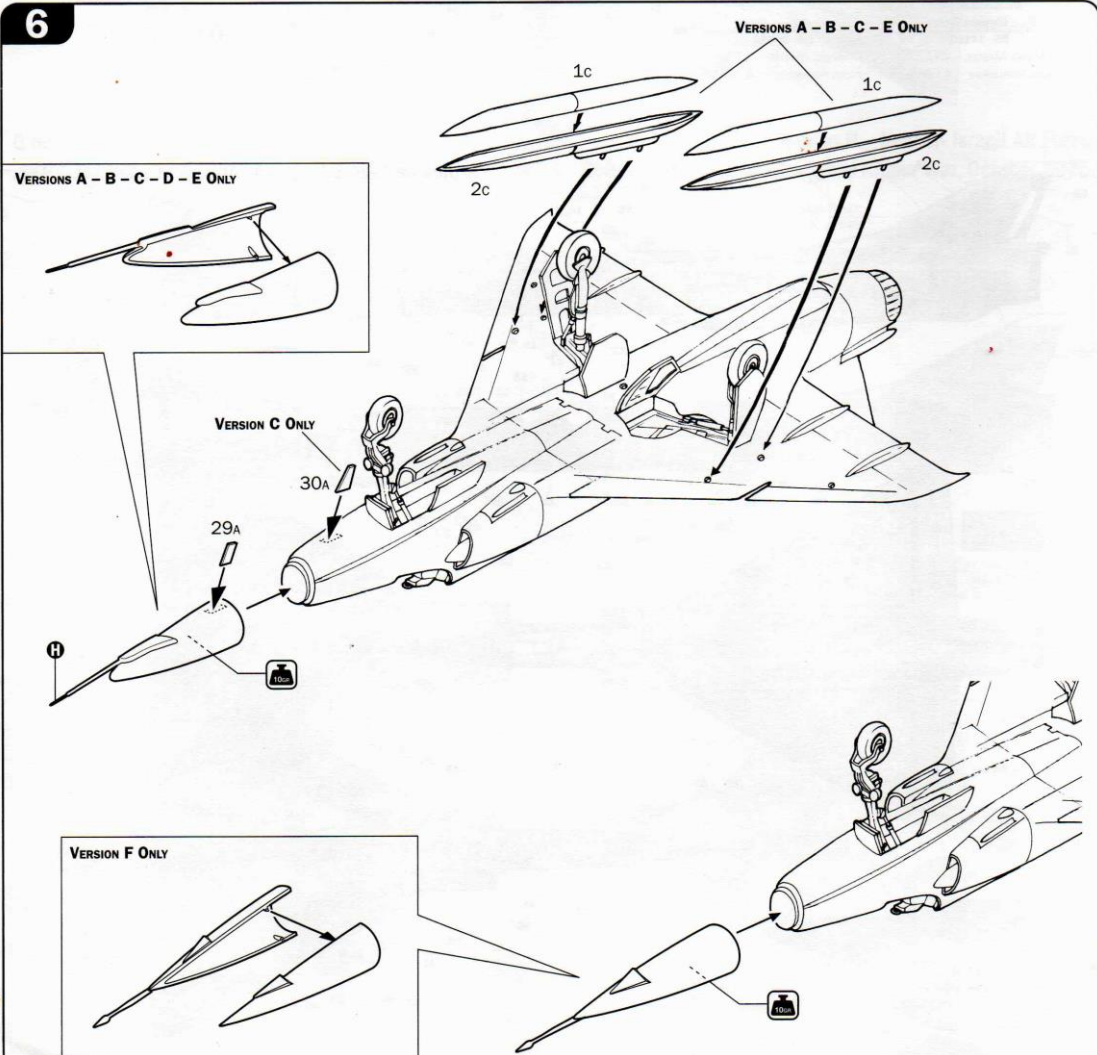
K
GLOSS WHITE
F.S. 17875
MODEL MASTER - 1745
ITALERI ACRYLCPAINT - 4696AP



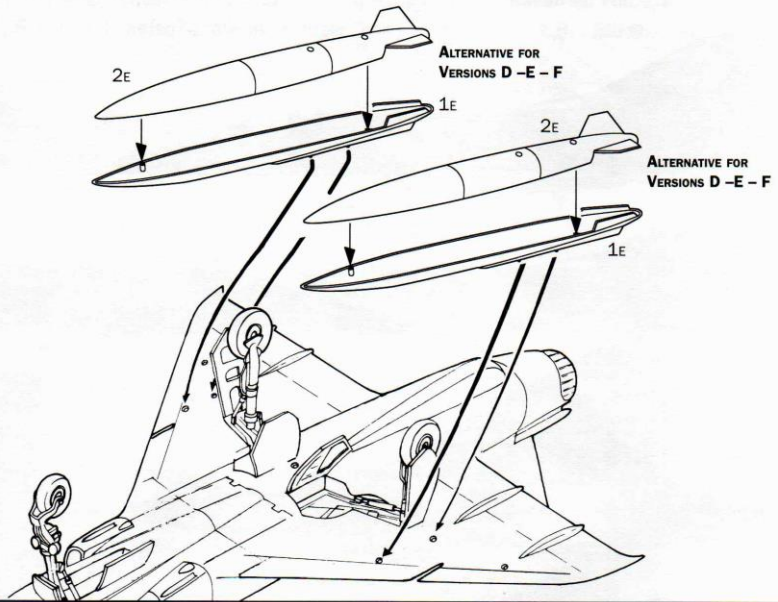


5

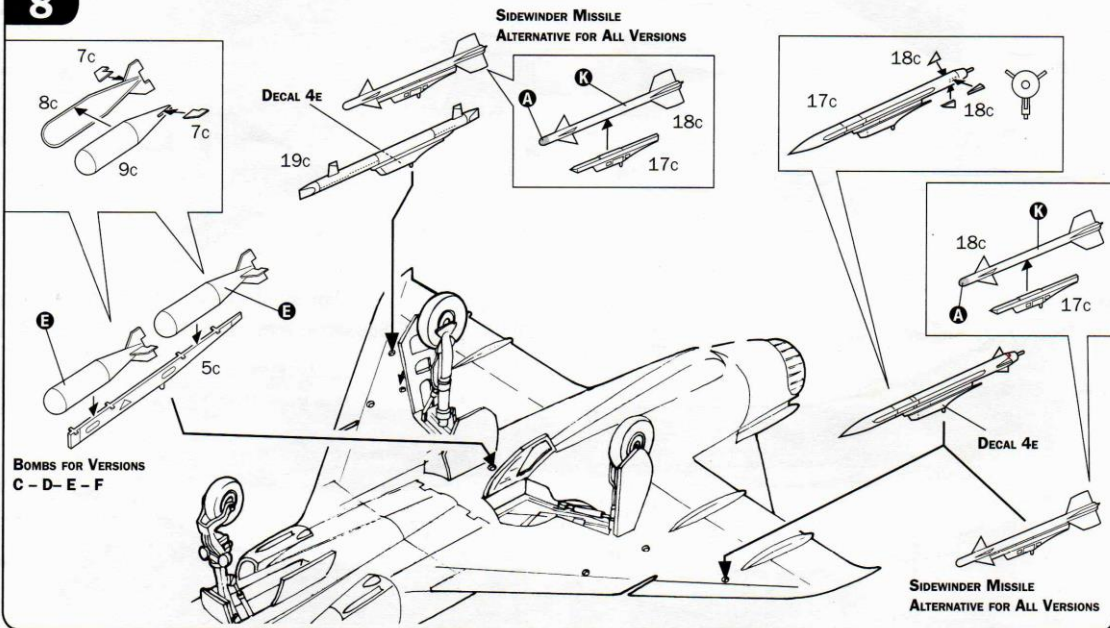




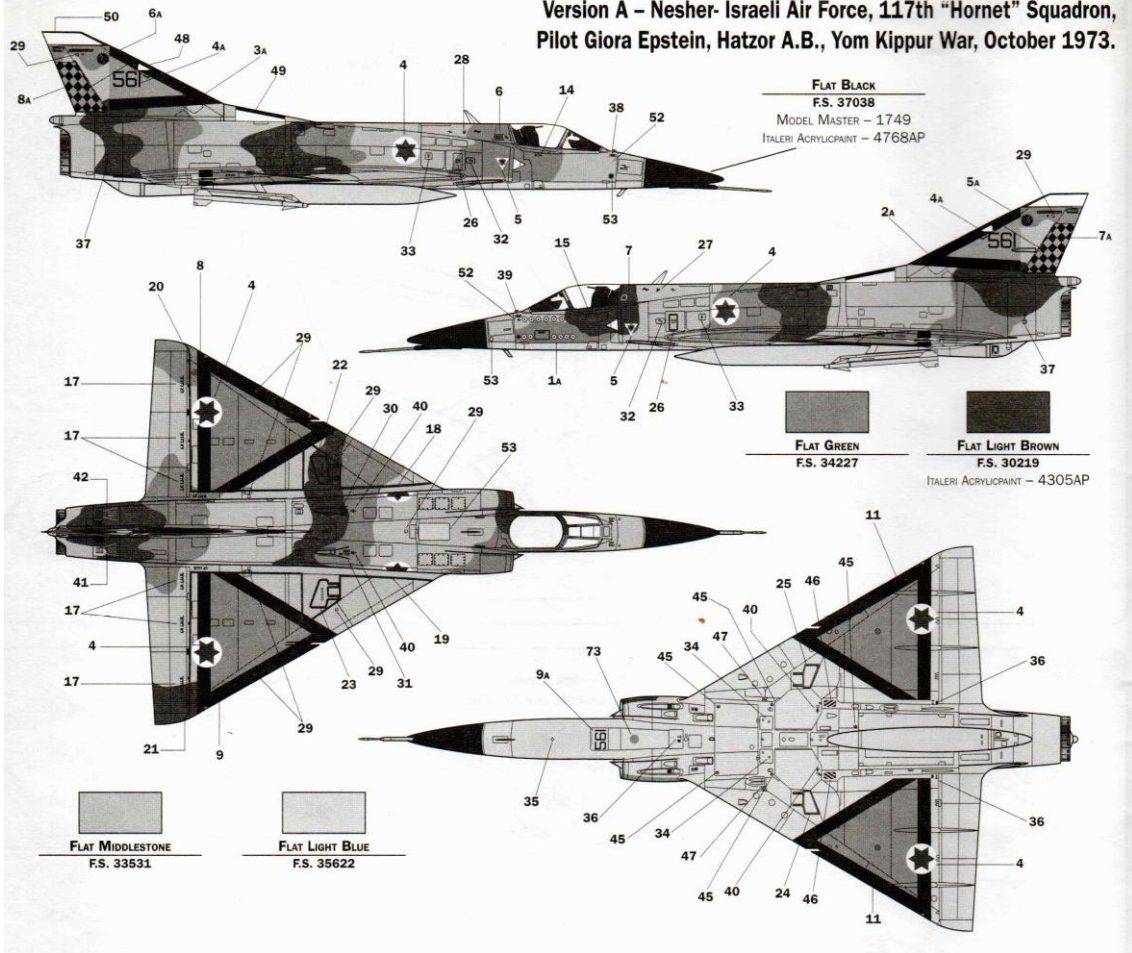
7



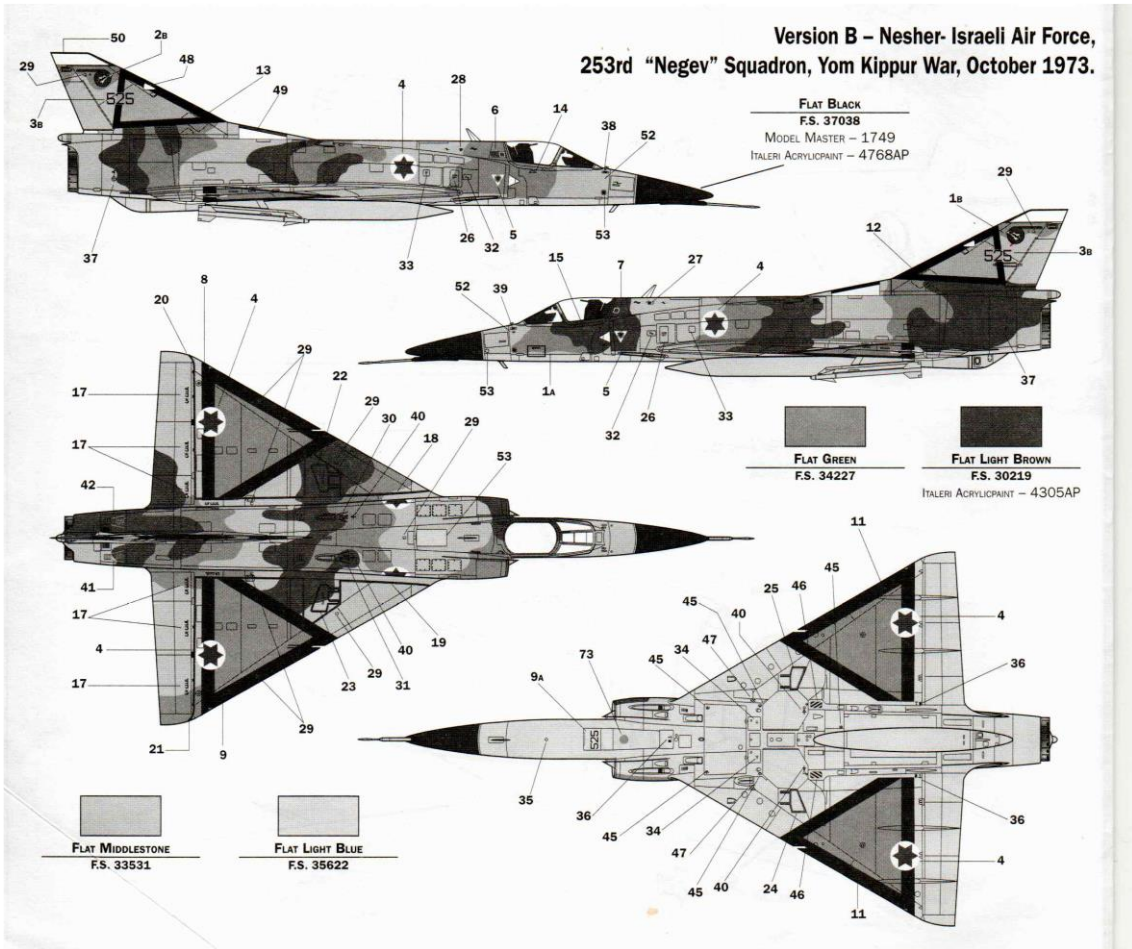
8



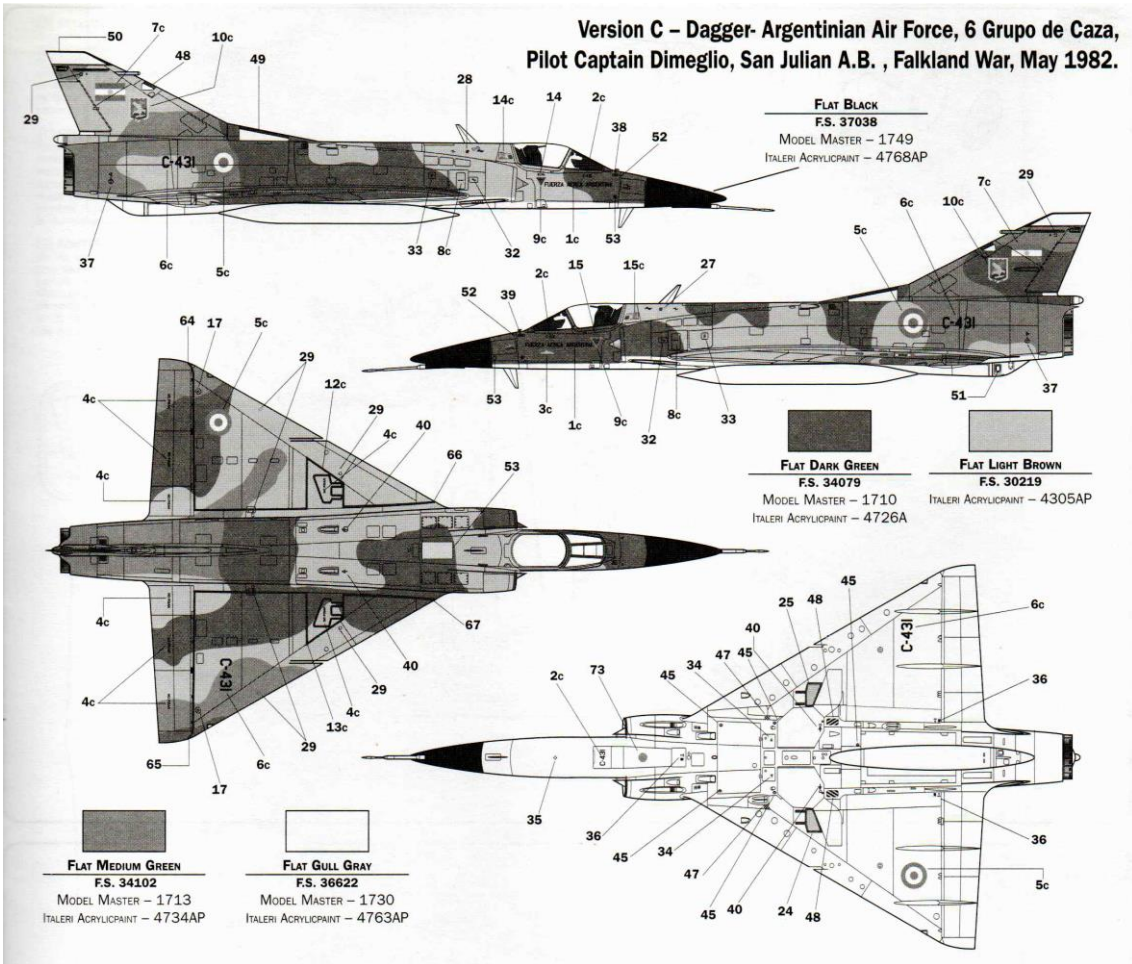
**Version A - Nesher- Israeli Air Force, 117th "Hornet" Squadron,
Pilot Giora Epstein, Hatzor A.B., Yom Kippur War, October 1973.**



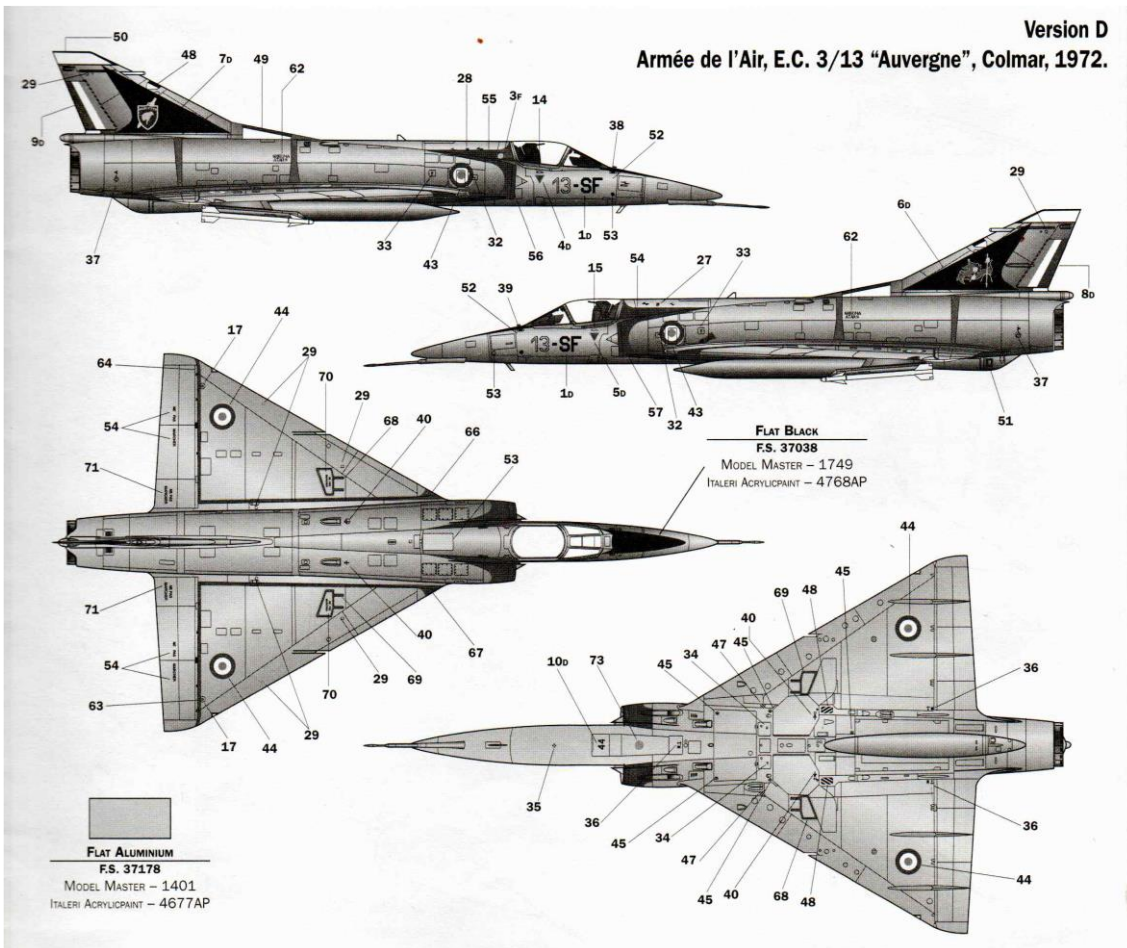
**Version B - Nesher- Israeli Air Force,
253rd "Negev" Squadron, Yom Kippur War, October 1973.**



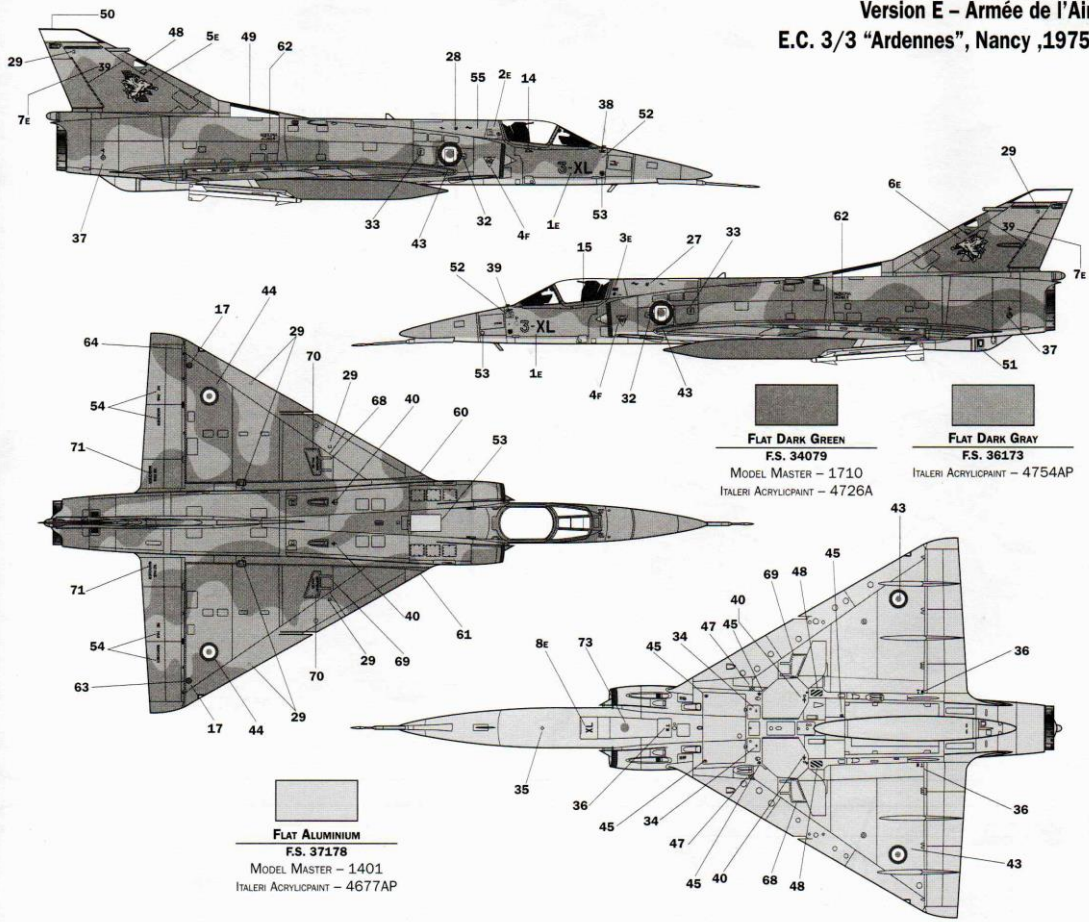
Version C - Dagger- Argentinian Air Force, 6 Grupo de Caza, Pilot Captain Dimeglio, San Julian A.B. , Falkland War, May 1982.



Version D
Armée de l'Air, E.C. 3/13 "Auvergne", Colmar, 1972.



Version E - Armée de l'Air,
E.C. 3/3 "Ardennes", Nancy, 1975.



**Version F - Belgian Air Force,
2nd Squadron, Florennes A.B., 1976.**

