

MADE IN ITALY

Ti67

ISRAELI TANK


GENERAL SPECIFICATION

TOTAL LENGTH: MT. 9
WIDTH: MT. 3.27
CREW: 4

HEIGHT: MT. 2.70
WEIGHT: 36 TONS
ENGINE: V-55
SPEED: 50 KM/H

ARMAMENT: 105 MM. GUN
1 CAL. 50 MACHINE GUN
1 CAL. 30 MACHINE GUN

KIT 5048 - 1/35 SCALE



Durante le guerre medio-orientali degli anni 60 e 70, molti dei paesi avversari di Israele come la Siria e l'Egitto erano largamente equipaggiati con T54 e T55 di produzione sovietica. La scarsa preparazione degli equipaggi fece sì che l'esercito israeliano riuscisse a catturare un gran numero di T55. In poco tempo questi carri vennero riequipaggiati con un cannone M68 da 105 mm, un nuovo sistema di trasmissione radio e le tre "classiche" mitragliatrici da 30 e 50 mm. Nacque così il Ti67 largamente usato (con grande profitto) dall'esercito israeliano, che rimane tuttora in servizio attivo.

During the Middle-East wars of the 1960s and 1970s, many of Israel's enemies such as Syria and Egypt were widely equipped with the Soviet produced T54 and the T55. These tanks were soon armed with a 105 mm M68 cannon, a new system of radio transmission and the three "classic" 30-50 mm machine-guns. The result was the Ti67, widely used by Israeli army (with great success), and still in active service.

Pendant la guerre du Moyen-Orient des années 60 et 70, peu des nombreux adversaires d'Israël comme la Syrie et l'Egypte étaient bien équipés avec les T54 et T55 de production soviétique. La faible préparation des équipages permit à l'armée israélienne de capturer un grand nombre de T55. En peu de temps ces tanks furent rééquipés par un canon M68 de 105 mm, par un nouveau système de transmission radio et par les trois "classiques" mitrailleuses de 30 et 50 mm. C'est ainsi que naquit le Ti67, largement utilisé (avec grand profit) par l'armée israélienne et qui est encore en service actif.


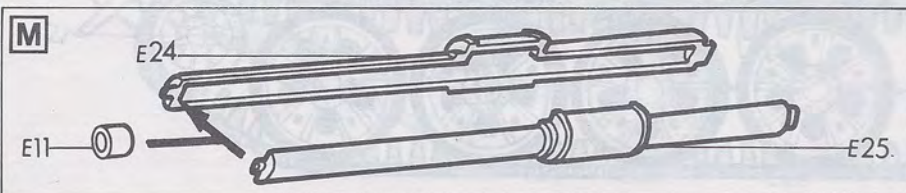
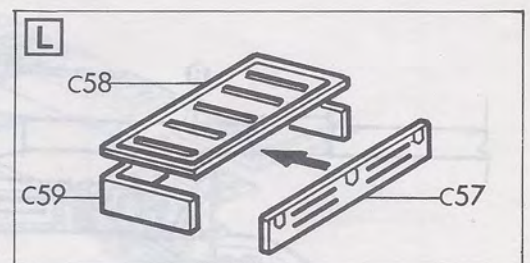
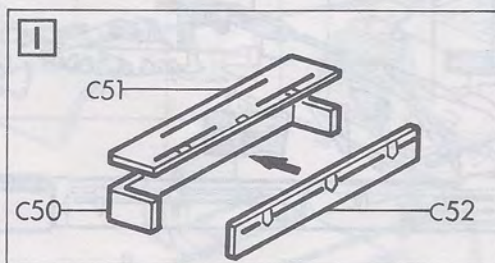
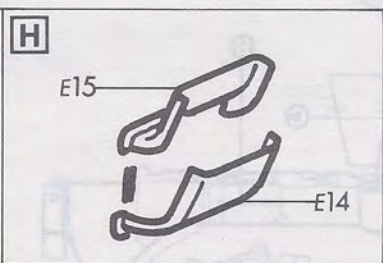
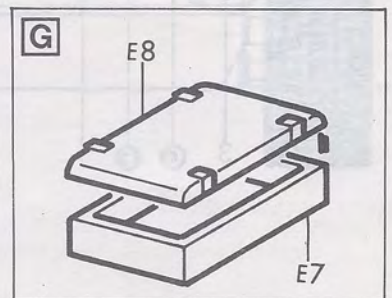
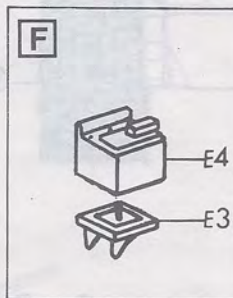
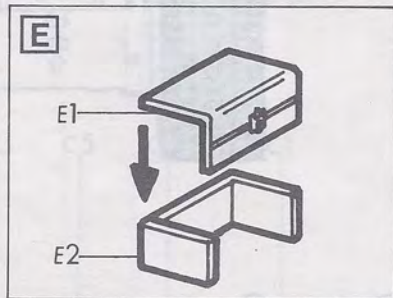
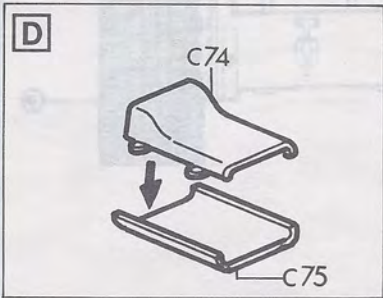
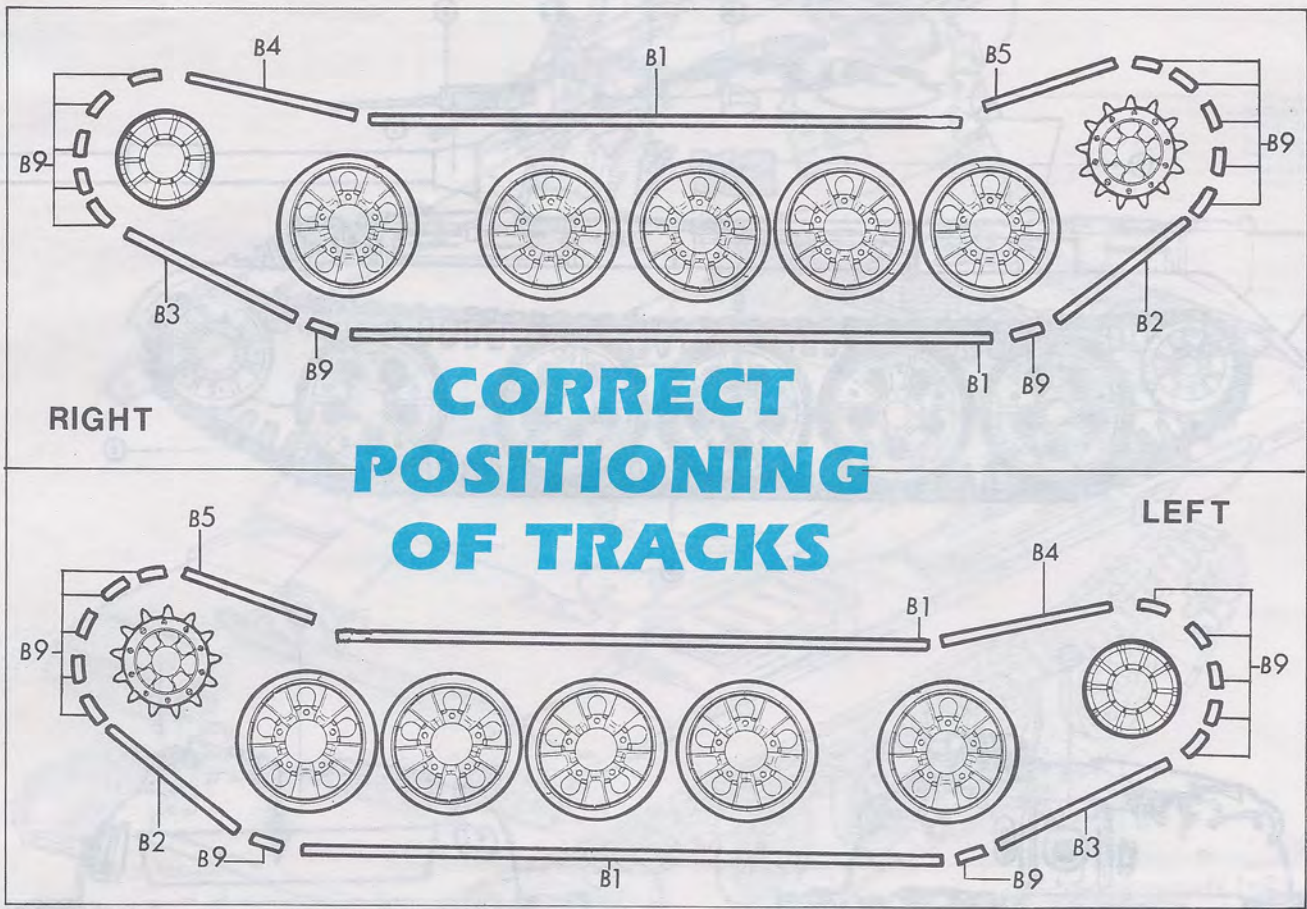
Während der Kriege des Mittleren Orients der 60er und 70er Jahre waren viele der feindlichen Länder Israels wie Syrien und Ägypten reichlich mit dem T54 und T55 sowjetischer Herstellung ausgerüstet. Die ungenügende Vorbereitung der Mannschaften führte dazu, daß es der israelischen Armee gelang, eine große Anzahl der T55 einzubringen. Innerhalb kurzer Zeit wurden diese Panzer mit einer Kanone M68 von 105 mm, einem neuen Funkübertragungssystem und den drei "klassischen" Maschinengewehren von 30 und 50 mm neu ausgerüstet. So entstand der von der israelischen Armee vielgenbenutzte Ti67 (mit großen Erfolg), der auch jetzt noch benutzt wird.

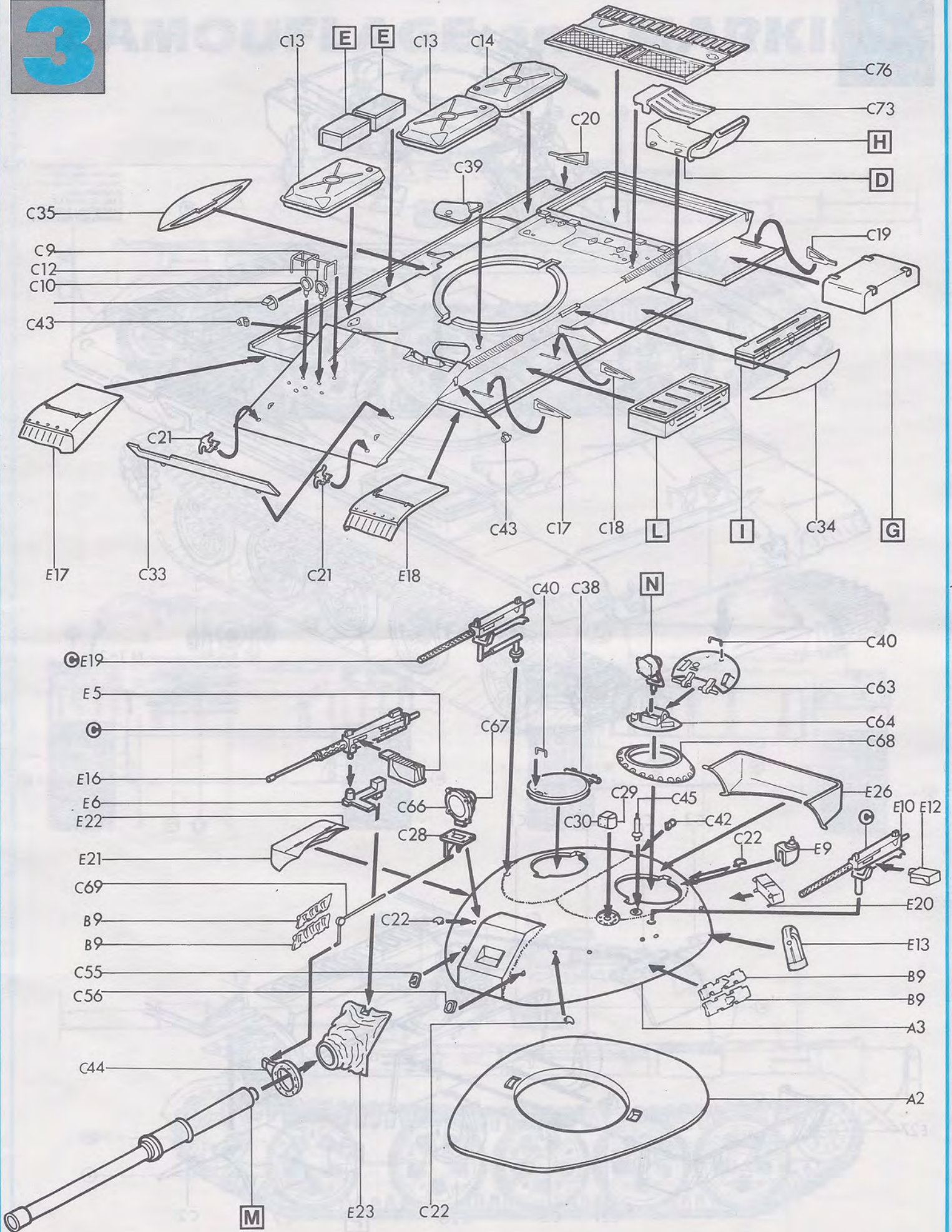
Durante las guerras en Medio Oriente en los años 60 y 70, muchos de los países adversarios de Israel como Siria y Egipto estaban equipados con T54 y T55 de producción soviética. La escasa preparación de los equipajes hizo que el ejército israelí lograra capturar una gran cantidad de T55. Poco tiempo después éstos tanques fueron reequipados con un cañon M68 de 105 mm, un nuevo sistema de transmisión radio y las tres "clásicas" ametralladoras de 30 y 50 mm. De esta manera nació el Ti67 muy usado (con grandes ventajas) por el ejército israelí y que aún hoy sigue estando en servicio activo.

Under mellem-østkrigene i tredserne og halvfjerdserne, var mange udrustet med T54 og T55 af russisk oprindelse. Mandskajets dårlige tid blev disse tankvogne udrustet med en kanon M68 på 105 mm, et mm. Dermed var Ti67 opstået, den blev meget brugt af den israelske

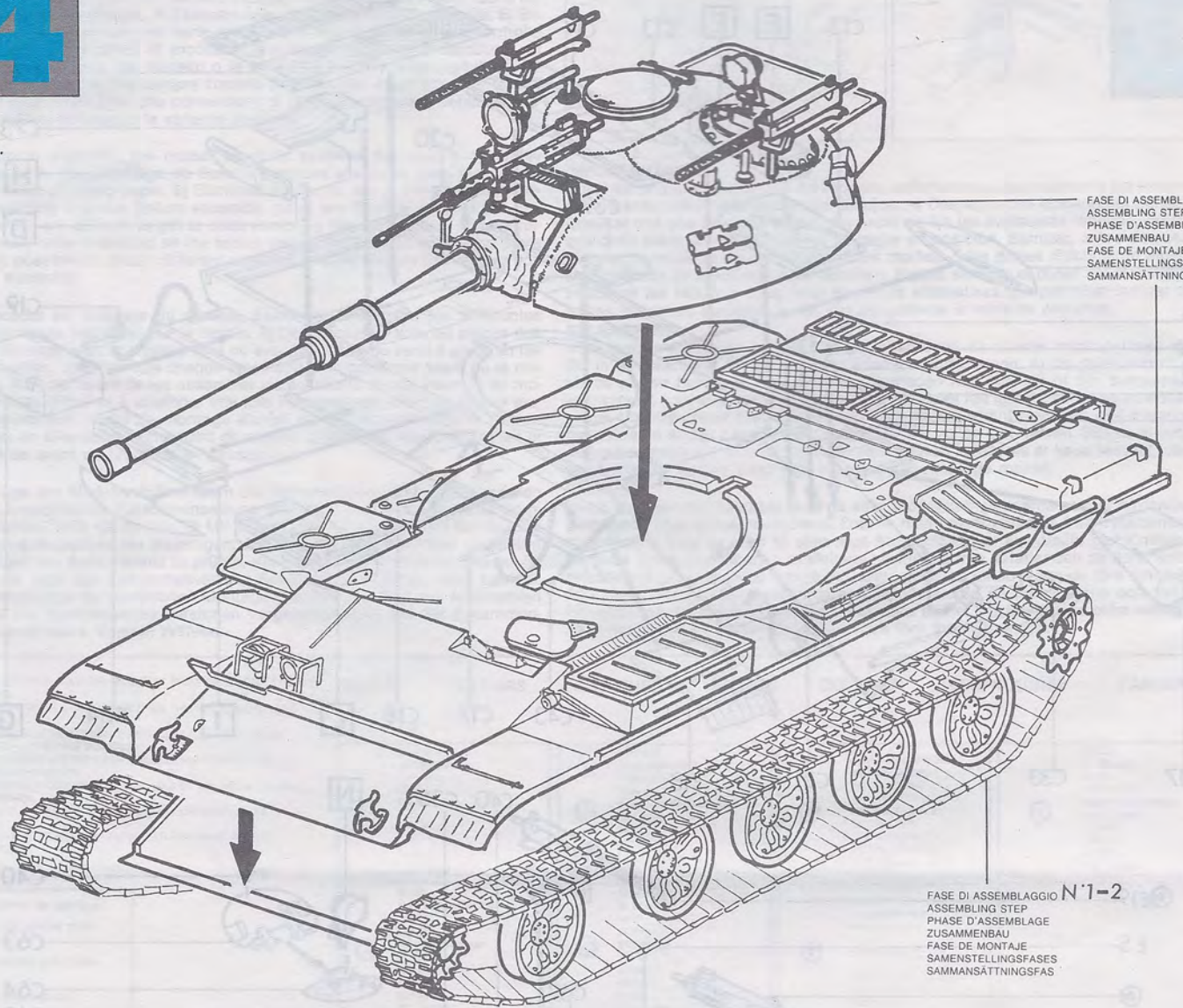


af israels modstandere, såsom Syrien og Egypten, i stor udstrækning uddannelse satte Israel i stand til at kapre et stort antal T55. På kort nyt radiosendesystem og de tre klassiske maskingeværer på 30 og 50 hær (med stort held) indtil krigen i 1973.



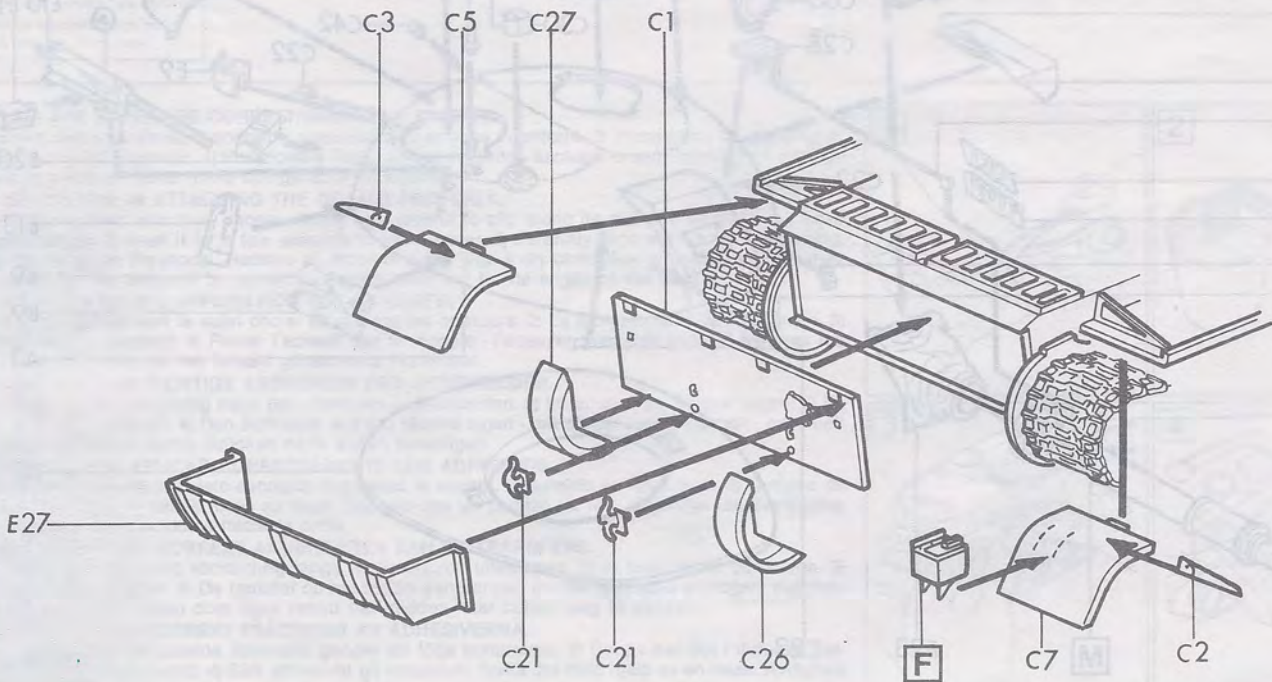


4

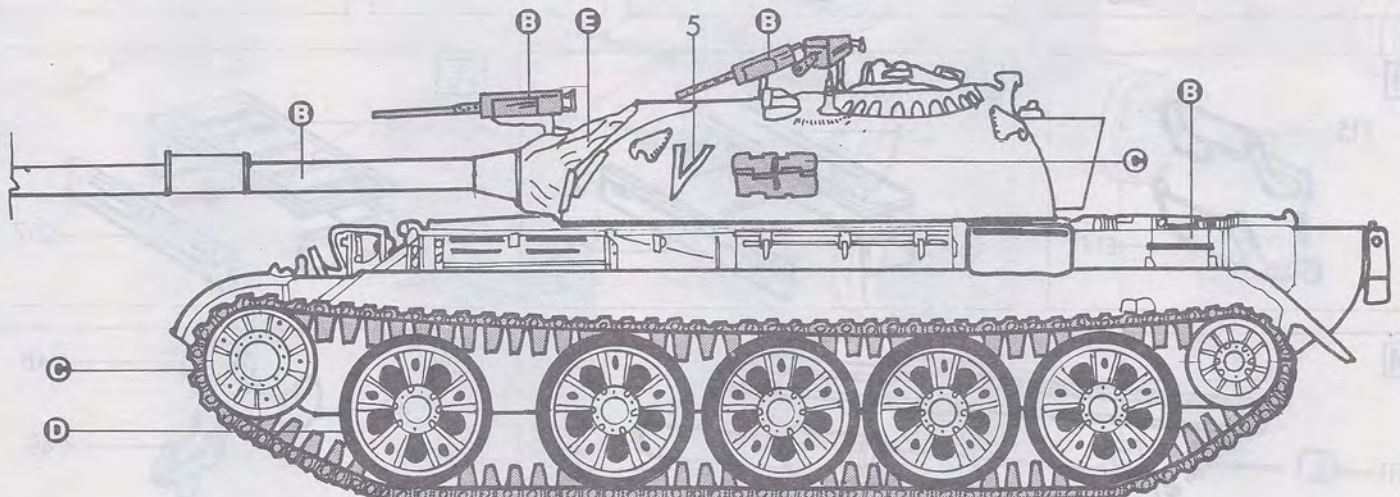
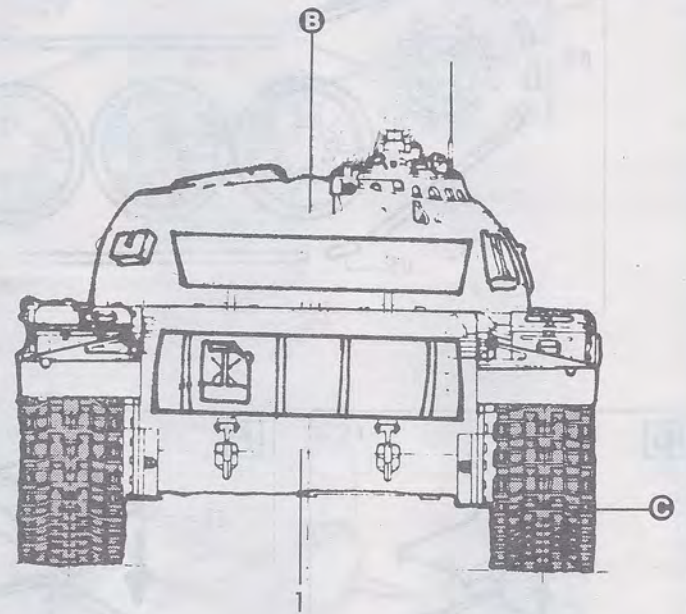
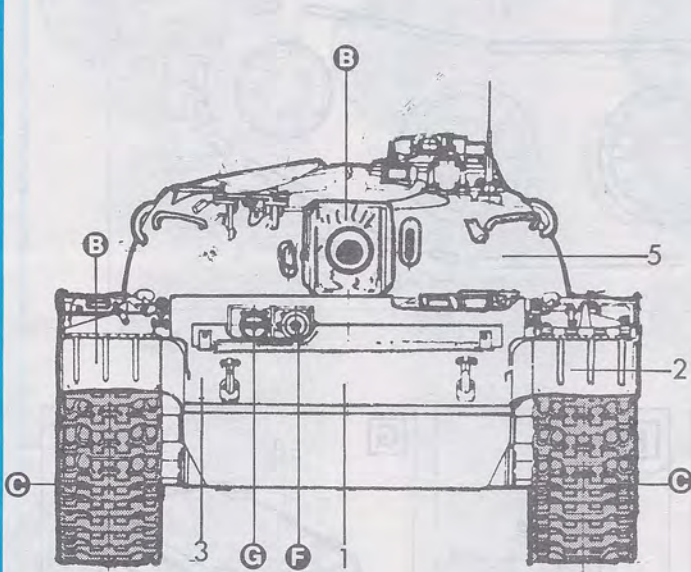
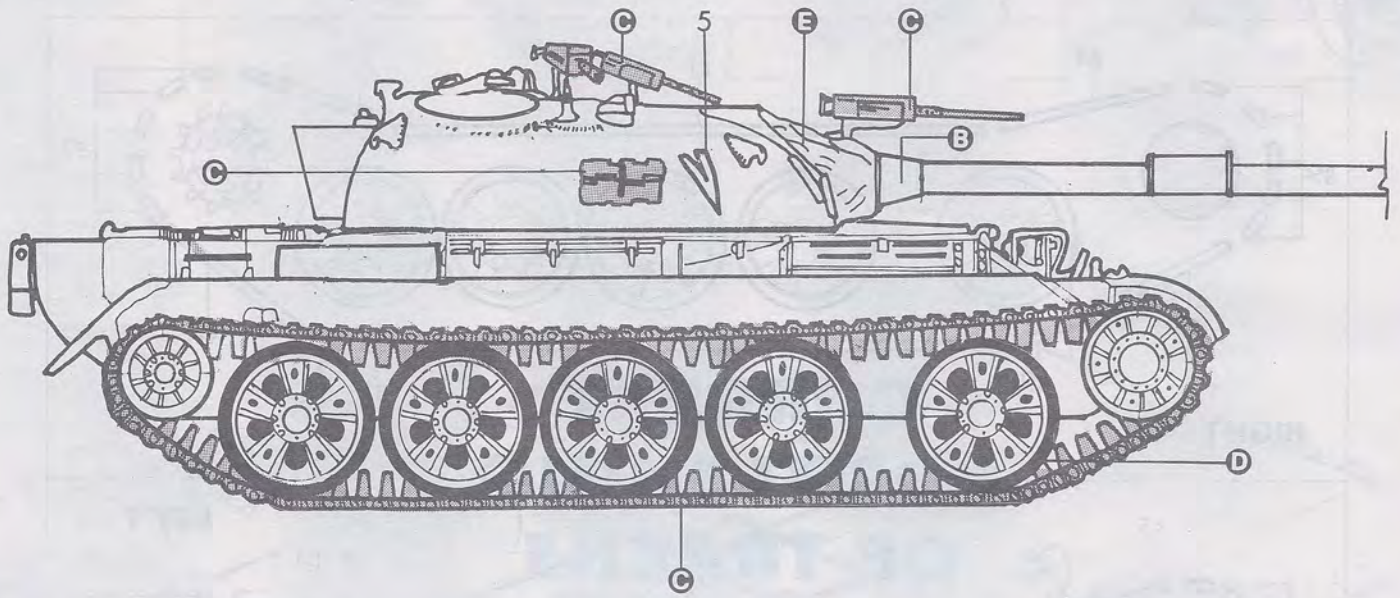


FASE DI ASSEMBLAGGIO N°3
ASSEMBLING STEP
PHASE D'ASSEMBLAGE
ZUSAMMENBAU
FASE DE MONTAJE
SAMENSTELLINGSFASES
SAMMANSÄTTNINGSFAS

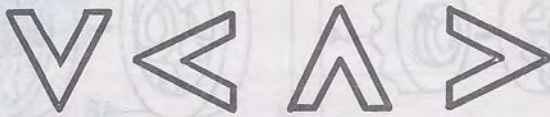
FASE DI ASSEMBLAGGIO N°1-2
ASSEMBLING STEP
PHASE D'ASSEMBLAGE
ZUSAMMENBAU
FASE DE MONTAJE
SAMENSTELLINGSFASES
SAMMANSÄTTNINGSFAS



CAMOUFLAGE and MARKING



ISRAELI TACTICAL MARKS



1 st Bat 2nd Bat 3rd Bat 4th Bat

INSIGNA FLAG

CUT A PIECE OF FOOD ALUMINIUM FOIL PAINT IT WITH SAND YELLOW AND PUT THE DECAL AS SHOWN HERE.
BANDIERA DI REPARTO: TAGLIARE UN PEZZO DI FOGLIO DI ALLUMINIO PER ALIMENTI, DIPINGERLO GIALLO SABBIA E PORRE LA DECAL DESIDERATA COME INDICATO.

