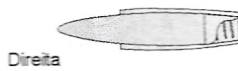


Recomendações para a montagem:

O estudo do plano de montagem e o reconhecimento de todas as peças.
O uso de cola do tipo cianoacrilato para todas as peças de resina.
A limpeza de todas as peças com água e sabão, antes de serem montadas.

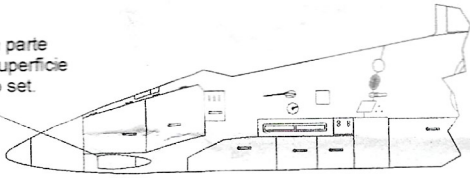


Direita

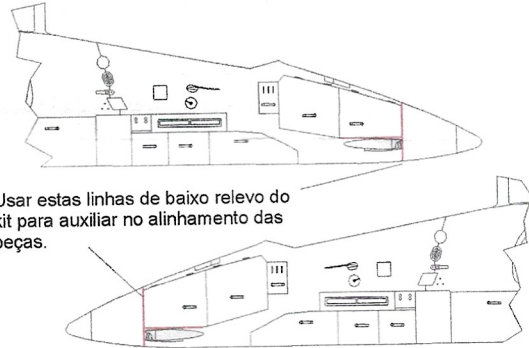


Esquerda

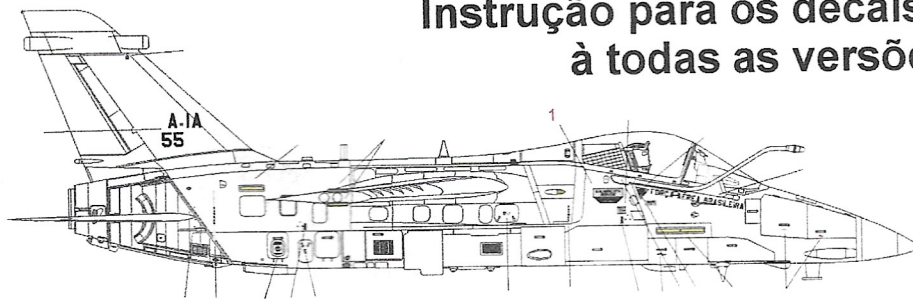
Emassar e lixar esta parte do kit até nivelar a superfície para colar a peça do set.



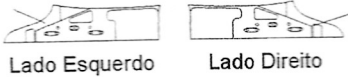
Usar estas linhas de baixo relevo do kit para auxiliar no alinhamento das peças.



Instrução para os decais comuns à todas as versões



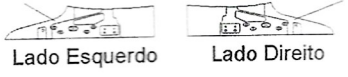
Pilones internos



Lado Esquerdo

Lado Direito

Pilones externos



Lado Esquerdo

Lado Direito

