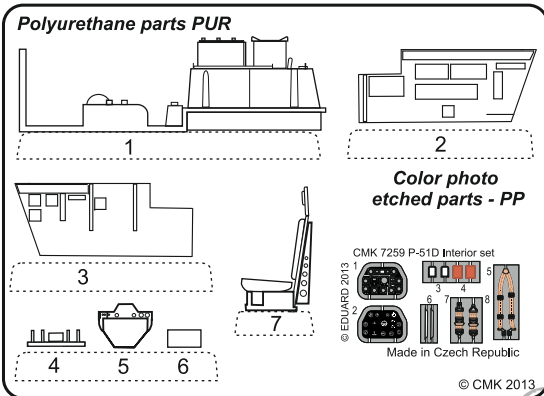


7259  
1/72

**P-51D Mustang**  
Interior set for Airfix kit



Díly ohnuté popř. pokroucené vlivem teplotních změn a stárnutí materiálu, mohou být narovnány do požadovaného tvaru pomocí proudu teplé vody nebo vzduchu (fén na vlasy). Různé drátky a tyčinky nejsou přiloženy. K lepení použijte kyanoakralátové lepidlo. Kontaktní plochy doporučujeme před lepením odmastit.  
Parts slightly distorted and bended owing to temperature changes or due to material ageing can be straightened to requested shape by hot water or hot air jet. (hair dryer). Wires and holes not included. This process can be repeated till result is entirely satisfactory. For best results gluing use cyanoacrylate glue. Contact areas ungrease is recommended before gluing

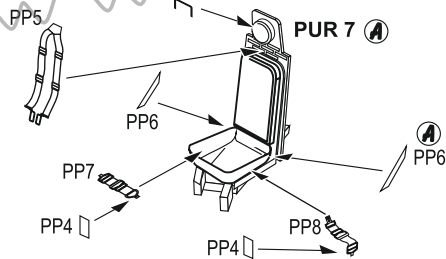
Visit an official website and e-shop at  
**www.cmkkits.com**  
**www.specialhobby.eu**  
**www.facebook.com/specialhobby/**

**CMK NEW ITEMS SETS 1/72**

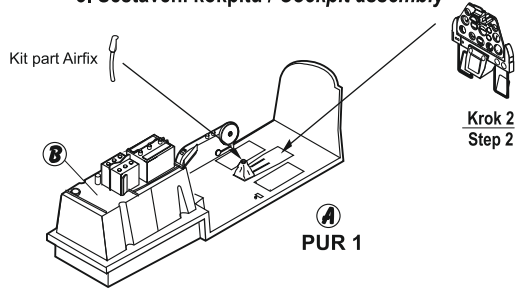
- 7249 Curtiss P-40E - Armament set for Academy
- 7250 Curtiss P-40E - Undercarriage set for Academy kit
- 7251 Curtiss P-40E - Control surfaces set for Academy kit
- 7252 A6M2 Model 21 Zero - Control surfaces set for Tamiya kit
- 7253 A6M2b Model 21 Zero - Engine set for Tamiya kit
- 7254 A6M2 Model 21 Zero - Armament + Tail cone for Tamiya kit
- 7255 Seafire FR.46/47 - Armament set for Special Hobby kit

BARVY / COLORS	HUMBROL
Green	Humbrol 78

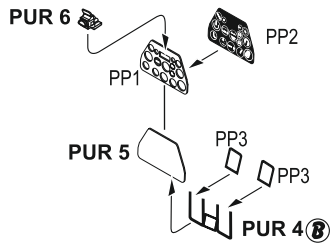
**1. Sestavení sedačky / Seat assembly**  
Drát není přiložen / Wire not included



**3. Sestavení kokpitu / Cockpit assembly**



**2. Sestavení přístrojové desky / Instrument panel assembly**



**4. Dokončení kokpitu / Cockpit final assembly**

