



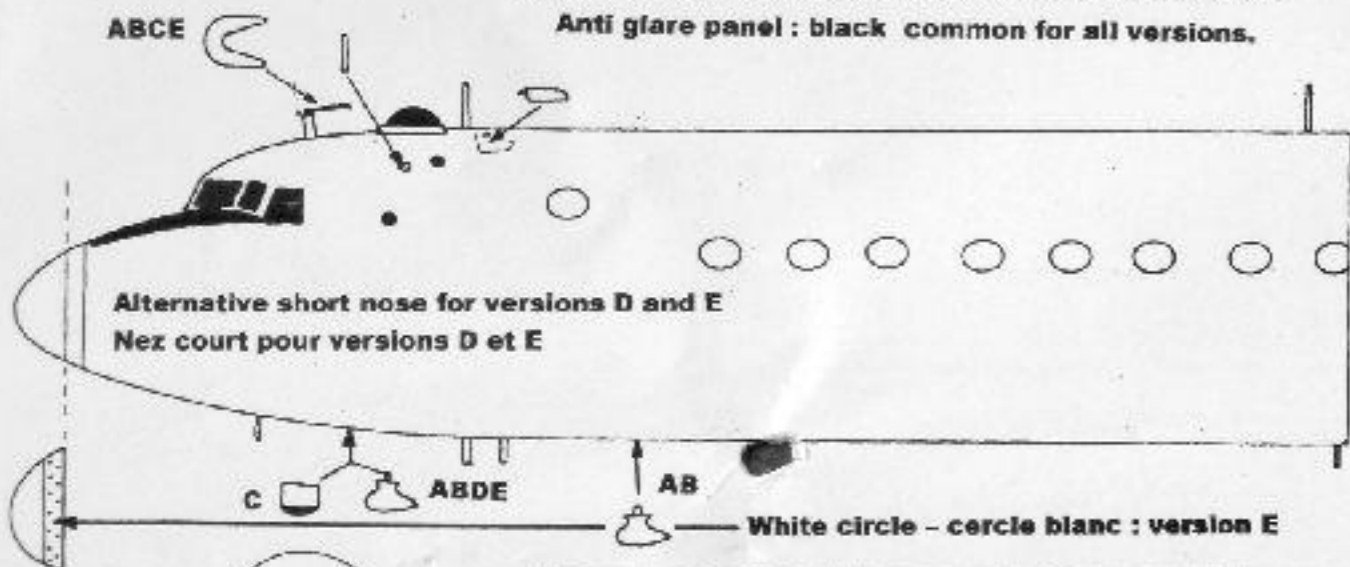
Mach 2
 17 rue emile combes
 78800 Houilles
 France
 Tél : 01 39 57 77 03
 Fax : 01 39 14 22 33
 www.mach2.fr

Douglas DC-4 / C-54 Skymaster

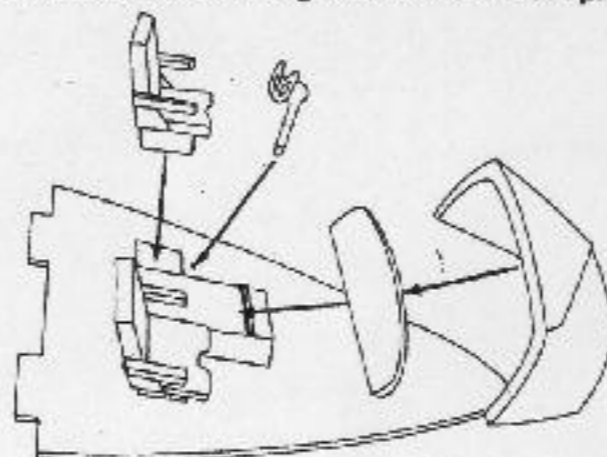
ATTENTION : This kit includes decals made by a new process who do not offers the white color. Then you must place first the white decals background behind stars, Pan Am insigna and Berlin airlift nose insigna. You must also cut as close as possible to the edge of decals to remove the varnish. Les décalques fournis dans cette boîte ne porte pas la couleur blanche. Vous devez donc coller les décalques blancs derrière les étoiles et les insignes Pan Am et Pont aérien de Berlin. Il faut également découper chaque motif au plus près afin d'éliminer le vernis.

- Make a choice between those 5 versions :
- Version A : Pan American Airways
 - Version B : USAF Berlin Airlift
 - Version C : US NAVY Operation Deep Freeze
 - Version D : USAF 1943
 - Version E : R.A.F 1945

Panneau anti reflet identique pour toutes les versions
 Anti glare panel : black common for all versions.

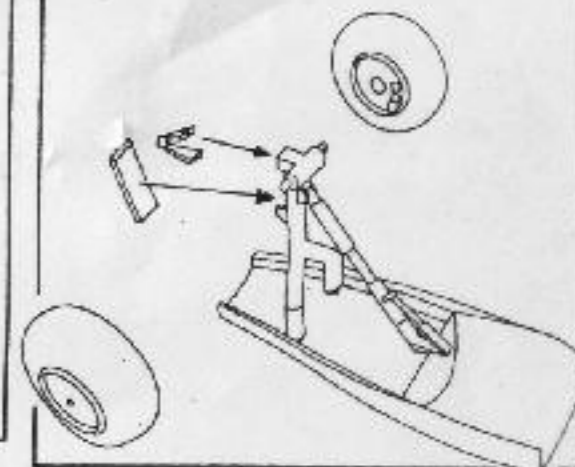


Place a 90 grs lead balast behind the cockpit
 Placez un lest de 90 grs derrière le cockpit

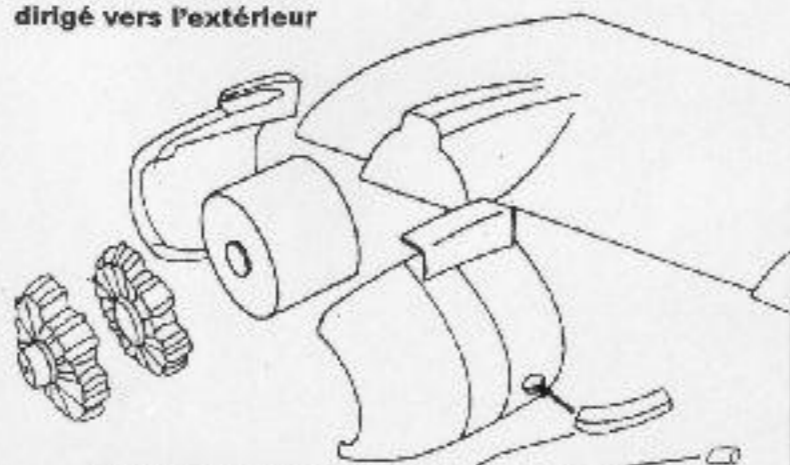


Extra door and windows are supplied for those who want to make other DC 4 versions (see the inner engraving). Une porte et des hublots sont fournis pour ceux qui voudraient réaliser des versions différentes (voir gravure à l'intérieur du fuselage)

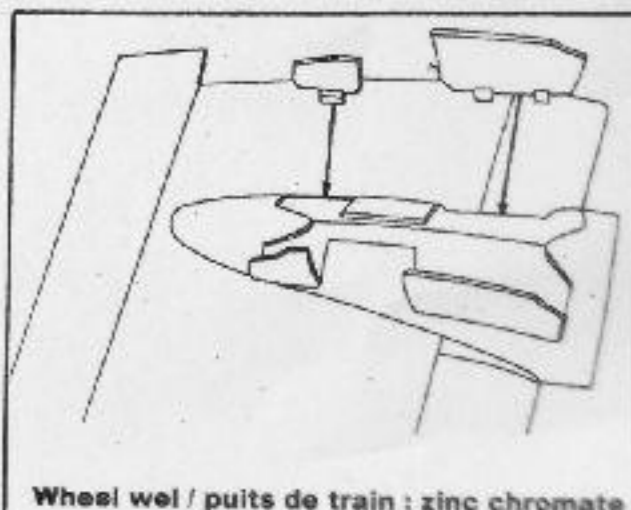
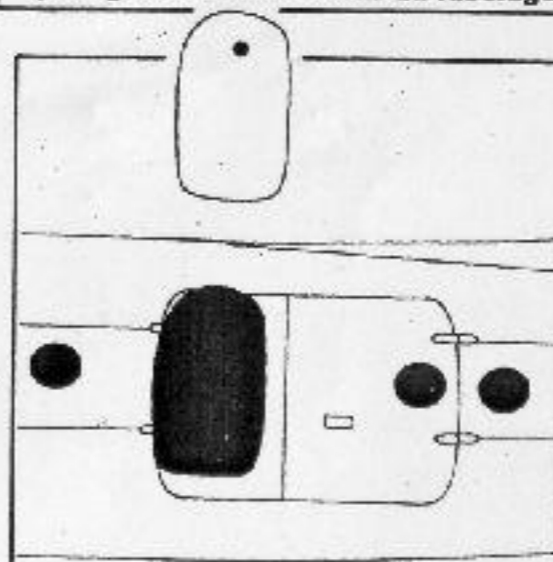
Attention : main U/C part have a longer leg . This longer leg must be places at the external side of the wing
 Le train principal a une jambe plus longue que l'autre. Cette longue jambe doit être placée du côté extérieur de l'aile.



Make sure that exhaust hole is located to the external side .Assurez vous que le trou d'échappement est dirigé vers l'extérieur



Short pipe for version CDE
 Long pipe for version AB



Wheel well / puits de train : zinc chromate

USAF Berlin Air Lift

Overall aluminium

Entièrement alu

See box art

Référez vous à l'illustration

de la boîte

star covers cargo door

l'étoile couvre la porte cargo

USAF : under left wing and over

Right wing

USAF ; sous aile gauche et sur aile

droite

B**R.A.F 1945**

Overall aluminium

White circle on nose

Entièrement alu

Cercle blanc sur le nez

Rondels and flag not included

Cocardes non fournies

no bulb
pas de lampe**E**No bulb
Pas de lampe**D****USAF 1943**

up / dessus : olive drab

under / dessous : medium grey

no red strip on stars

pas de bande rouge sur les étoiles

Versions A, D, E do
not have bulb at the
top of the tail

Les versions A,D,E

n'ont pas de lampe

au sommet de la dérive

FOR ALL VERSIONS POUR TOUTES VERSIONS

black de-icer boots on wings and tail

degivreurs noirs sur les ailes et la queue

A PAN AMERICAN AIRWAYS

aluminium

Use blue decals strips

A3 + white disc

A4 + W4

PAN AMERICAN WORLD AIRWAYS

PAA
N88951no bulb
pas de lampe

7 blue strips to be painted

peindre ces lignes on bleu

N88951 : under left wing and over right wing / sous l'aile gauche et sur l'aile droite

Utilisez les bandes bleues (décalques)

C US NAVY Operation Deep Freeze

White / blanc

dayglo red rouge anti-collision

C2

Use blue decals strips

star + W2

UNITED STATES NAVY

JD
56528

aluminium

5

C3 + W5

Red strip / bande rouge

NAVY : under left wing and over right wing / sous aile gauche et sur aile droite

Utilisez les bandes bleues (décalques)

