

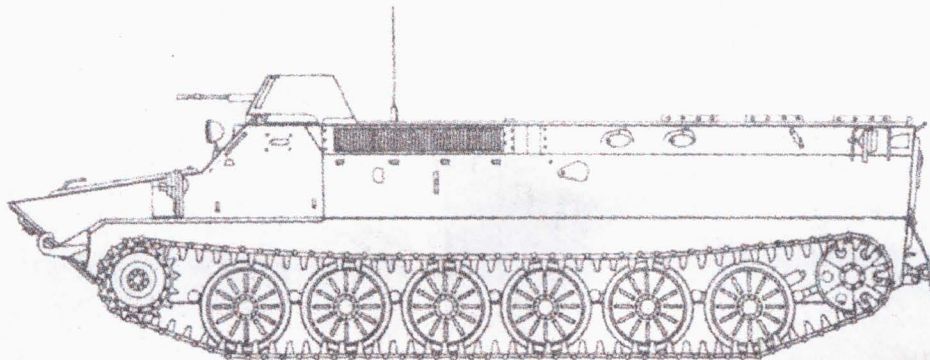
CIĄGNIK GĄSIENICOWY

MT-LB

TRACKED VEHICLE

GB The MT-LB (Mały Tiagacz – Liołko Bronirowannyj, or Small Tractor – Light Armored) is a representative of tractors – transports of MT family, which was designed during 1960s. They characterize themselves by low profile, easy for masking, big maneuverability and easy terrain obstacles crossing. The MT-LB is a derivative for tugging the trolleys and artillery pieces, transport of personnel and cargo at battlefield. The vehicle was used with Warsaw Pact armies and widely sold abroad.

PL MT-LB (Mały Tiagacz – Liołko Bronirowannyj, albo Mały Ciągnik – Lekko Opancerzony) jest reprezentantem rodziny ciągników – transporterów MT opracowanych w latach sześćdziesiątych. Pojazdy te charakteryzuje niska, łatwa do zamaskowania sylwetka, duża manewrowość i łatwość pokonywania przeszkód terenowych. MT-LB jest odmianą przeznaczoną do holowania przyczep i dział artyleryjskich, transportu ludzi i ładunków w warunkach bojowych. Pojazd ten był używany w krajach Układu Warszawskiego i szeroko eksportowany.



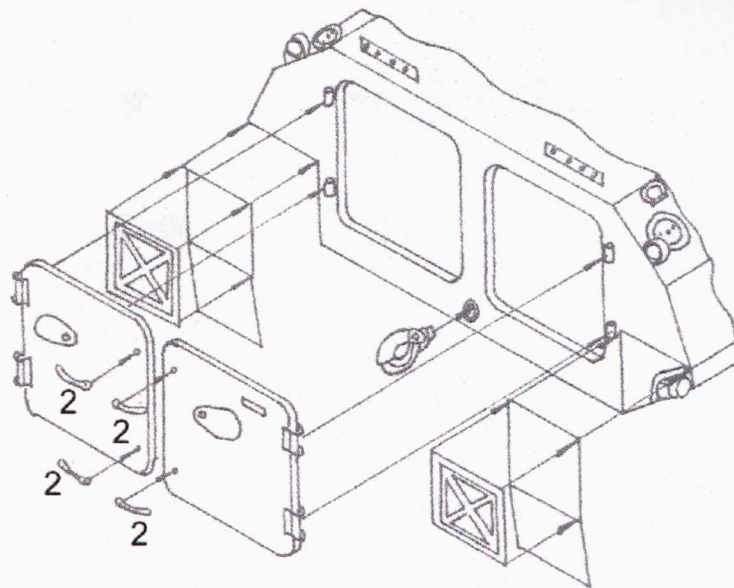
Other our models:

1/35

- 35001 – TOPAS 2AP tracked armored carrier with metal photoetched elements.
- 35002 – OT-62 TOPAS tracked armored carrier with metal photoetched elements.
- 35003 – PT 76B amphibious tank with metal photoetched elements.
- 35004 – SKOT 1 wheeled armored carrier with metal photoetched elements.
- 35005 – SKOT 1A wheeled armored carrier with metal photoetched elements.
- 35006 – SKOT 2A wheeled armored carrier with metal photoetched elements.
- 35007 – SKOT 2AP wheeled armored carrier with metal photoetched elements.
- 35008 – ZSU-57-2 self propelled gun with metal photoetched elements.
- 35009 – MTLB tracked vehicle with metal photoetched elements.
- 35011 – „WPT TOPAS” ARV with photoetched metal elements.
- 35012 – BTR 50PK tracked armored carrier with photoetched metal elements.
- 35013 – OT-62 model 2 TOPAS tracked armored carrier with photoetched metal elements.
- 35014 – URSUS A Polish cargo truck of WW2 period – wooden cab
- 35015 – URSUS A Polish cargo truck of WW2 period – tankette transporter
- 35016 – Ursus wz 29 Polish armored car.
- 35017 – URSUS A Polish cargo truck of WW2 period – metal cab
- 35018 – BRDM –1 reconnaissance vehicle—with metal photoetched elements.

Conversions

- 35500 – 2S1 self propelled howitzer—wheels
- 35501 – Munitionswagen auf Sd.Kfz 7—conversion for Tamiya model (w/photoetched)

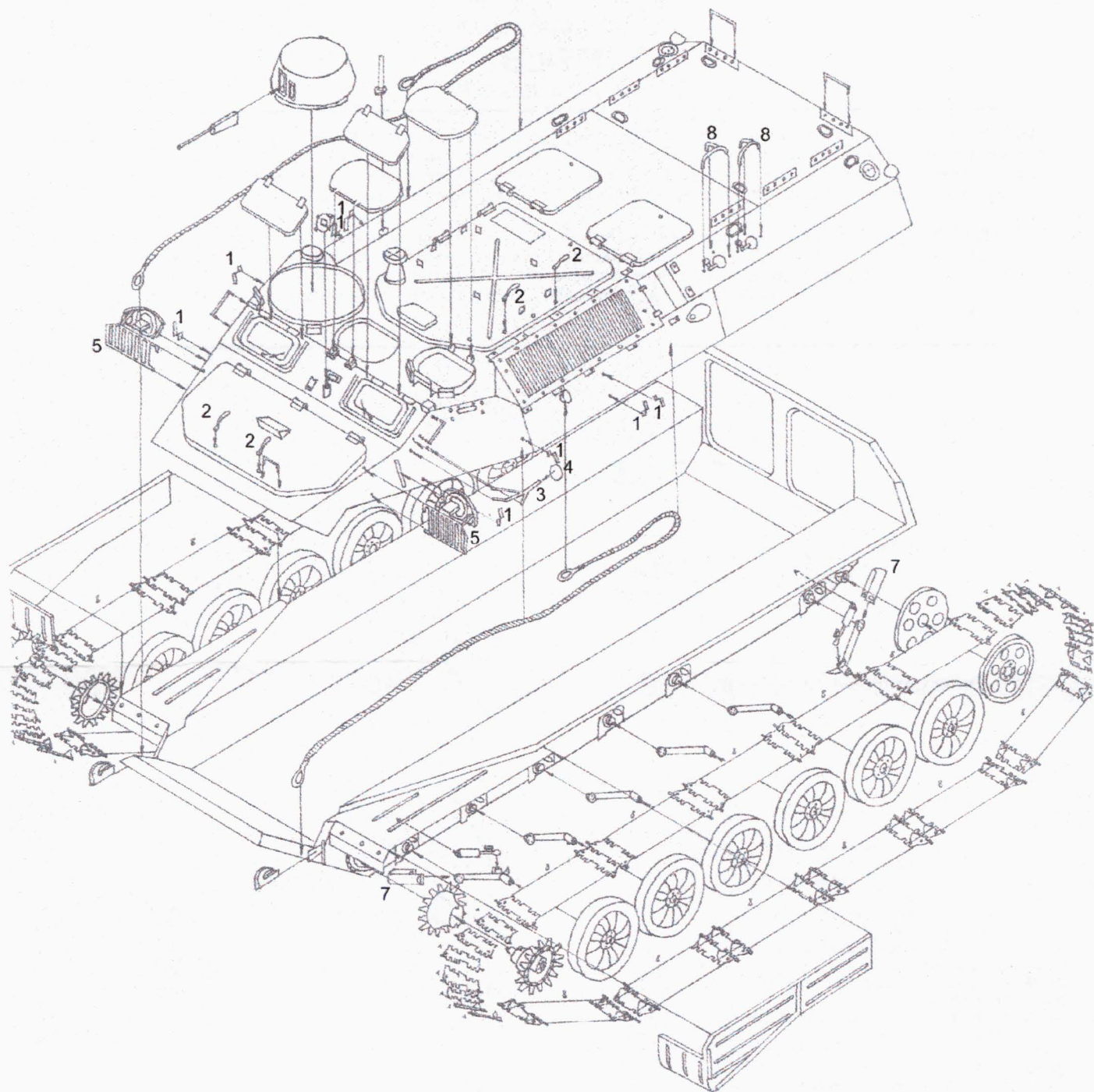
**Malowanie:**

- cały pojazd oliwkowozielony (przybliżona farba Humbrol 155)

Painting:

- The standard painting of MT-LB is a single olive drab kolor (Humbrol 155);

All parts with numbers are a photoetched metal parts.
Wszystkie części z numerami są elementami z blaszki.



Uwaga – ważne:

Wiele elementów może być zdeformowanych lub wygiętych. Spowodowane jest to technologią wykonania tego modelu – nie jest to uszkodzeniem wyrobu! W tym przypadku należy do dużego naczynia, np. szklanej miski wlać wrzącą wodę, włożyć do niej krzywy element i odczekać ok. 1 min. Następnie element ten wyjąć i delikatnie wyprostować (będzie miękki jakby zrobiony był z gumy). Po ok. 2-3 min. część ulegnie samo utwardzeniu i nadaje się do dalszej obróbki. Kleić Super Glue. Malować po od-tłuszczeniu.

CAUTION!

Some elements of the kit may be found deformed or bent, what is caused by production technology used – it is not a damage! If such parts are found, put them into hot water for approximately one minute. After removing from water it will be soft like rubber. Using light pressure, it is possible to form up the part into desired shape. After another two-three minutes, while getting cool, the element will preserve the shape and will be ready for sawing and sanding (if necessary). Use Super Glue for assembly, paint after removing the grease.