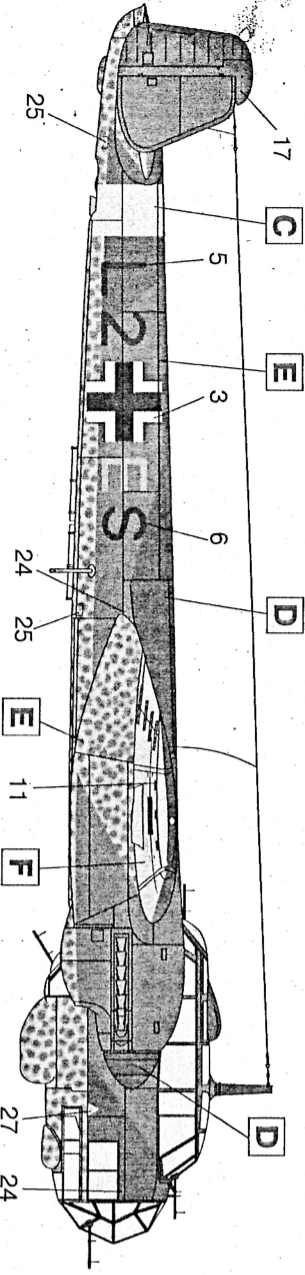


Do 215B-4, 3./Aufkl. Gr.Ob.d.L., Украина, август 1941 г.
 Do 215B-4, 3./Aufkl. Gr.Ob.d.L., Ukraine, August 1941



Model Master	АКАН	Model Master	АКАН
A 1749 Fiat Black	78004 Черный, матовый	G 2079 Schwarzgrau RLM66	79042 Черно-серый, матовый
B 1768 Fiat White	78001 Белый, матовый	H 2071 Grau RLM02	71045 Серо-зеленый RLM02
C 2072 Gelb RLM04	71046 Желтый RLM04	J 1781 Aluminium	76004 Алюминий, полуматовый
D 2080 Schwarzgrün RLM70	71056 Черно-зеленый RLM70	K 1780 Steel	76014 Сталь
E 2081 Dunkelgrün RLM71	71057 Темно-зеленый RLM71	L 1795 Gun Metal	76013 Темный металл
F 2078 Hellblau RLM65	71054 Голубой RLM65	M 1785 Rust	76012 Ржавчина

ВНИМАНИЕ!

Работать с клеем и красками в проветриваемом помещении и не допускать открытого огня. Для сборки модели рекомендуется применять полистирольный клей ПС или его зарубежные аналоги. Отделяя детали от литников, используйте модельный нож для зачистки.

Метод нанесения аппликаций

Чистым ножом или ножницами аккуратно вырежьте необходимую аппликацию. Вырезанную аппликацию погрузите в теплую воду на 20 секунд. Приложите аппликацию к необходимому месту, аккуратно удалите подложку. Марлевым тампоном удалите пузырьки воздуха и слегка прижмите аппликацию. После высыхания аппликаций влажным тампоном удалите остатки клея вокруг них.

CAUTION!

When you use glue or paint, do not use near open flame, and use in well ventilated room. Glue and paint are not included. When you take parts off from the runner frame, use a modeling scissors and trim excess plastic with a cutter or a file.

Correct Method for Applying Decals

Clean model surface with wet cloth. Cut each design out of decal sheet and dip them in warm water for 20 seconds. Check with finger tip if design is loose on base paper. If so, place it on proper position on model and slide off base paper leaving design on model. Move design to exact position with wet finger tip, and push out excess water and air bubbles under decal with soft cotton cloth. When decals get dry, wipe off with wet cloth excess glue left around decals.

ООО "ICM Холдинг"

Украина, 01033, Киев-033, а/я 59
 Тел./факс +38(044) 494-04-04

E-mail: icm@icm.com.ua www.icm.com.ua

"ICM Holding"

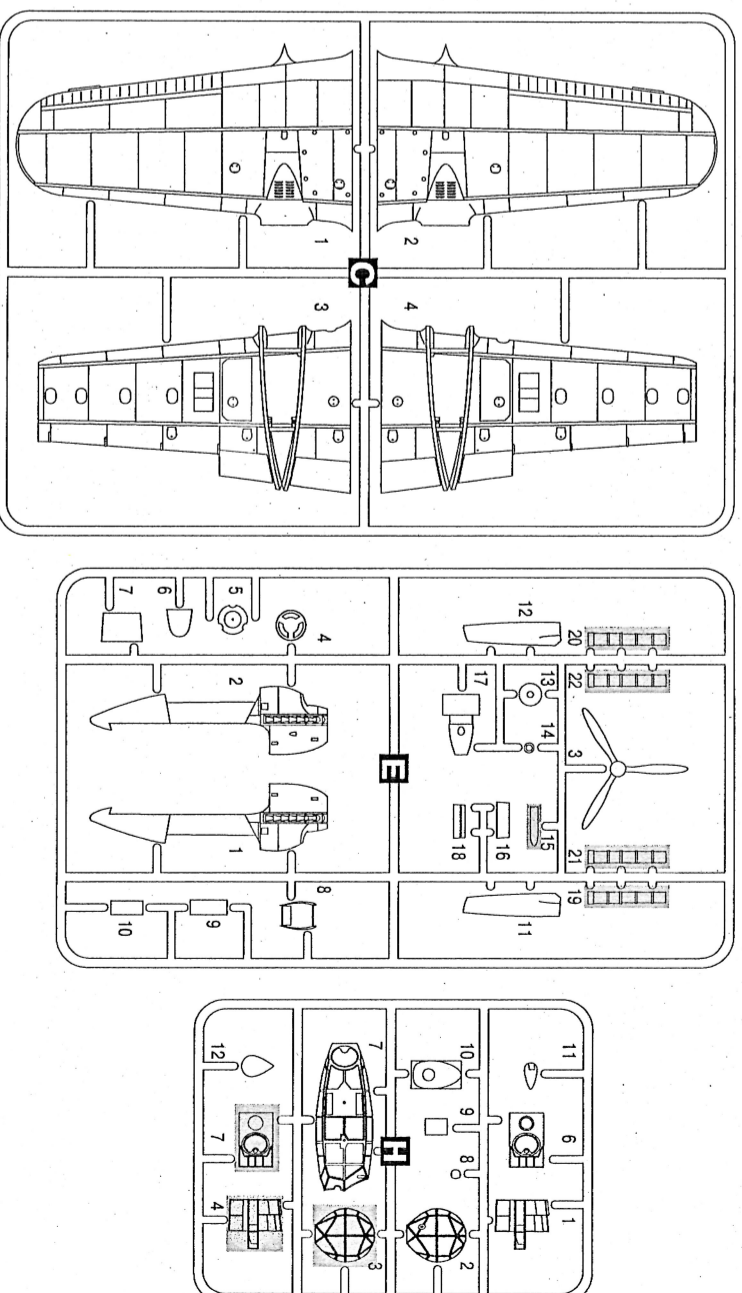
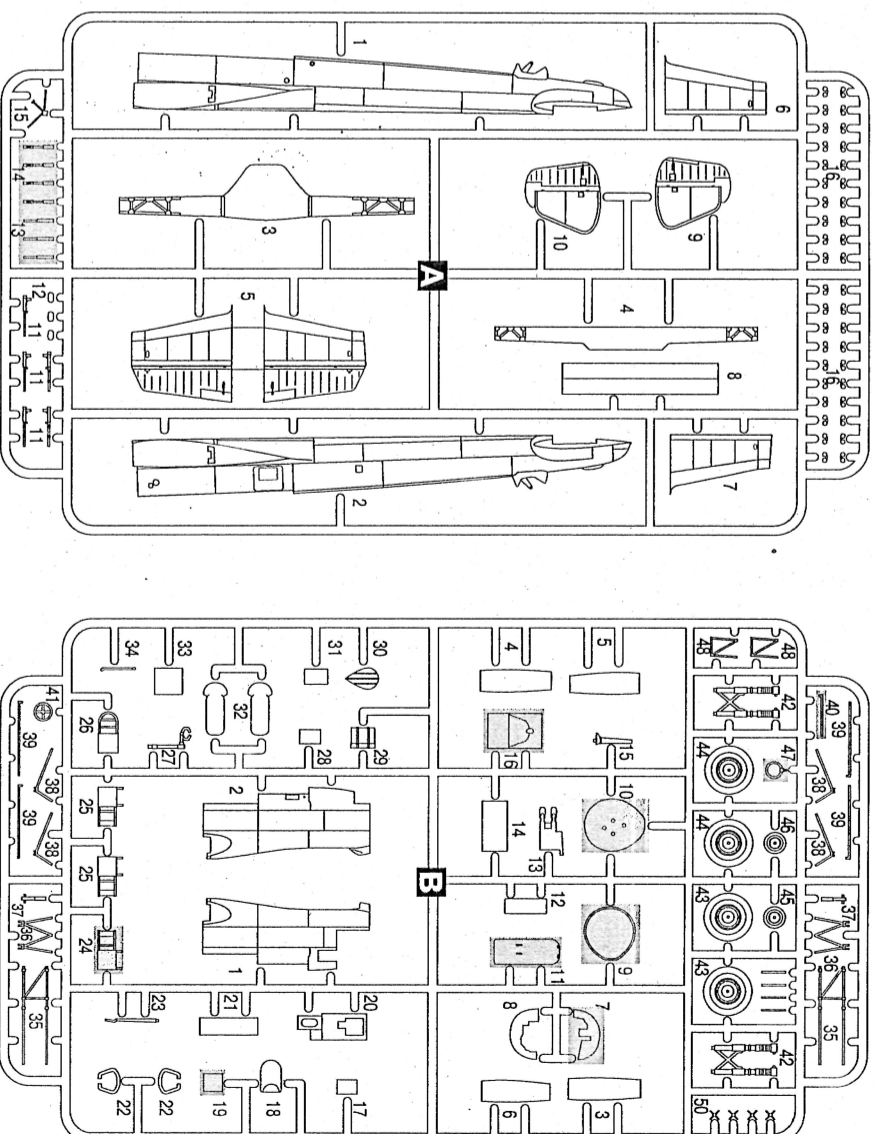
PO. 59, Kyiv, 01033, Ukraine,
 Tel./fax +38(044) 494-04-04

Do 215B-4
 Германский самолет-разведчик
 II Мировой войны



1:72

Do 215B-4
 WWII German
 Reconnaissance Plane



НЕ КЛЕИТЬ
DO NOT CEMENT

X2 СДЕЛАТЬ 2 ДЕТАЛИ
MAKE 2 PCS

? Произвольный выбор
OPTIONAL

ИЗОГНУТЬ
BEND

ПРИ СБОРКЕ НЕ ИСПОЛЬЗУЕТСЯ
PARTS NOT FOR USE

