

Средний танк Т-54/54А

Средний танк Т-54 был первым советским серийным массовым танком послевоенного периода. Танк Т-54 был принят на вооружения Советской Армии в 1947 году. В 1951 году для этого танка была применена новая форма башни и ему был присвоен новый индекс «Средний танк Т-54 образца 1951 года» или «Т-54-3». Танки Т-54 составляли основу танкового парка Советской Армии в 1950-60-х годах. Всего в СССР было изготовлено около 3500 танков Т-54 всех модификаций. Кроме того, танк Т-54 выпускался по советской лицензии в Польше (с 1956 по 1964 год) и Чехословакии (с 1958 по 1964 год). В этих странах их было изготовлено около 5500 единиц. С 1957 года около 20000 танков Т-54 было выпущено в Китае под индексами Т-59, Т-69-1, Т-69-2, Т-79 и Т-80. Средний танк Т-54 состоял на вооружение армий 40 стран мира и активно использовался во многих локальных войнах и военных конфликтах. С вооружения Российской армии танк Т-54 был снят только в 1994 году.

С вооружения Российской армии танк Т-54 был снят только в 1994 году.

Основные технические характеристики

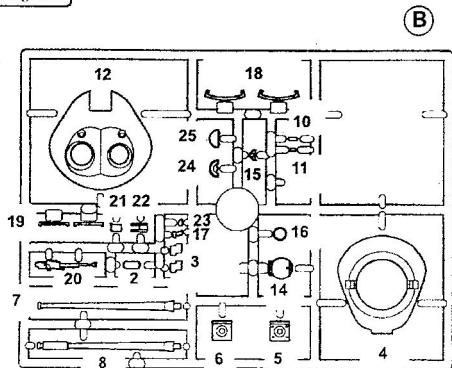
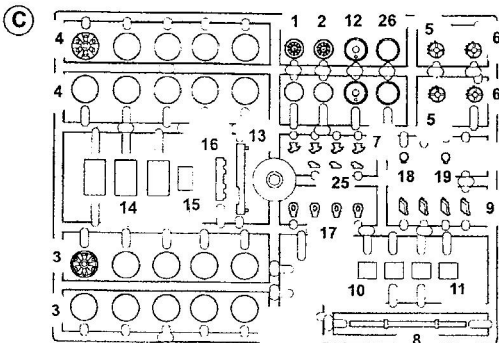
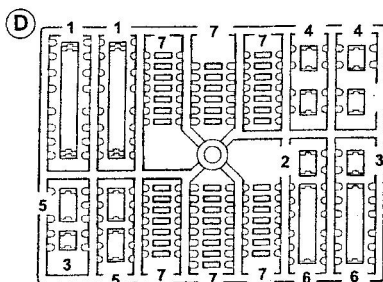
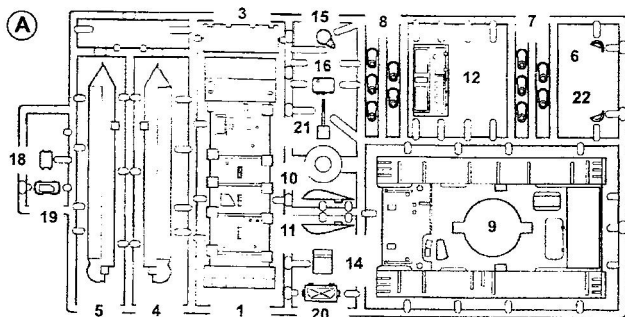
Длина.....9000 мм; Ширина.....3270 мм; Высота.....2750 мм; Вес.....36 т; Мощность двигателя.....520 л.с.; Скорость макс.....48 км/ч; Запас хода.....360 км; Бронирование: лоб корпуса.....100 мм; борт.....80 мм; башня.....65-200 мм. Вооружение.....пушка Д-10Т (боекомплект - 43 снаряда), два 7,62 мм пулемета СГМТ (боекомплект - 3500 патронов), 12,7 мм пулемет ДШК (боекомплект - 200 патронов).

T-54/54A Medium Tank

The T-54 Medium Tank was the first Soviet mass produced tank of the post-war period. It entered service with the Soviet Army in 1947. In 1951 a turret of a new shape was developed and the new index was assigned to the tank: "T-54 Medium Tank Version of 1951" or "T-54-3". The T-54 tanks comprised the bulk of the tank forces of the Soviet Army in 1950s and 60s. About 3500 T-54 tanks of all modifications were produced in the USSR. The T-54 tanks were also license-built in Poland (from 1956 till 1964) and Czechoslovakia (from 1958 till 1964) with a total of 5500 manufactured in these countries. Since 1957 about 20000 of the T-54's were produced in China under the names of T-59, T-69-I, T-69-II, T-79 and T-80. The T-54 Medium Tanks were in service with the armies of forty countries and were actively used in many regional wars and conflicts. The T-54 tanks were decommissioned from the Russian Army in 1994.

Main characteristics.

Length.....9000 mm; Width.....3270 mm; Height.....2750 mm; Weight.....36 tons; Engine power.....520 p.h.; Max. Speed.....48 km/h; Range.....360 km; Armor thickness: - front of the hull.....100 mm; -side.....80 mm; -turret.....65-200 mm; Armament: one 100 mm main gun D-10T (ammunition 43 rounds); two 7,62 mm machine guns SGMТ (ammunition 3500 rounds); one 12,7 mm machine gun DShKM (ammunition 200 rounds).



Руководство по сборке

Assembly manual

Отрезать острым ножом
Cut with sharp knife

Склеить детали
Cement parts together

Не склеивать
Don't cement

Сделать отверстие
To make a hole

Выбор варианта
Select variant

Декаль
Decale

Детали отделять от литников ножом или другим режущим инструментом.
Зачистить облой и места среза.

Для удобства сборки каждая деталь на схеме сборки обозначена номером.
Пример обозначения детали на схеме сборки: F7 - деталь №7 на отливке с индексом F.

При сборке пользуйтесь также схемой окраски и нанесения знаков.

Для нанесения знаков используется декаль.
Декаль следует положить в теплую воду на 1/2 минуты, после чего слегка сдвинуть элемент и перевести его на модель.

Details to separate from runners by a knife or other cutting tool.

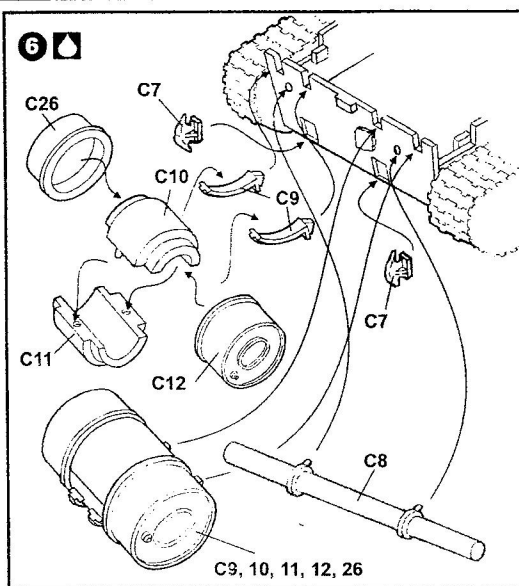
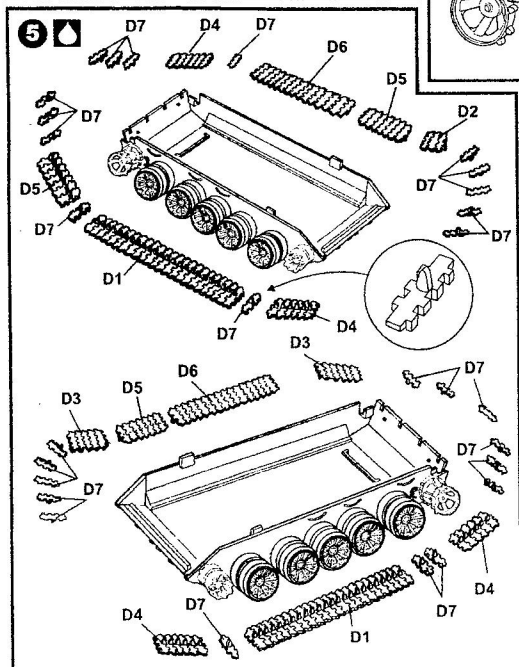
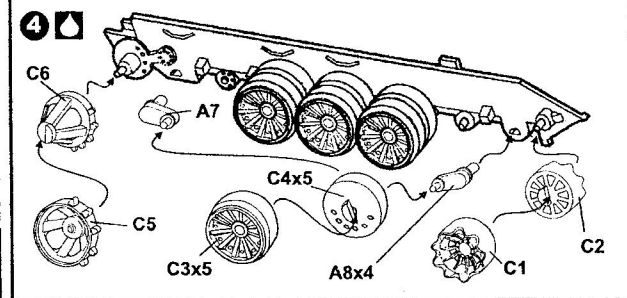
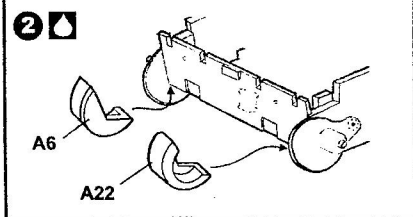
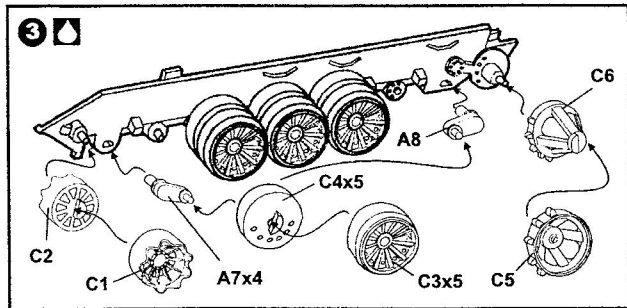
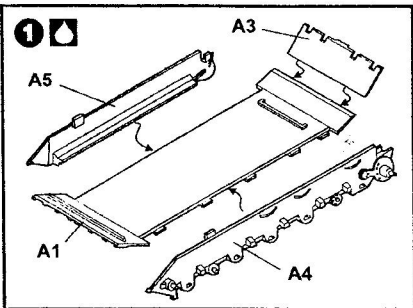
Trim the flash from the forging and finished attaching point.

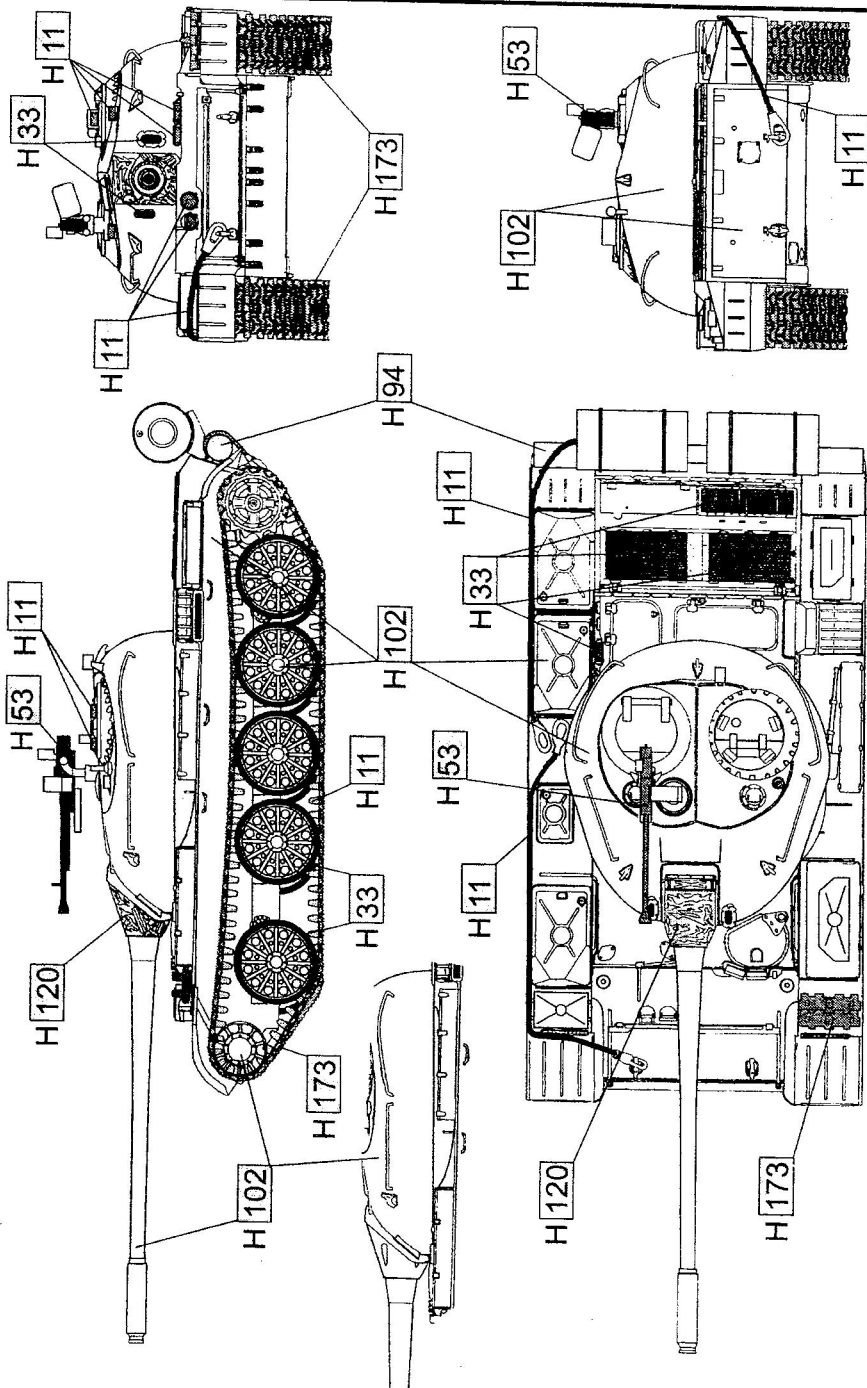
For convenience of assembly each detail on the circuit of assembly is designated by number.

Example of designation of detail on the assembly manual: F7 - detail No7 on moulding with index F.

At assembly use also manual of colouring and drawing of marks.

For drawing marks is used decal.
To put decal in warm water for 1/2 minutes then slightly move element and transfer it on model.





H 11 серебряный
silver

H 33 матовый черный
matt black

H 53 пушенный металл
gun metal

H 94 коричнево-желтый
brown yellow

H 102 зеленый
russian green

H 120 светло зеленый
matt light green

H 173 траковый
track colour

Внимание: Сборная модель-копия склеивается клеем на основе полистирола блочного и бутилцетата ГОСТ 8981-89 или каким-либо другим клеем, обеспечивающим склеиваемость составных деталей, и разрешенным к применению Министерством здравоохранения Республики Беларусь.



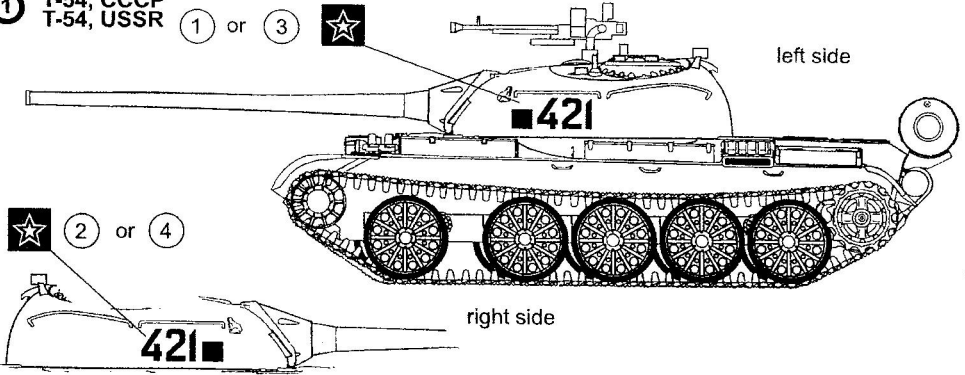
T-54/54A

Medium Tank

① T-54, СССР
T-54, USSR

① or ③ ★

left side

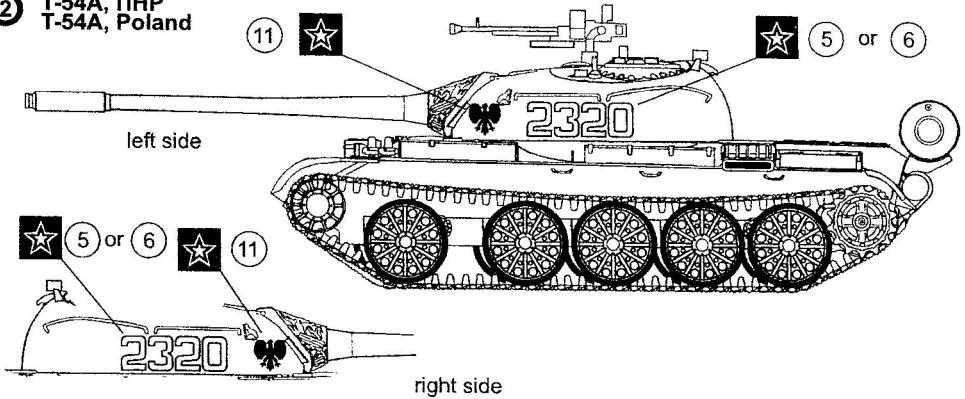


right side

② T-54A, ПНР
T-54A, Poland

⑪ ★ ⑤ or ⑥ ★

left side

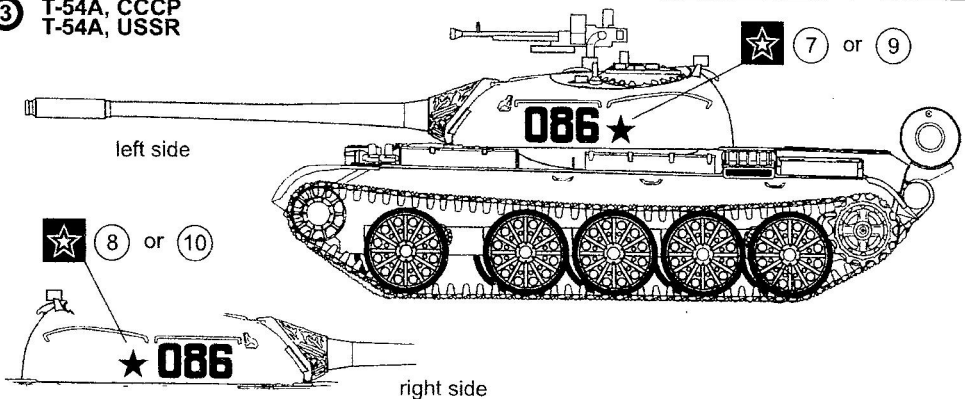


right side

③ T-54A, СССР
T-54A, USSR

★ ⑦ or ⑨

left side



right side