

YF-19 MACROSS PLUS


Hasegawa
Hobby kits

MC01
1:48

YF-19 "マクロスプラス"

Military test pilots and former childhood friends, loose cannon Isamu Alva Dyson and the Zentradi mixed race Guld Goa Bowman, are selected to each pilot a new aircraft for Project Super Nova, to choose the newest successor to the VF-11 Thunderbolt variable fighter which is currently still in use by the military forces.

©1994 BIG WEST



西暦2040年、地球から10数光年隔てた惑星エデンにおいて、次期全領域可変戦闘機 (AVF) の競争試作開発がおこなわれていた。そのプロジェクト「スーパーノヴァ計画」において新星インダストリー社が提示した試作機がこのYF-19である。テストパイロットは統合宇宙軍イサム・ダイソン中尉。ライバル機となるゼネラルギャラクシー社のYF-21とともに試作テストを繰り返していた。

現行の制式採用機VF-11の設計を発展させつつ、前進翼を採用して大気圏内での運動性を追及した機体で、アクティブ・ステルスやピンポイントバリアシステム、単独フォールド機能といった従来のVFとは一線を画す機能を有している。熟成した技術に基づいた過激な設計によって、並のパイロットには扱いきれない運動性を誇った。可変式の前進翼とカナード翼を採用したファイター形態は、特に大気圏内での運動性に優れる。高速飛行時には主翼を後方に折り畳むことも可能。機首には気圧制御ガスの噴出ノズルを備える。機首左右には複合センサー。ノズルは2次元スラストベクターノズルで上下への推力偏向機能を有する。YF-19において技術的ブレイクスルーを果たしたAVFとしての意義は大きく、同時に有人可変戦闘機の限界に挑んだ設計思想は後年のVF開発に多大な影響を与えた。

DATA (ファイター時)

全 長	: 18.62m
全 幅	: 14.87m
全 高	: 3.94m
自 重	: 8.750t
エンジン	: 新星/P&W/ロイスFF2200 熱核タービン 推力56,500kg×2
バーニア	: 高機動バーニア・スラスタ P&W HMM-6J
最大速度	: マッハ5.1
固定武装	: マウラーREB-30G 対空レーザー砲×1 マウラーREB-23 半固定レーザー機銃×2

●パッケージの写真・イラストと商品とは多少異なりますのでご了承ください。

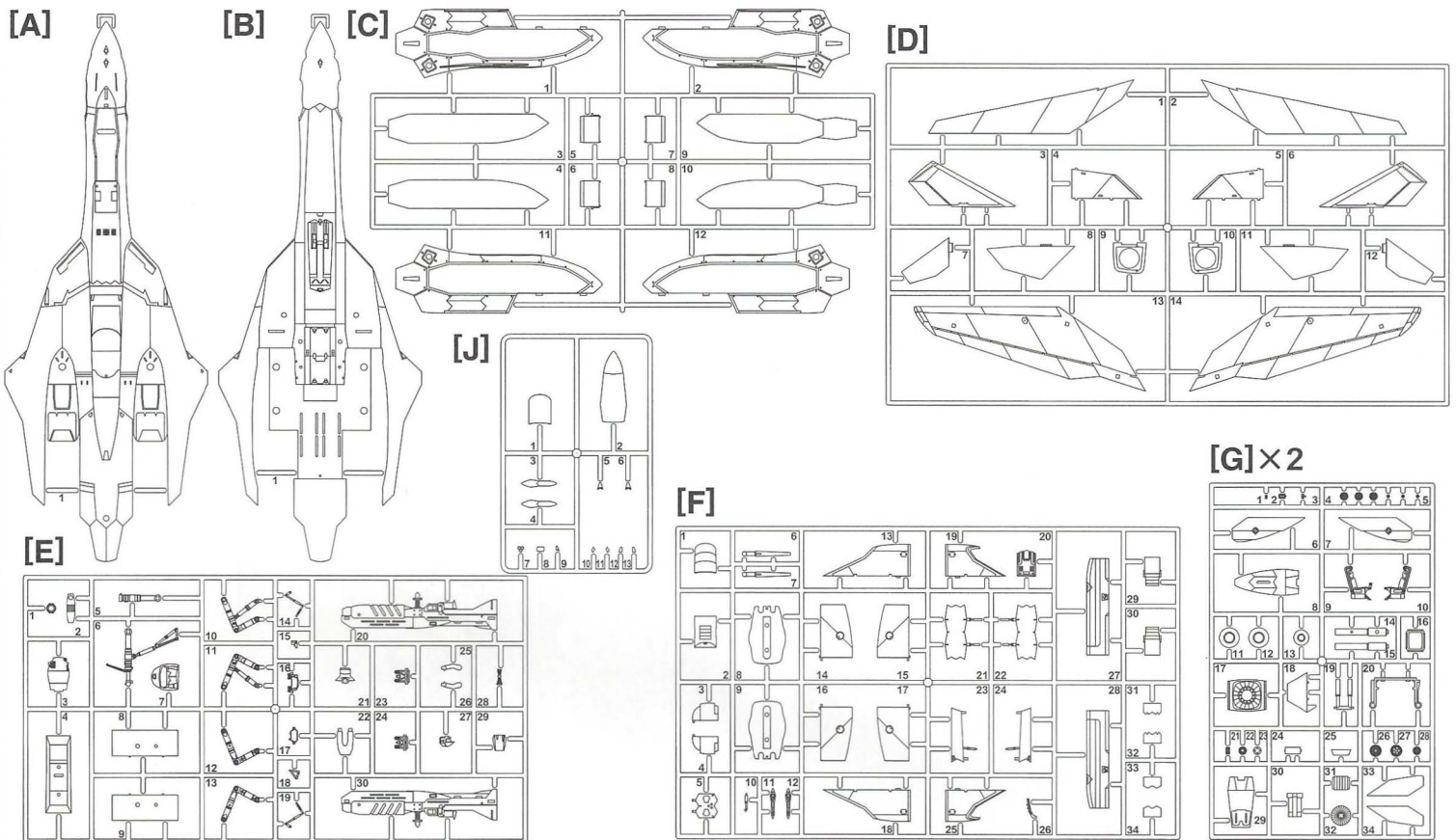
注意

- *組み立てる前に必ずお読みください。**
***12才以下の方が組み立てる時は、保護者もお読みください。**
1. 組み立てモデルです。作る前に組み立て説明書をお読みください。
 2. 部品を取り出した後のビニール袋は、小さな子供が頭から被ったり、飲み込んだりすると窒息するおそれがありますので、破り捨ててください。
 3. 部品はきれいに切り取り、切り取った後のクズはゴミ箱に捨ててください。
 4. 部品はやむくなくとがっている所がありますので使用目的以外は、絶対に遊ばないでください。特に小さいお子様のいる家庭では注意してください。
 5. 小さな部品がありますので、誤って飲み込まないようにしてください。特に小さいお子様のいる家庭では注意してください。
 6. 部品の組立の際、ニッパー、ナイフ、ヤスリ等を不用意に取り扱うと、刃先等で怪我の恐れがあります。12才以下の方は、保護者の指導のもとに取り扱ってください。
 7. 接着剤、塗料を使用する場合は、下記に注意してください。
 * 締め切った室内では使用しないでください。中毒の恐れがあります。
 * 火の近くでの使用は絶対に止めてください。引火の恐れがあります。接着剤、塗料は目や口に入れないでください。
 * 誤って目や口に入ったときは、すぐに大量の水で洗い流して、医師に相談してください。
 8. 工具、接着剤、塗料、電池等を使用する場合は、その説明書の注意事項をよく読んで正しく使用してください。

デカールのじょうずな貼り方

- デカールを貼るところのほこりや汚れを、ぬらした布できれいにふきとってください。
- 貼りたいデカールを台紙ごとハサミで切りとり、1枚づつ水またはぬるま湯に台紙を下にして10秒くらい浮かべます。
- 指先に少し水をつけて正確な位置にデカールを動かした後で、やわらかく、よく水を吸う布でデカールを押さえて内側の水分や気泡を押し出します。
- 水から出したらタオルの上のせ、指先でデカールが動くか確かめた後、貼るところにおいて静かに台紙をずらしします。
- デカールが完全に乾いたら少し水をつけた布で、デカールのまわりのノリをふきとります。

- ★ デカールをはってください。
- ×2 2組つくってください。
- ✂ 切り取ってください。
- ⚠ 注意してください。
- 🚫 接着しないでください。
- 🔄 どちらかを選んでください。



このキットには接着剤は入っていないので別にお求めください。

使用する塗料一覧 塗料指定の■はGSIクレオス・Mr. カラー、□は水性ホビーカラーの番号です。

1	H[1]	ホワイト(白)	WHITE
2	H[2]	ブラック(黒)	BLACK
3	H[3]	レッド(赤)	RED
8	H[8]	シルバー(銀)	SILVER
28	H[18]	黒鉄色	STEEL
33	H[12]	つや消しブラック	FLAT BLACK
47	H[90]	クリアレッド	CLEAR RED
50	H[93]	クリアブルー	CLEAR BLUE
60	H[70]	RLM02グレー	RLM02 GRAY
61	H[76]	焼鉄色	BURNT IRON
62	H[11]	つや消しホワイト	FLAT WHITE
66	H[26]	デイトナグリーン	BRIGHT GREEN
74		エアスベリオリティブルー	AIR SUPERIORITY BLUE
79	H[23]	シャインレッド	SHINE RED
80	H[35]	コバルトブルー	COBALT BLUE
137		タイヤブラック	TIRE BLACK
138		クリアグリーン	CLEAR GREEN
311		グレーFS36622	GRAY FS36622
317		グレーFS36231	GRAY FS36231
318		レドーム	RADOME
331		ダークシーグレーBS381C/638	DARK SEAGRAY BS381C/638

For Japanese use only.

- 部品請求をなさる方は、あなたの氏名、住所、郵便番号、電話番号を1字づつはつきり書いて、下のカードと共に申し込みにください。※ハセガワは、ご本人の同意がある場合を除き、個人情報を第3者に開示することはありません。
- 「部品請求カード」1枚につき1キット分のパーツの請求を受けることができます。
- 下記の価格は予告なく変更する場合がありますのでご了承ください。



— 部品請求カード —

MC01 1:48 YF-19 “マクロスプラス”

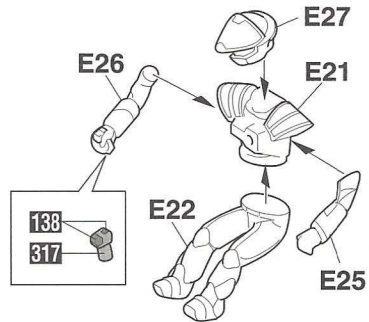
部品を紛失したり、破損された方は、このカードの必要部品を○でかこみ代金を現金書留または郵便小為替で当社サービス係までお申送ください。

A 部品	1,000円	F 部品	1,200円
B 部品	1,000円	G 部品(1枚分)	800円
C 部品	1,200円	J 部品	800円
D 部品	1,200円	デカール	1,500円
E 部品	1,000円		

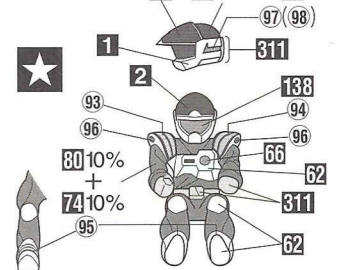
0909

ART No.MC01

1 パイロット

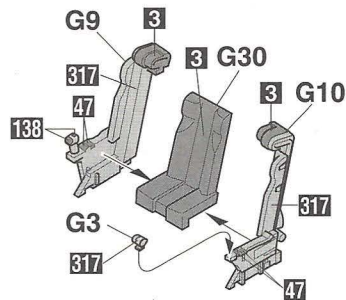


パイロットの塗装とマーキング
() は反対側です 2 250% + 1 少量

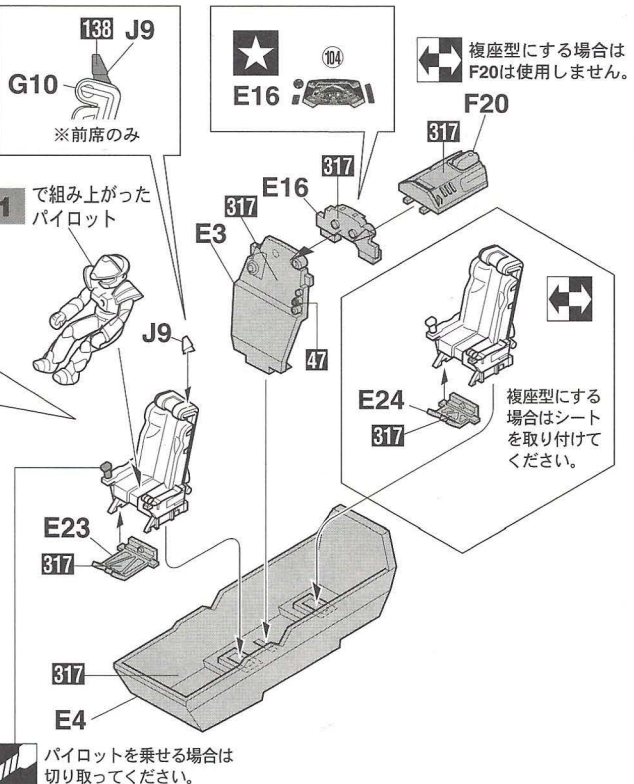
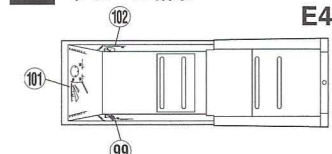


2 コックピット

x2 複座型を選択する場合は2組作成してください。

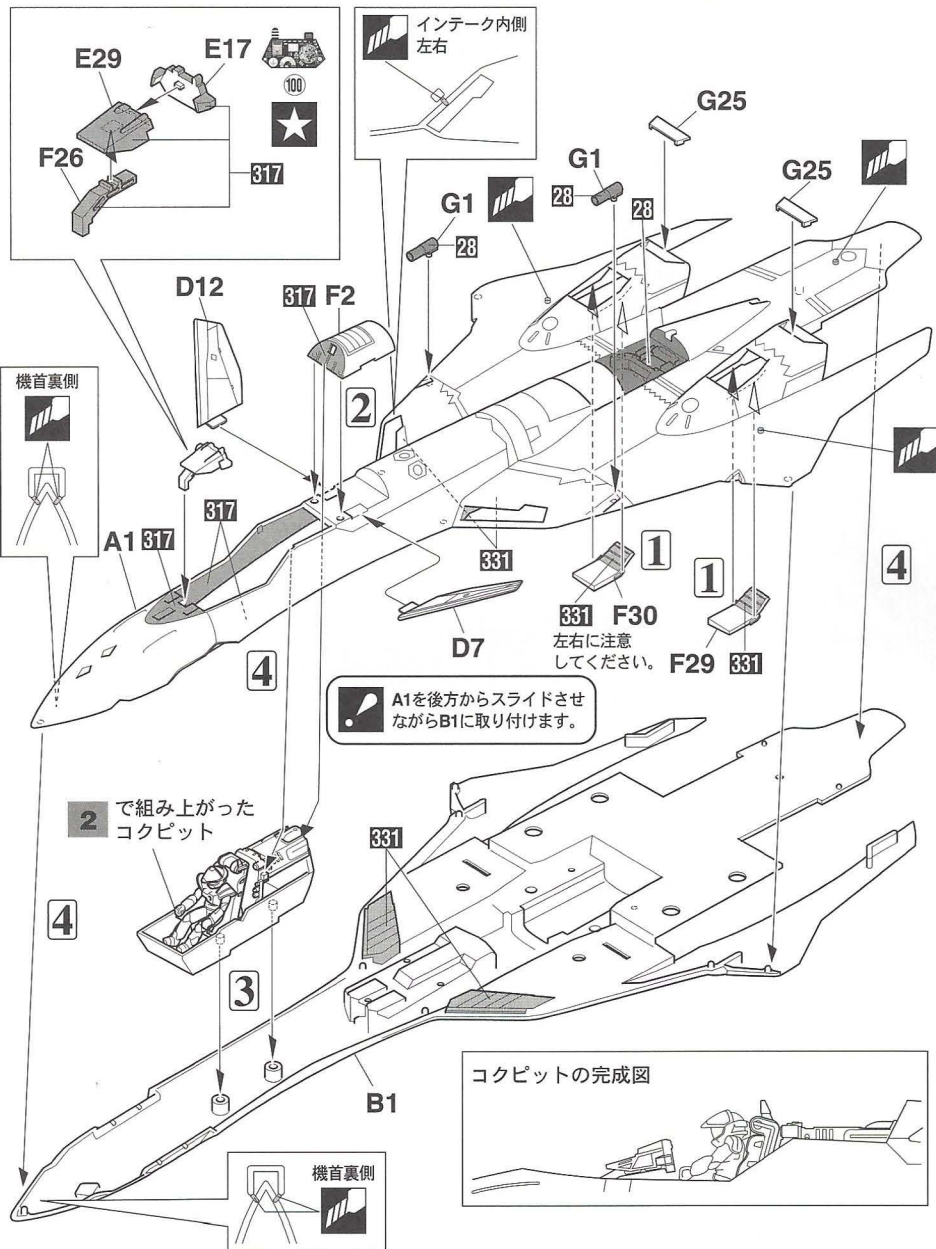


★ コックピットフロアのデカール指示

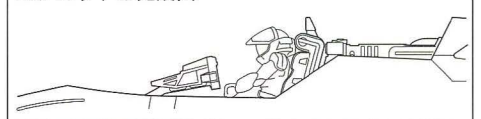


3 胴体

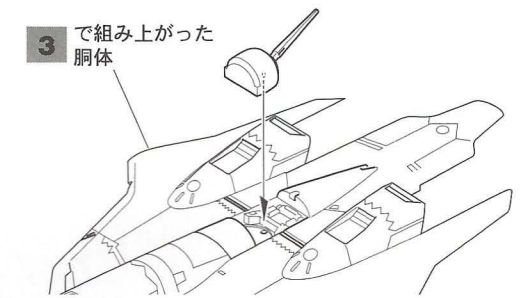
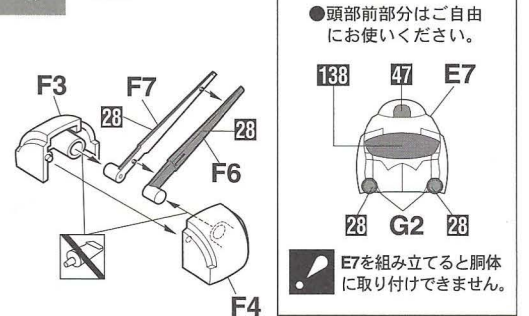
1 2 3 4 の番号順に組み立ててください。



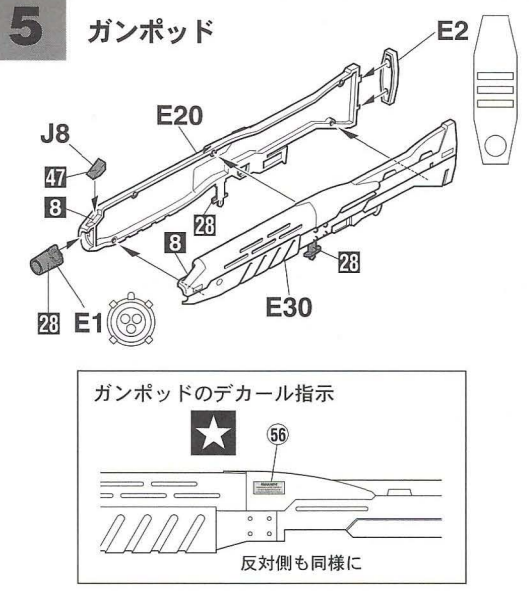
コックピットの完成図



4 頭部

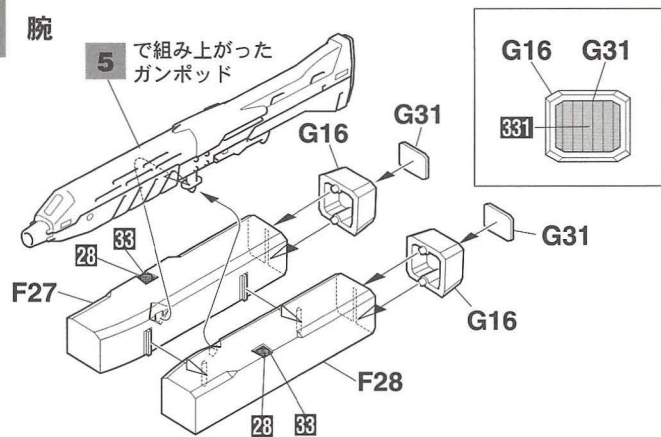


5 ガンポッド



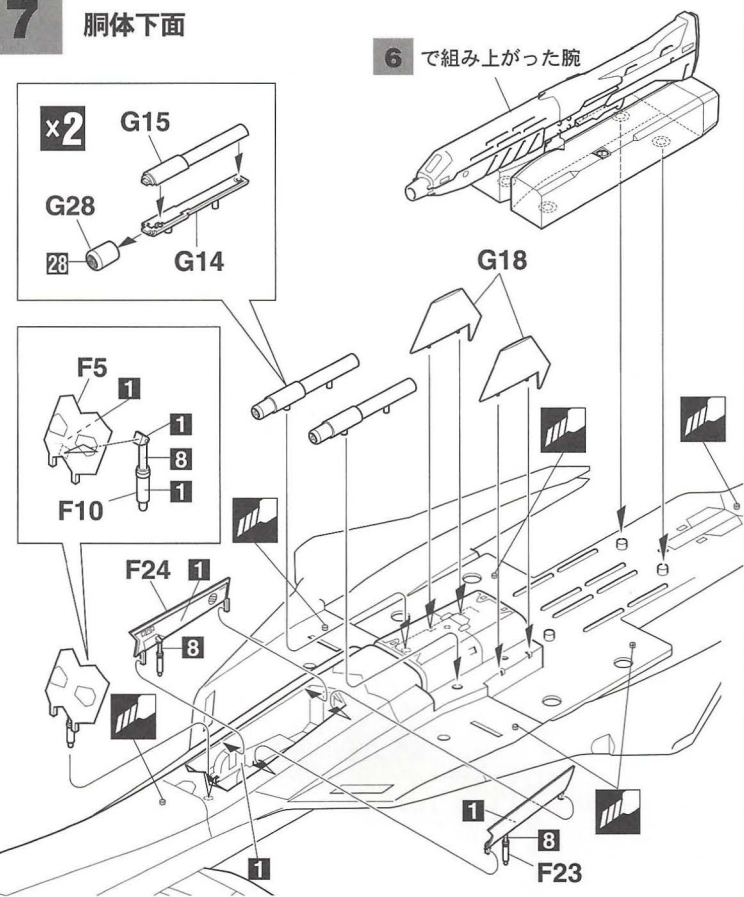
6

腕



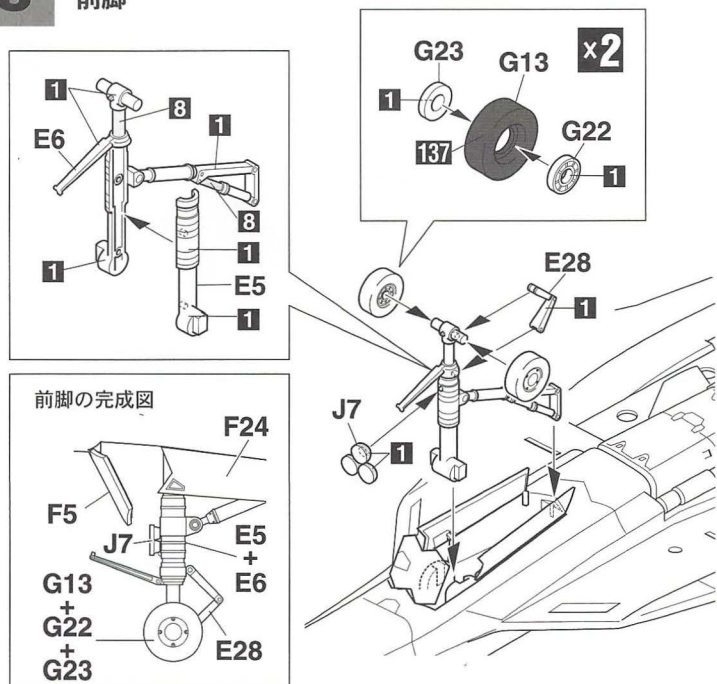
7

胴体下面



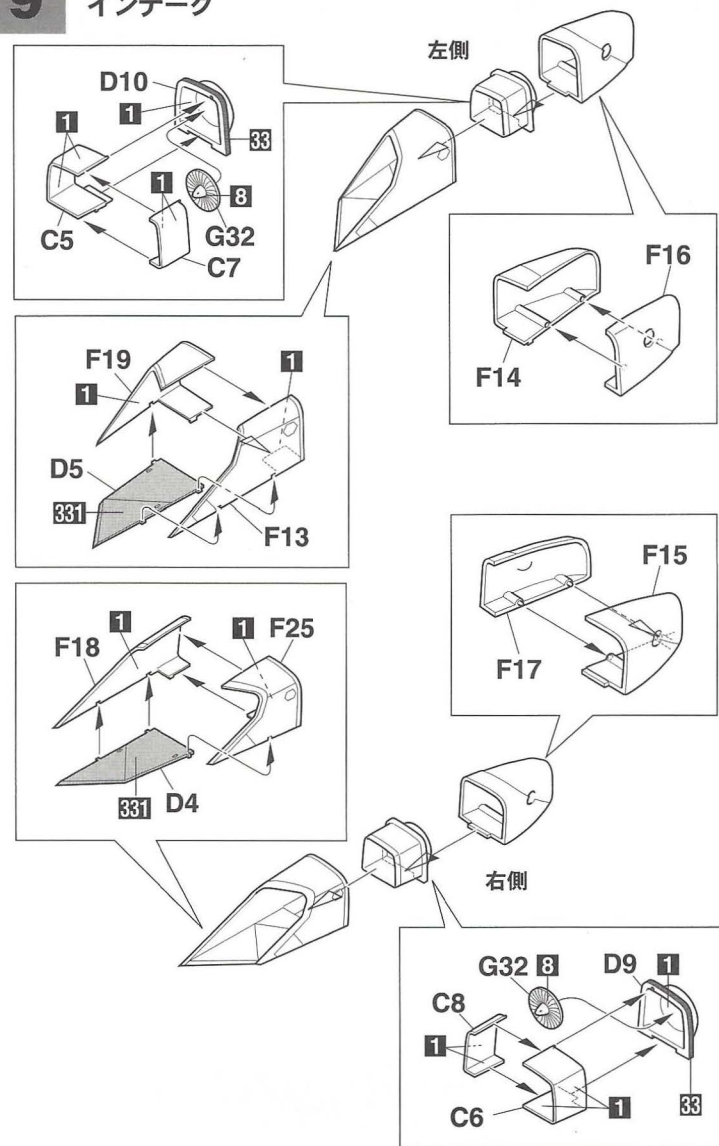
8

前脚



9

インテーク

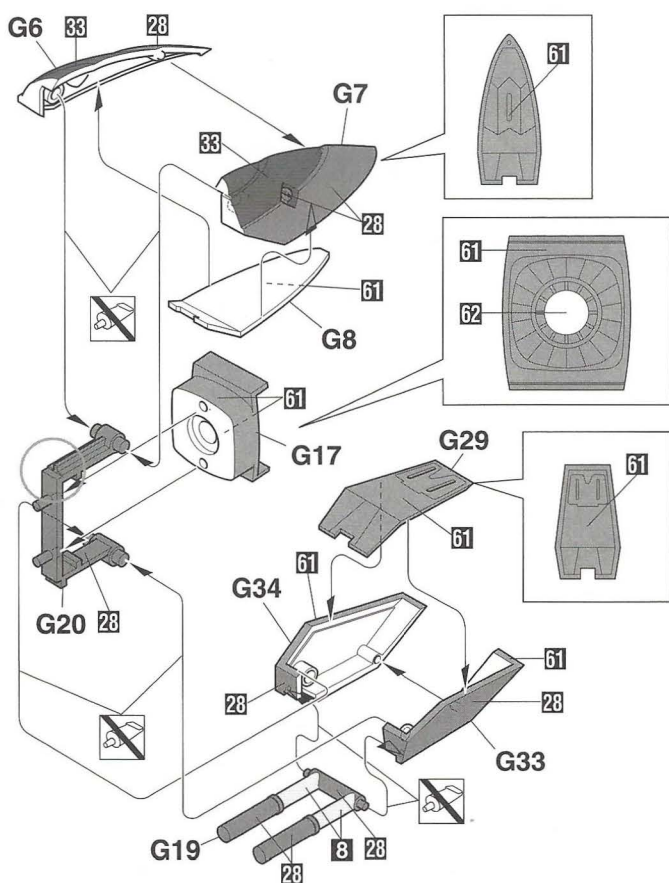


10

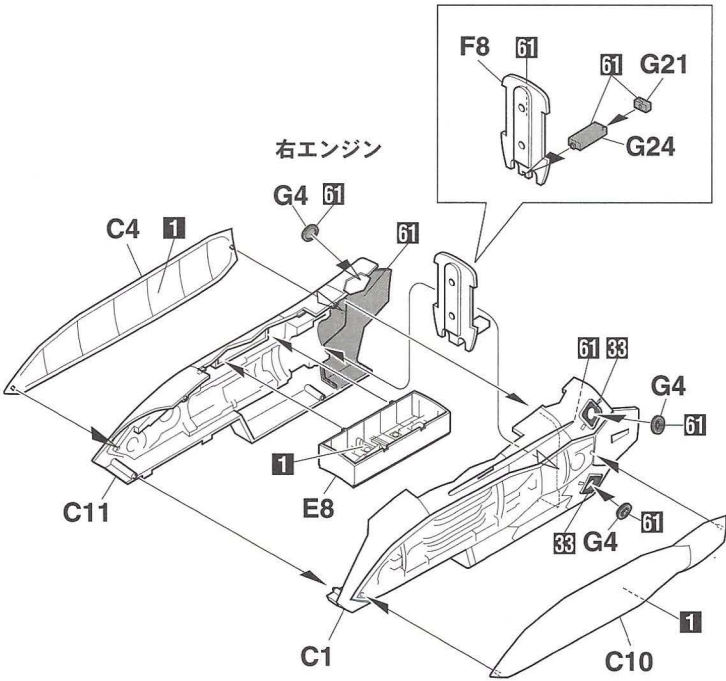
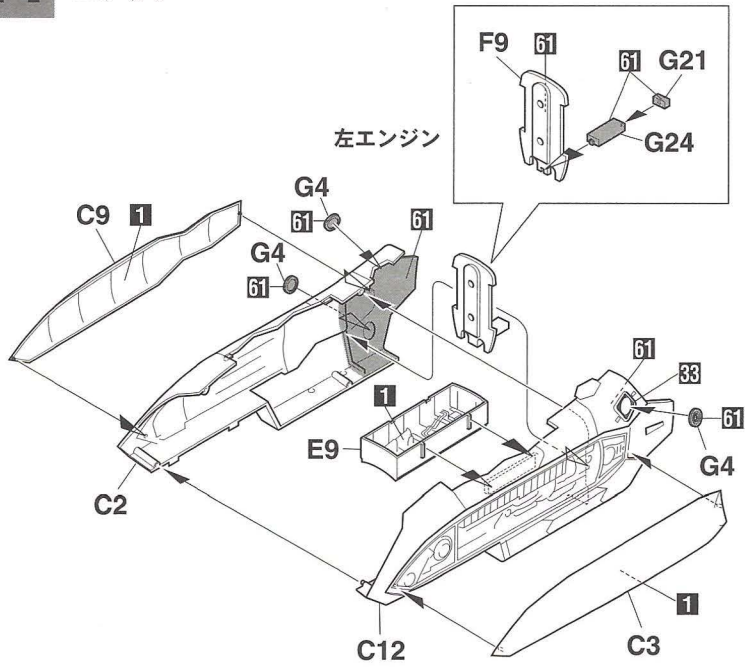
ベクターノズル

x2

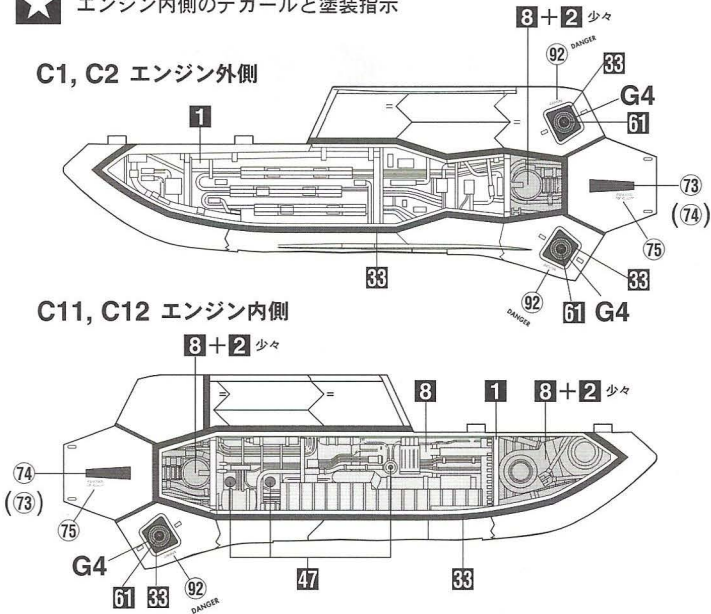
G20は上下の形状に注意してください。



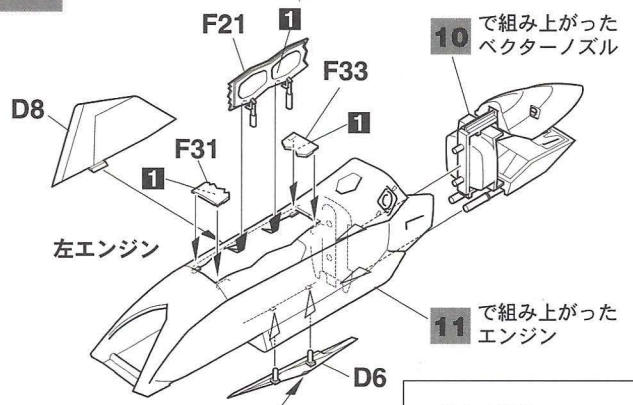
11 エンジン



★ エンジン内側のデカールと塗装指示



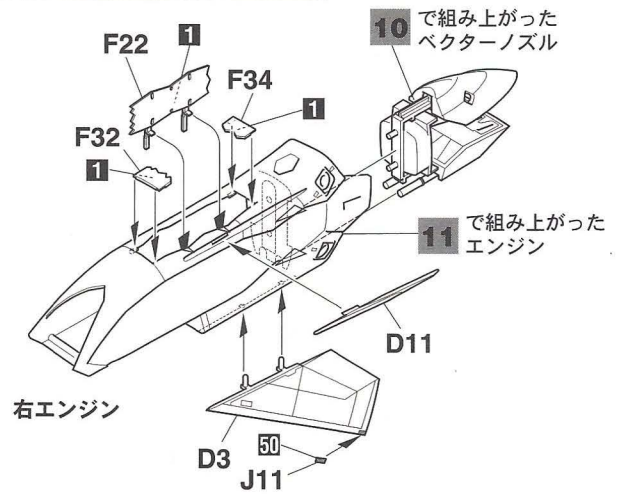
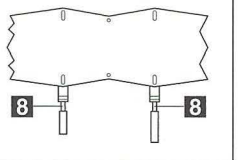
12 尾翼



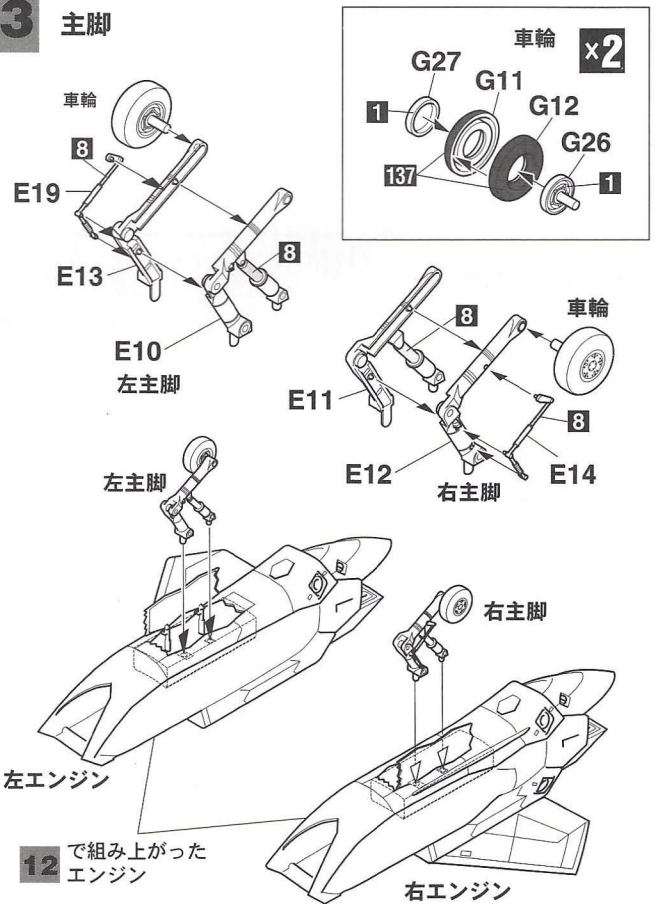
クリアパーツの選択



F21, F22

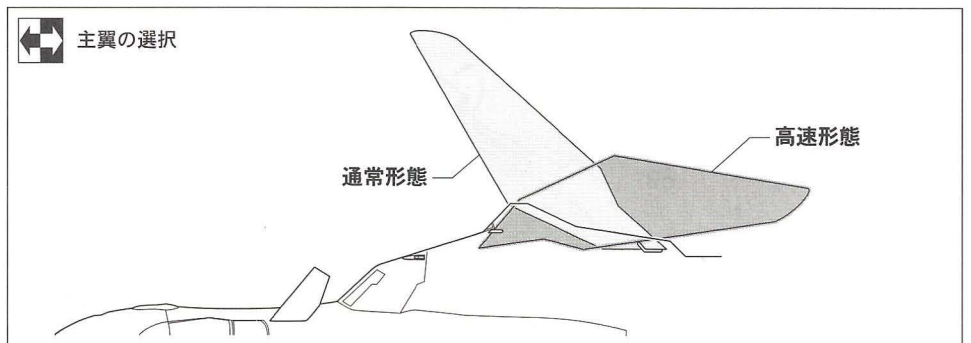
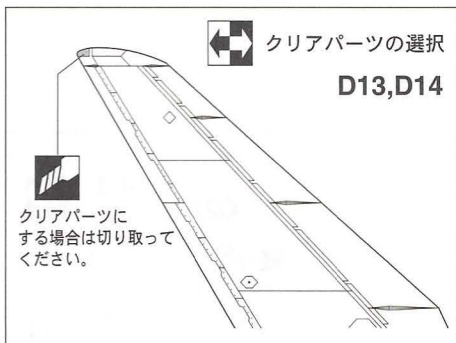
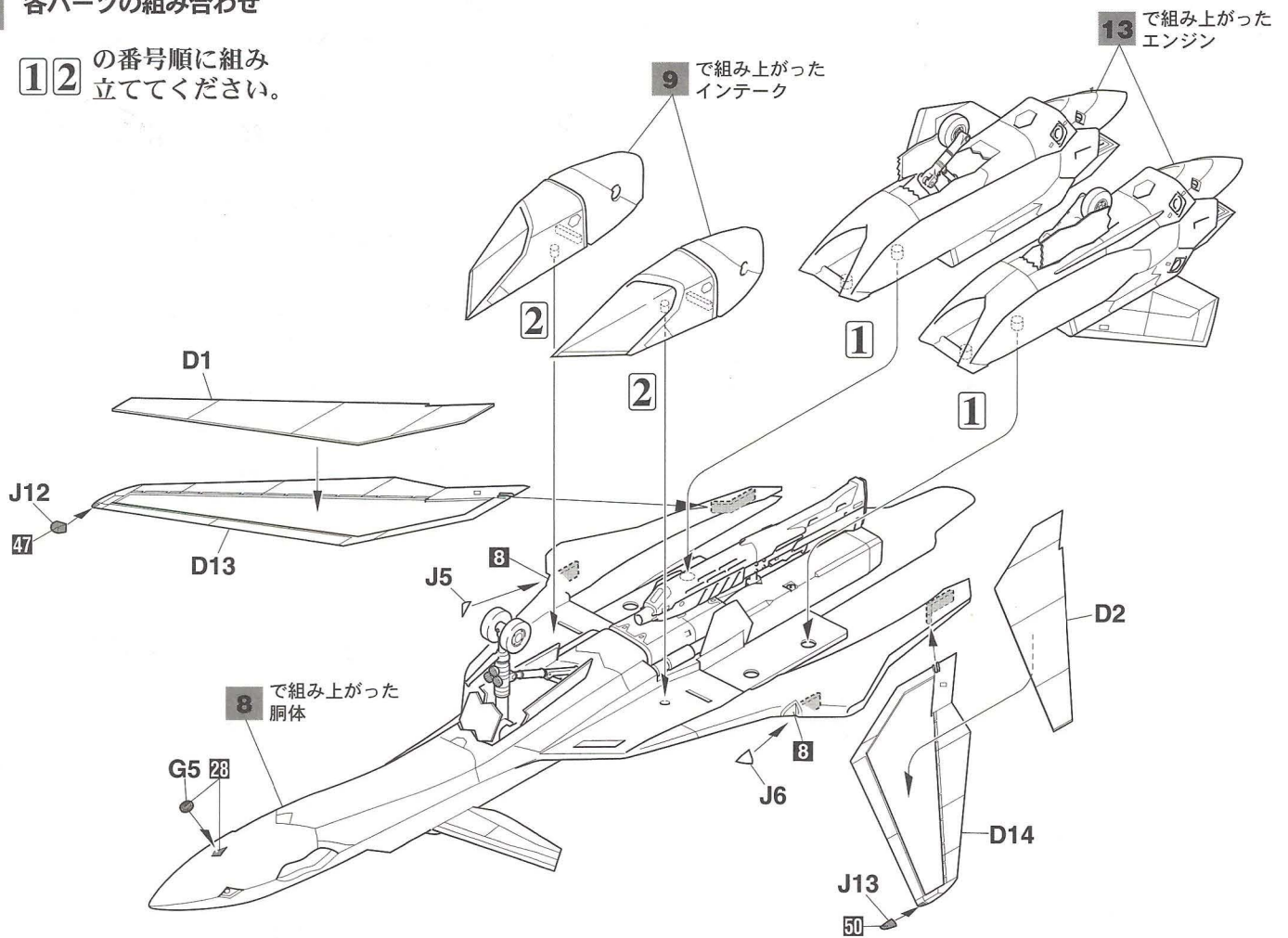


13 主脚

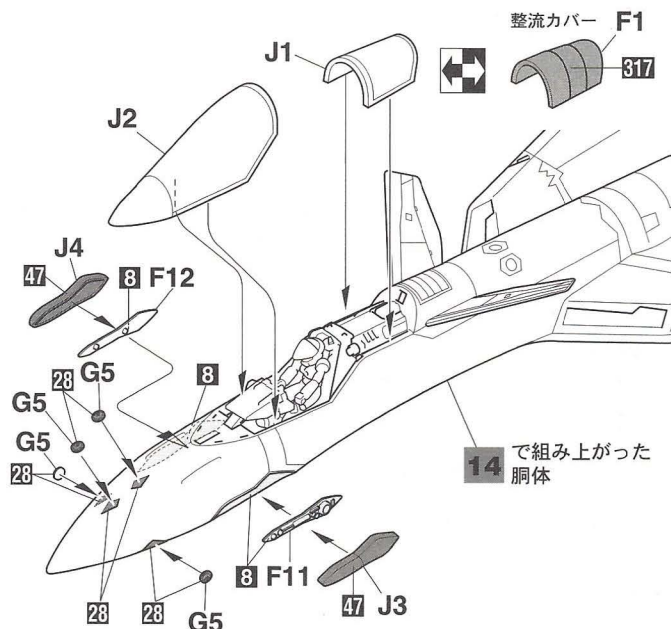
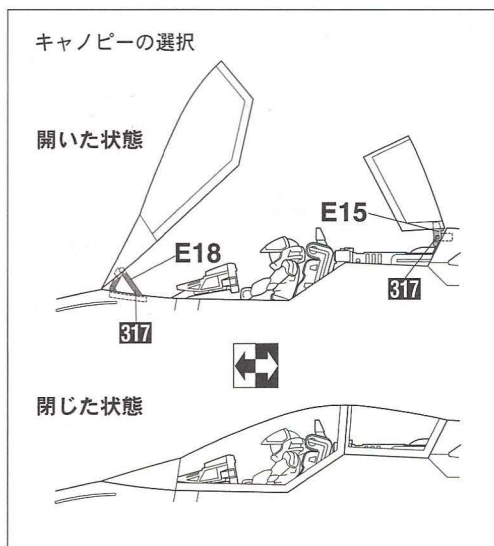


14 各パーツの組み合わせ

12の番号順に組み立ててください。



15 キャノピー

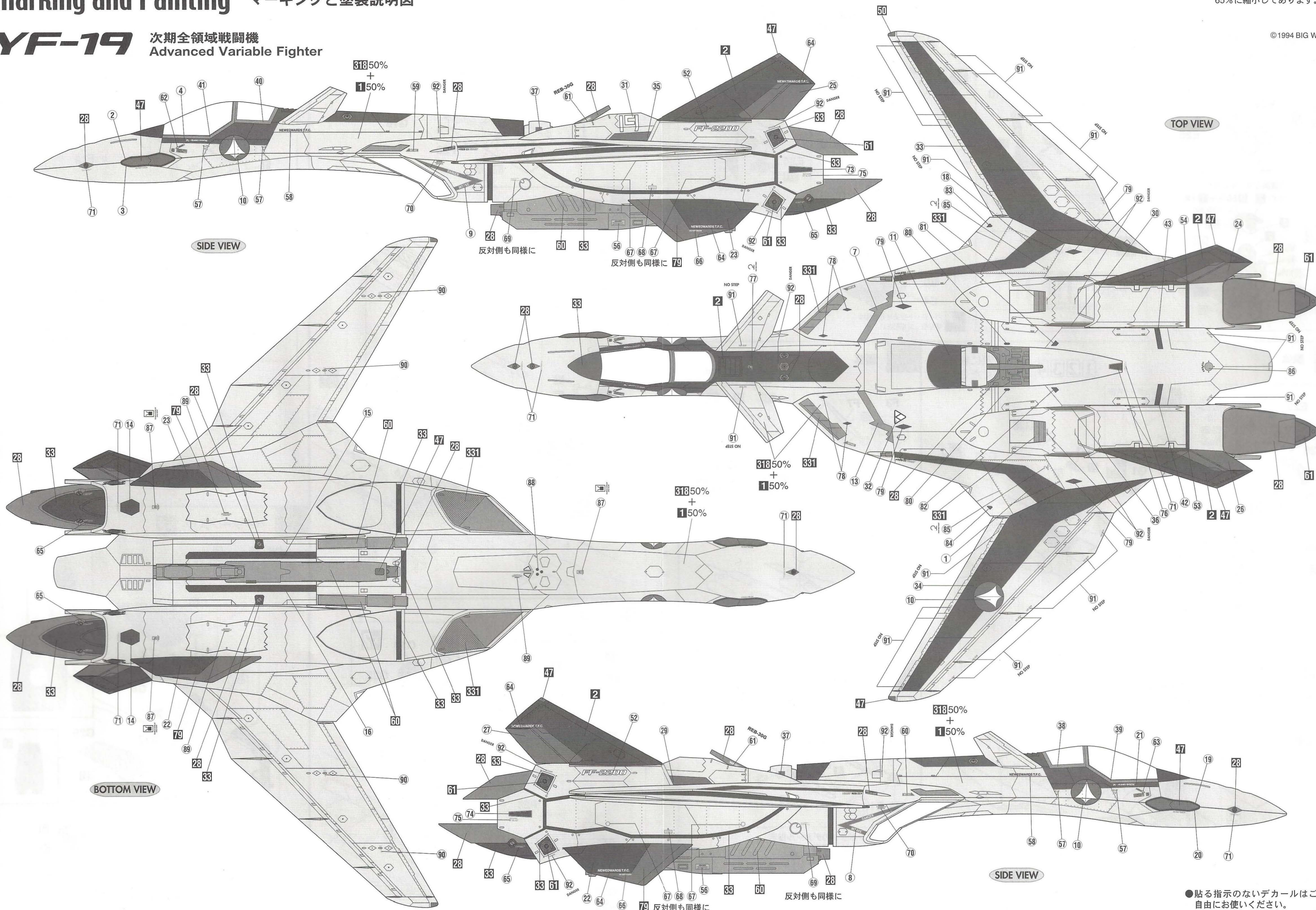


Marking and Painting マーキングと塗装説明図

YF-19 次期全領域戦闘機 Advanced Variable Fighter

◆この塗装図は1/48スケールを、65%に縮小してあります。

©1994 BIG WEST




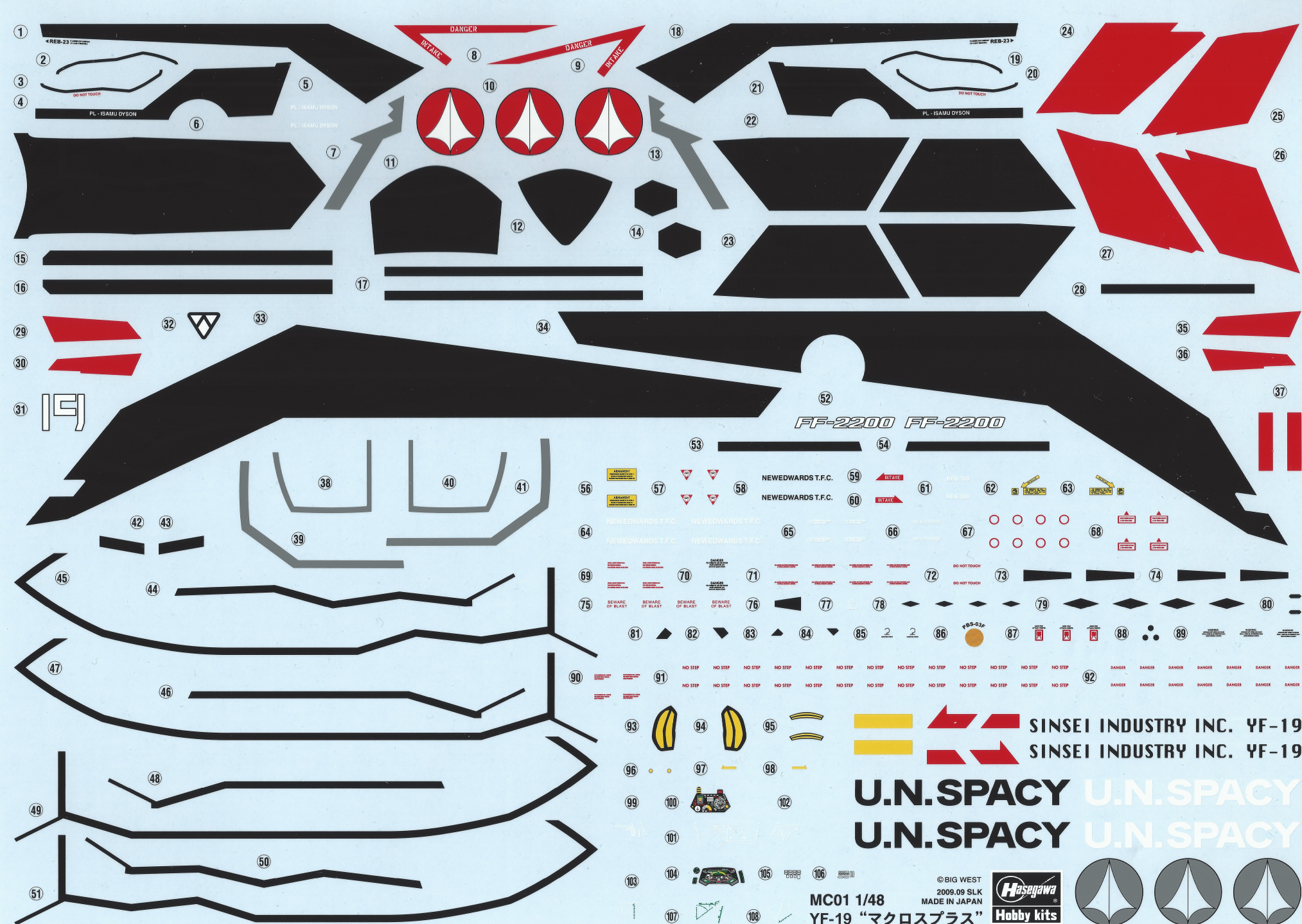
TOP VIEW

SIDE VIEW

BOTTOM VIEW

SIDE VIEW

●貼る指示のないデカールはご自由にお使いください。



FF-2200 FF-2200

56 **CAUTION!** Sharp object
 57 **CAUTION!** Sharp object
 58 NEWEDWARDS T.F.C.
 59 **BEWARE**
 60 **BEWARE**
 61 **BEWARE**
 62 **BEWARE**
 63 **BEWARE**
 64 NEWEDWARDS T.F.C.
 65 NEWEDWARDS T.F.C.
 66 NEWEDWARDS T.F.C.
 67 NEWEDWARDS T.F.C.
 68 **BEWARE**
 69 **BEWARE**
 70 **BEWARE**
 71 **BEWARE**
 72 **BEWARE**
 73 **BEWARE**
 74 **BEWARE**
 75 **BEWARE**
 76 **BEWARE**
 77 **BEWARE**
 78 **BEWARE**
 79 **BEWARE**
 80 **BEWARE**
 81 **BEWARE**
 82 **BEWARE**
 83 **BEWARE**
 84 **BEWARE**
 85 **BEWARE**
 86 **BEWARE**
 87 **BEWARE**
 88 **BEWARE**
 89 **BEWARE**
 90 **BEWARE**
 91 **BEWARE**
 92 **BEWARE**
 93 **BEWARE**
 94 **BEWARE**
 95 **BEWARE**
 96 **BEWARE**
 97 **BEWARE**
 98 **BEWARE**
 99 **BEWARE**
 100 **BEWARE**
 101 **BEWARE**
 102 **BEWARE**
 103 **BEWARE**
 104 **BEWARE**
 105 **BEWARE**
 106 **BEWARE**
 107 **BEWARE**
 108 **BEWARE**

SINSEI INDUSTRY INC. YF-19
SINSEI INDUSTRY INC. YF-19
U.N.SPACY U.N.SPACY
U.N.SPACY U.N.SPACY

©BIG WEST
 2009.09 SLK
 MADE IN JAPAN
Hasagawa
Hobby kits

MC01 1/48
YF-19 "マクロスプラス"

