


Maschinen Krieger

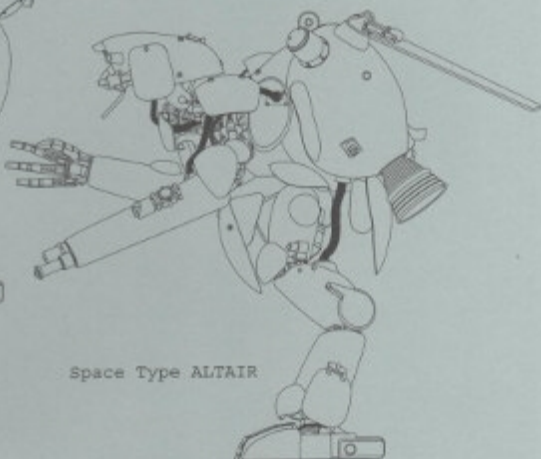
Moon/Space Type Humanoid Unmanned Interceptor

"VEGA/ALTAIR"

Hasagawa
Hobby kits



Moon Type VEGA



Space Type ALTAIR

Scale 1/20

Series 64109

Ma.K. Maschinen Krieger

© Kow Yokoyama 2015



PC部品は接着
および塗装
できません。
You can't past
adhesive and
PC components.



注意してください。
BE CAREFUL.
HIER VORSICHT!
FAIRE ATTENTION
USARE ATTENZIONE
TENERSI CUIDADO
小心注意



穴をあけてください。
OPEN HOLE
OPENEN
FAIRE UN TROU
FORO APERTO
HACER AGUERO
開孔



接着しないでください。
DO NOT CEMENT
NIGHT KLEBEN
NE PAS COLLER
NON INCOLLARE
NO PEGAR
不接着合



取り取ってください。
REMOVE
ENTFERNEN
RETRIER
REPARARE
CORRAR
剥去



瞬間接着剤 金属用。
INSTANT GLUE FOR METAL
METALLKLEBER.
COLLE A METAL INSTANTANEE
COLLA INSTANTANEA PER METALLI
UTILIZAR PEGAMENTO INSTANTANEO
瞬間接着剤、金属用



2個ついでください。
2 SETS NEEDED
ZWEI SCHEBELT BENÖTIGT
DEUX SETS NECESSAIRES
NECESSARIE 2 SERIE
SE NECESITAN DOS PEZAS
両側の別件2枚



デカールをはってください。
APPLY DECAL
HEAR AUFLEBEN
APPLIQUER DECAL/COMMANE
APPLIQUE DECAL/COMMANE
PONER CALCOMANIA
貼上下記



どちらかを選んでください。
OPTIONAL
NACH BELEBEN
FACULTATIF
OPCIONAL
任意選択

このキットには接着剤は入っていませんので別にお求めください。

塗料指定の [H]はGSIクレオス・M.K.カラー、[H]は水性ホビーカラーの番号です。

[H] in painting indication is the number of GSI Creos Aqueous Hobby Color, while [H] is that of Mr. Color. Glue is not included in this kit.

[H] bei Bemalungshinweisen ist die Nummer der Aqueous - Hobby - Color von GSI Creos, während [H] den Ton der Fabermaier Mr. Color anzeigt. Im Bausatz ist kein Klebstoff enthalten.

Sur le guide de peinture, [H] correspond au numéro de couleur GSI Creos AQUEOUS HOBBY COLOR, alors que [H] correspond à Mr. COLOR. La colle n'est pas fournie dans ce kit.

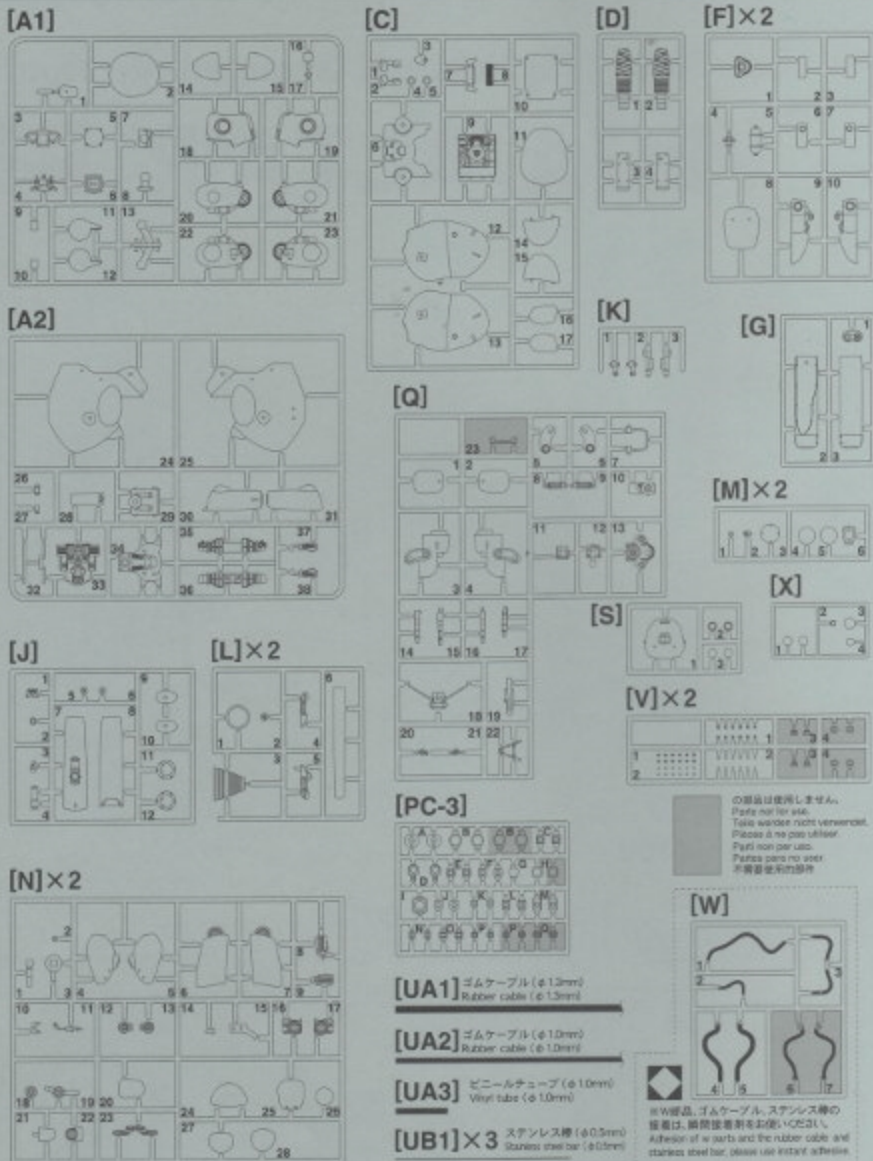
[H] nelle indicazioni della pittura è il numero della GSI Creos del colore ad acqua per Hobby, mentre [H] è quello di Mr. Color. La colla non è inclusa nello scatola di montaggio.

[H] es indicaciones de pintura. Esto es el número de GSI Creos Aqueous Hobby Color, mientras [H] es el de Mr. Color. El pegamento no está incluido en el kit.

[H] 塗料指定番号は代表 GSI Creos 出品水性模型塗料の編號、而 [H] 則代表 GSI Creos 出品の樹脂系模型塗料の編號。塗料はキット及び別売品です。

[1]	H[1]	ホワイト(白)	WHITE
[2]	H[3]	レッド(赤)	RED
[3]	H[4]	イエロー(黄)	YELLOW
[4]	H[6]	シルバーク(銀)	SILVER
[5]	H[12]	つや消しブラック	FLAT BLACK
[6]	H[24]	黄橙色	ORANGE YELLOW
[7]	H[76]	焼鉄色	BURNT IRON
[116]		RLM66ブラックグレー	RLM66 BLACK GRAY
[531]		ダークシーグレーBS381C/638	DARK SEAGRAY BS381C/638
[532]		バーリーグレーBS4800/18821	BARLEY GRAY BS4800/18821

◆このキットは「月面支援型ベガ」と「宇宙型アルタイル」を選択して組み立てることができます。◆
This kit is assembled to select Moon type VEGA and Space Type ALTAR.



この部品は使用しません。
Parts not for use.
Bitte werden nicht verwendet.
Please do not use.
Parti non pour utilis.
Partes para no user
不要品使用しない部品

For Japanese use only.

■部品請求をされる方は、あなたの氏名、住所、郵便番号、電話番号を1字づつはっきり書いて、右のカードにお申し込みください。
※ハセガワは、ご本人の同意がある場合を除き、個人情報を第三者に開示することはありません。
●「部品請求カード」1枚につき1キット分のパーツの請求を受けることができます。
●右記の価格が予告なく変更する場合がありますのでご了承ください。



株式会社ハセガワ/サービス係
〒425-8711
静岡県 浜津市 八幡 3-1-2 TEL.054-628-8241

—— 部品請求カード ——
64109 1-20 月面/宇宙型スーパーマノイド型機人用選択「ベガ/アルタイル」

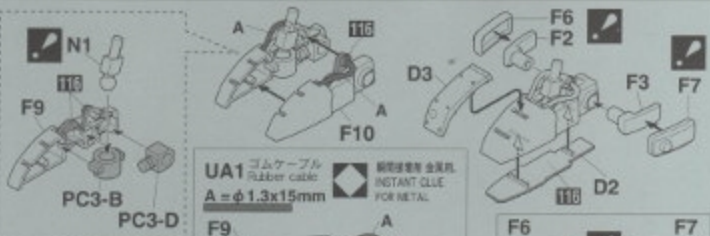
部品の紛失したり、破損された方は、このカードの必要部品を○でかこみ代金を現金書留または郵便小為切で当社サービス係までお申込みください。(部品の価格は全て1枚分です)

A 1 部品	800 円	M 部品	700 円
A 2 部品	1,000 円	Q 部品	800 円
C 部品	900 円	S 部品	500 円
D 部品	700 円	V 部品	600 円
F 部品	800 円	W 部品	600 円
G 部品	500 円	X 部品	500 円
J 部品	800 円	PC-3	700 円
K 部品	500 円	UA 1 ~ 3	700 円
L 部品	700 円	UB 1	500 円
N 部品	800 円	デカル	1,000 円

両脚の組み立て Legs Assembly

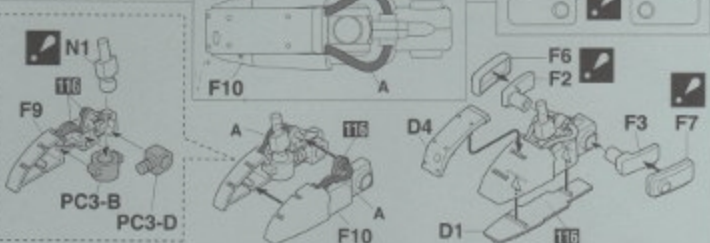
1 右足 Right Foot

向きに注意して
ください。
BE CAREFUL



2 左足 Left Foot

向きに注意して
ください。
BE CAREFUL



3 右脚 Right leg

向きに注意して
ください。
BE CAREFUL



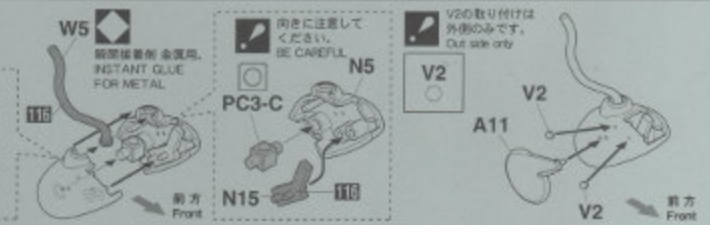
4 左脚 Left leg

向きに注意して
ください。
BE CAREFUL



5 右脚 Right leg

向きに注意して
ください。
BE CAREFUL

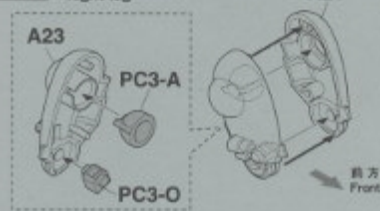


6 左脚 Left leg

向きに注意して
ください。
BE CAREFUL



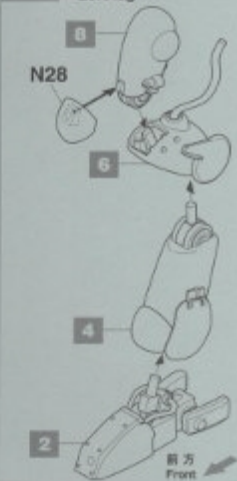
7 右脚
Right leg



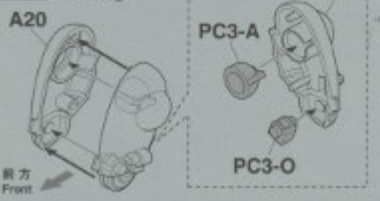
9 右脚
Right leg



10 左脚
Left leg

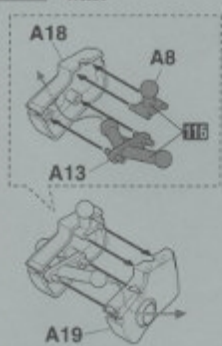


8 左脚
Left leg

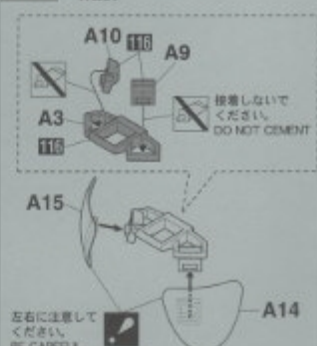


下半身の組み立て Lower Body Assembly

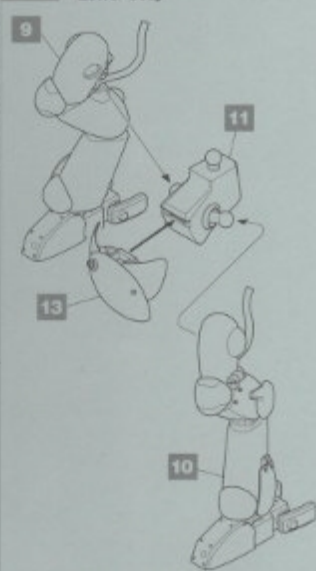
11 腰
Waist



12 腰
Waist



14 下半身
Lower body



13 腰
Waist



胴体の組み立て Body Assembly

15 胴体
body

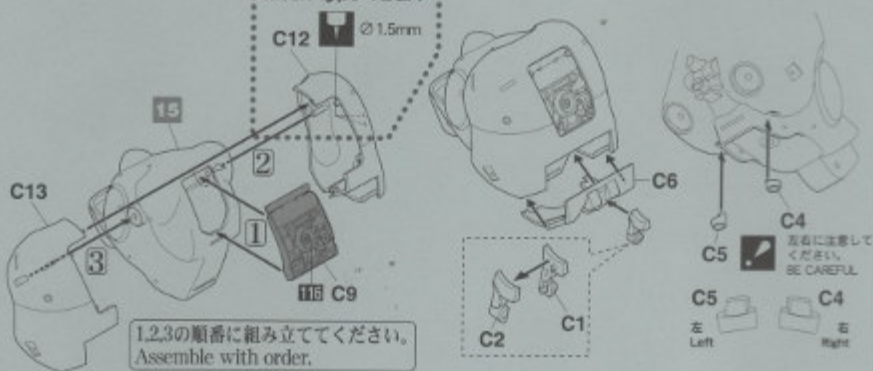


宇宙型アルタイル
Space Type ALTAIR



16 胴体 body

・月面支援型ベガ・
Moon type VEGA



17 胴体 body

V1



x2 2組つくって
ください。
2 SETS NEEDED

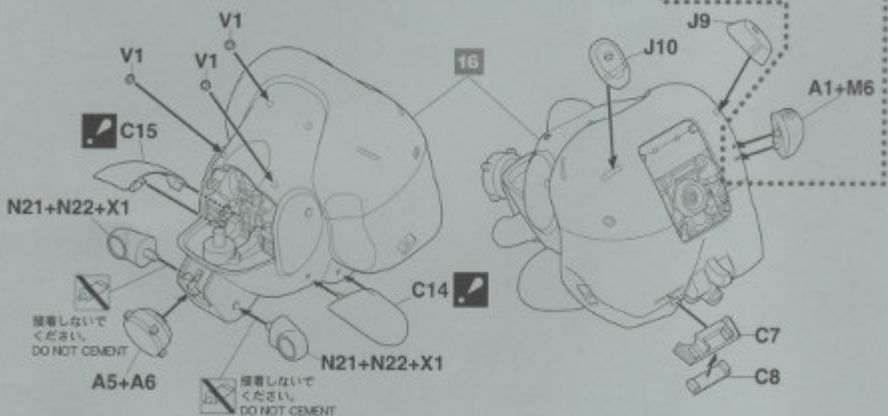
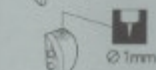


左右に注意して
ください。
BE CAREFUL



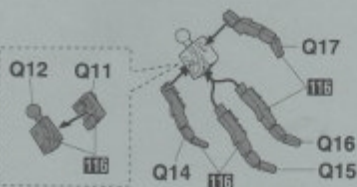
・月面支援型ベガ・
Moon type VEGA

A1 切り取って
ください。
REMOVE

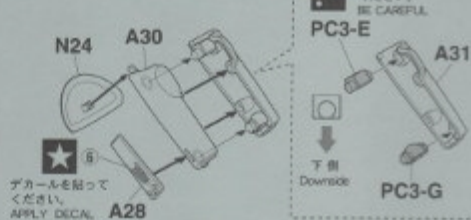


腕の組み立て Arms Assembly

18 右手 Right hand



19 右腕 Right arm

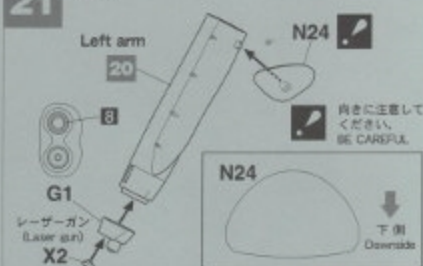


月面支援型ベガ Moon type VEGA

20 左腕
Left arm



21 左腕



宇宙型アルタイル Space Type ALTAIR

20 左腕
Left arm



21 左腕



22 肘
Elbow

x2
2組つくって
ください。
2 SETS NEEDED



23 肘
Elbow

x2



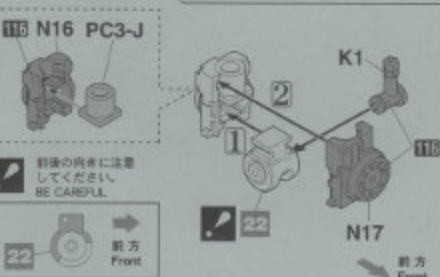
24 肩
Shoulder

x2

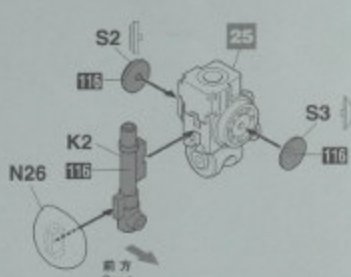


25 右上腕
Right Upper arm

1,2の順番に組み立ててください。
Assemble with order.

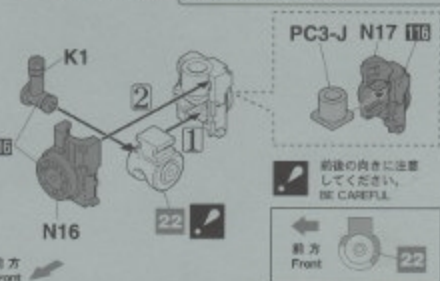


26 右上腕
Right Upper arm

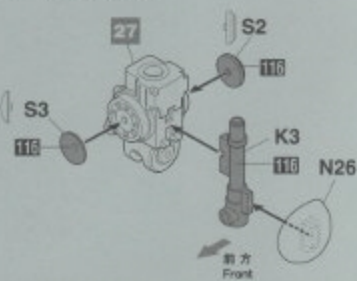


27 左上腕
Left Upper arm

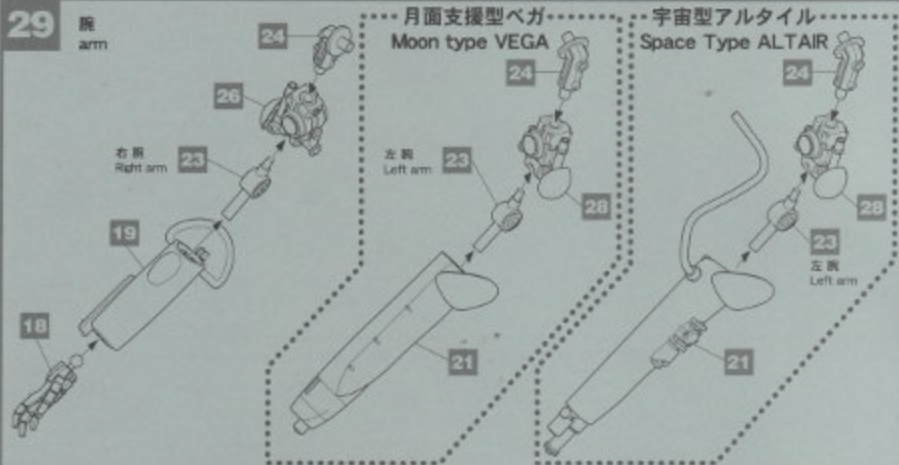
1,2の順番に組み立ててください。
Assemble with order.



28 左上腕
Left Upper arm



29 腕 arm



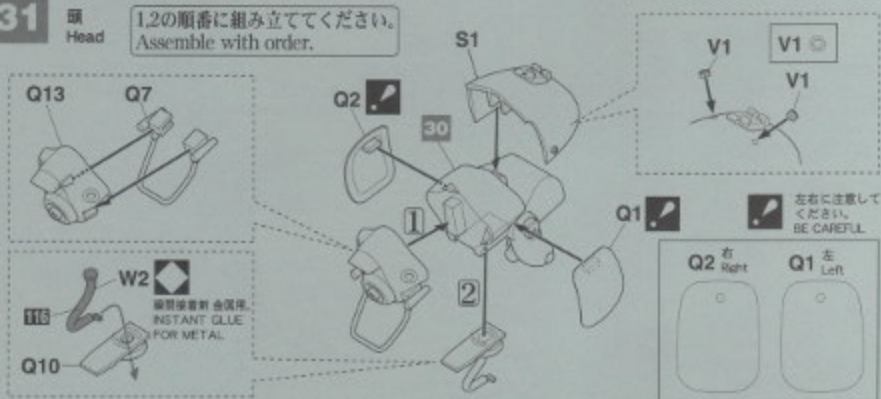
頭の組み立て Head Assembly

30 頭 Head



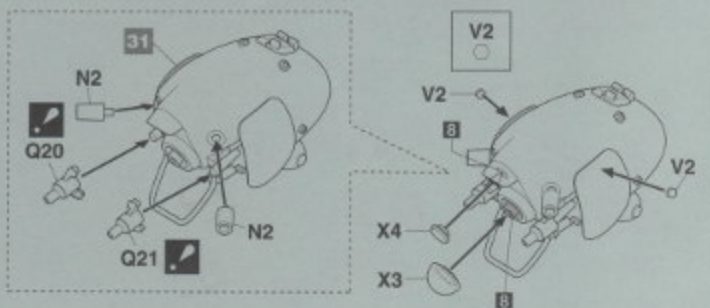
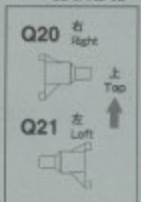
31 頭 Head

1,2の順番に組み立ててください。
Assemble with order.

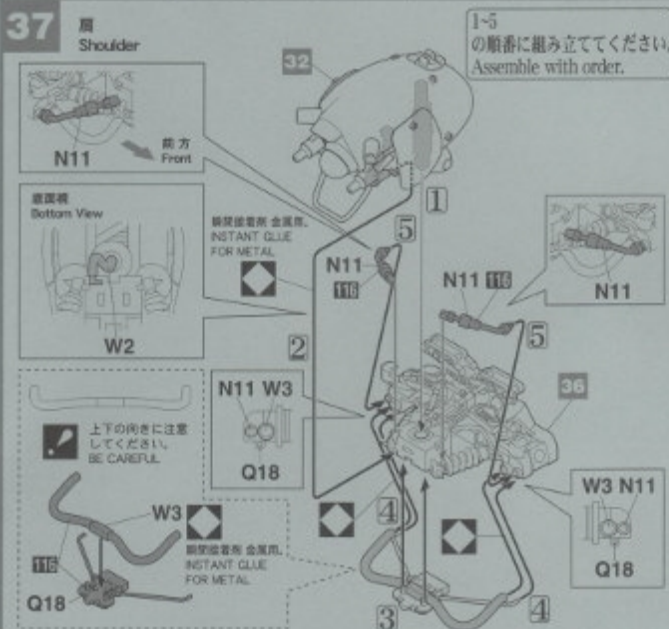
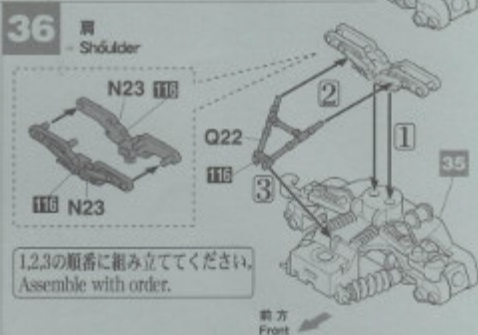
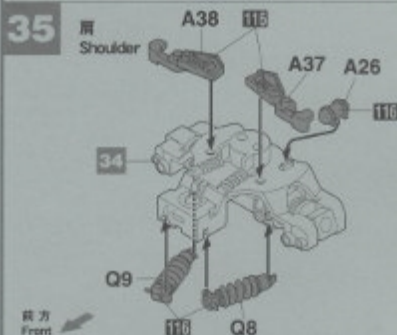
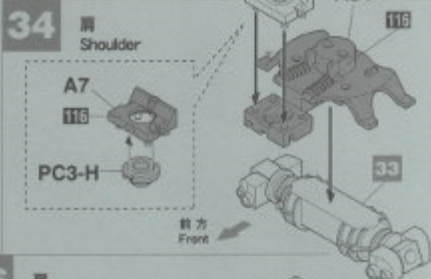
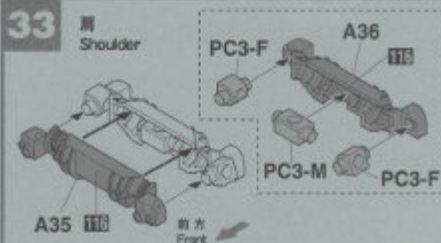


32 頭 Head

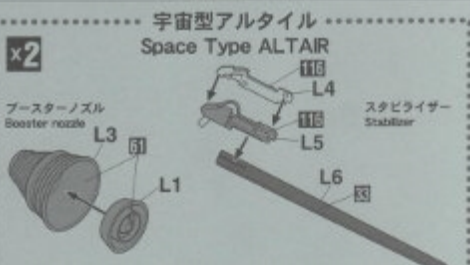
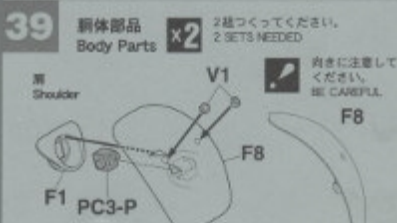
左右には注意してください。BE CAREFUL.



肩の組み立て Shoulder Assembly



胴体の組み立て Body Assembly



月面支援型ヘカ
Moon type VEGA

43 完成
Final Assembly

UB1 ステンレス棒 Stainless steel bar
g = φ0.5x90mm

瞬間接着剤 金属用。
INSTANT GLUE
FOR METAL

f = φ0.5x45mm

3 (15mm)

UA3 ビニールチューブ Vinyl tube

e = φ1.0x6mm

1

20°

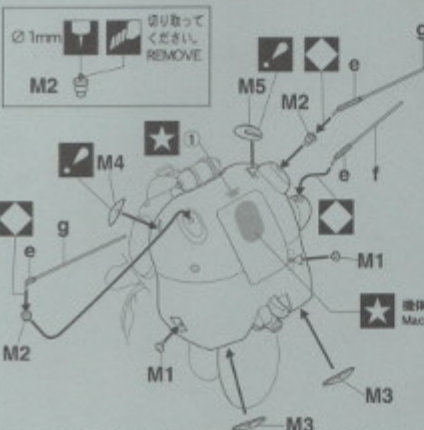
2mm

折曲げてください。
BEND
Bitte biegen
PLIEREN VOUS PLAT
PESARE
PIEGARE
BIEGEN



※ステンレス棒を色に通してください。
Please pass stainless steel bar through e.

瞬間接着剤 金属用。
INSTANT GLUE
FOR METAL



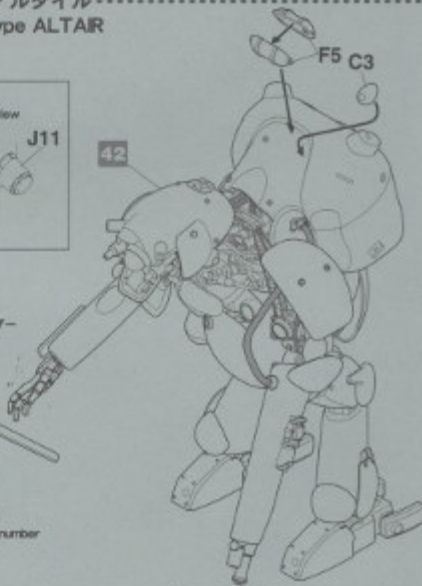
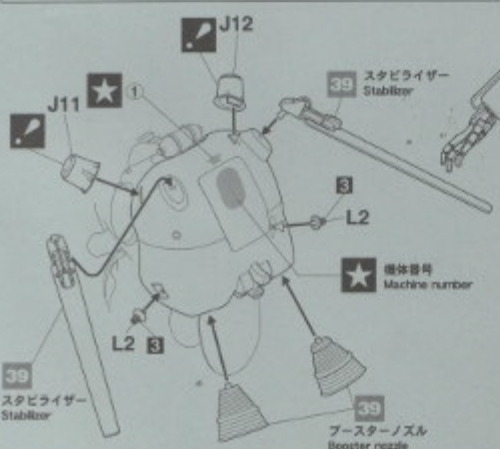
ボックスアート「3」の機体
Machine of box art

機体塗装色
Machine color 551 530 の2色塗り塗料
Two-color camouflage paint

機体イエロー帯
Yellow color band 4 50% + 50 50%

宇宙型アルタイル
Space Type ALTAR

43 完成
Final Assembly



ボックスアート「9」の機体
Machine of box art

機体塗装色
Machine color 551 530 の2色塗り塗料
Two-color camouflage paint

機体イエロー帯
Yellow color band 4 50% + 50 50%



1111122223333444499

1111155557777888899

1111122    7L 66 227L00

334455    7L 88 227L00

778899       

©Kow Yokoyama 2015
 64109 Moon/Space Type Humanoid Unmanned Interceptor
 1/20 "VEGA/ALTAIR"
 月面/宇宙用ヒューマノイド型無人遊撃機
 "ベガ/アルタイル"



64109 Moon Type Humanoid Unmanned Interceptor **VEGA**


Luftflotte 6, 4th Besatzung Gruppe "Schwarze Katze"

第6航空艦隊 第4守備隊 "シュバルツ・カッツェ"

無人攻撃機グロウサーフントの宇宙戦タイプ「アルタイル」を前線に投入し成功を収めたシュラルール軍は、さまざまな戦闘パターンを想定し、月面地表付近での支援戦闘に特化した機体の生産を思案。宇宙空間推進用パーニアとスタビライザー兼ロングレンジアンテナを大胆にオミットした派生機がアルタイルの製造ラインを使って生産された。この月面支援戦闘型はアルタイルとペアを組

んで連携攻撃をすることから「ベガ」という名称が与えられた。傭兵軍パイロットはベガを預けない巨大島に見立て、「モア」と呼んでいたという。

頭部前方がオレンジに塗られたこのベガは第6航空艦隊第4守備隊の機体。初期に配備されたベガはアルタイルとの差別化を主張して、顔が目立つ塗装を施すことが多かった。



○ — DECAL NUMBER


22. Fallschirmjäger division 3rd Kampanie

第22降下猟兵団 第3中隊

実戦投入前からアルタイルとの連携攻撃のデータ取得に貢献した第22降下猟兵団第3中隊のベガ。

全身オレンジに白い識別等の入った非常に目立つ実験機用の塗装で、ロッドアンテナは実験データをもとに徐々に長いものになった。ロッドアンテナの延長は通信能力を高めるとともに、敵からアルタイルと誤認させるための障害措置でもあった。

ベガは地上用グロウサーフントと同じ形状のレーザーガンを標準装備しているが、パーニア、スタビライザーのオミットとともに生産コストの大幅な削減を実現した。レーザーの威力はアルタイルのものに比べるといくぶん劣るものの射撃距離も長く、ベガとアルタイルによる連携攻撃は傭兵軍を大いに苦しめた。



Space Type Humanoid Unmanned Interceptor **ALTAIR**

Luftflotte 6, 4th Besatzung Gruppe "Shark 9"


第6航空艦隊 第4守備隊 "シャーク・ノイン"

シュトゥール軍の3mを超えるヒューマノイド型の無人攻撃機グロウサーフントは予想を上回る戦果を上げ、敵機兵軍に大きな脅威をもたらした。シュトゥール軍は完成度の高い地上型の基本設計を変更することなく、推進用バーニア装備の宇宙空間機動用パックを背面に増設した宇宙用グロウサーフント「アルタイル」を実戦に投入。地上タイプ同様、多くの傭兵軍スーツを撃破し、ア

ルタイルは恐怖の代名詞となった。

第6航空艦隊第4守備隊所属の機体はアルタイルの標準的なグレーの迷彩パターンで、顔面側面に目玉とシャークマウスのペインティングが施されている。第4守備隊では、月面地表で支援戦闘を行うベガと連携し、両機は一度の出撃でスネークアイ2機とSGブラウラー1機を撃破した記録をもつ。

ALTAIR



VIII/117 Panzerjäger Kompanie Kampfgruppe Totenkopf "Skeleton im Dunkel"

第117独立装甲猟兵連隊"亡霊部隊"第8中隊

"スケルトン・イン・デュンケル"

"亡霊部隊"として恐れられる第117独立装甲猟兵連隊"カンパングルッペ・トードンコップフ"の無敵機だけで編成された第8中隊のアルタイル。

出撃回数10回を達成したエース機には通常のものとは異なる特別なスカルマークが施され、「骨の2」は黒く塗られた頭部に白い骨種が描かれた。白身化した人間が宇宙の闇の中を漂うようなその姿は亡霊そのもの。同様に達した傭兵軍スーツはすべて撃破されるといふ不敗神話を誇り、いつしか「死神」と呼ばれるようになった。

奇しくも13回目の出撃となる13日の全曜日ファイアボールと交戦した際、内部機関が原因不明の爆発を起こし、撃破されることなく自爆して最期を遂げた。



MADE IN JAPAN(P)

