



1:72 Dogfight Double Gift Set

Junkers JU87R-2 Stuka / Gloster Gladiator Mk.I

A50179 SCALE MODEL CONSTRUCTION KIT

GB At the end of October 1940 Italy launched an invasion of Greece. The invasion, an attempt by Mussolini to prove to his ally Hitler that Italy was a power in its own right, quickly floundered. The tough mountainous terrain of the north of Greece hampered the Italian effort to strike south and the Greek Air Force also proved to be a tough adversary for the badly organised and almost as badly equipped Regia Aeronautica and so on the 6th of April 1941 Hitler intervened. The campaign had been going so badly for the Italians that an Allied victory seemed likely but the German intervention swung the balance of power decisively in the favour of the Axis. Now facing the Allied air forces was the experienced Luftwaffe. Despite heavy losses over England in the previous summer the Junkers Ju87 Stuka proved to be very effective

FR À la fin d'octobre 1940, l'Italie envahit la Grèce. Menée par Benito Mussolini pour prouver à son allié Adolf Hitler que l'Italie était une puissance à part entière, cette incursion échoua en peu de temps. Le terrain montagneux difficile du nord de la Grèce freina les efforts italiens d'attaquer vers le sud. L'armée de l'air grecque se révéla être un adversaire redoutable pour la Regia Aeronautica mal organisée et mal équipée. Le 6 avril 1941 Hitler intervint. La campagne italienne avait été tellement infructueuse que la victoire des Alliés semblait probable mais l'intervention allemande fit pencher l'équilibre des pouvoirs de manière décisive en faveur de l'Axe. À partir de ce moment-là, la Luftwaffe expérimentée fit face aux forces aériennes alliées. En dépit de lourdes pertes au-dessus de l'Angleterre l'été précédent,

DE Ende Oktober 1940 begann Italien einen Einmarsch in Griechenland. Damit wollte Mussolini seinem Bündnispartner Hitler beweisen, dass Italien als eigenständige Kriegsmacht auftreten konnte; diese Aktion geriet jedoch bald ins Stocken. Das nur schwer zu durchdringende, gebirgige Gelände im nördlichen Griechenland behinderte das Vorankommen der Italiener nach Süden. Außerdem boten die griechischen Luftstreitkräfte unzureichend organisierten und ebenso schlecht ausgerüsteten Regia Aeronautica heftige Gegenwehr. Deshalb entschied sich Hitler am 6. April 1941 zum aktiven Eingreifen. Der Feldzug hatte sich für die Italiener so schlecht entwickelt, dass sich für die Alliierten ein siegreicher Ausgang abzeichnete. Mit dem deutschen Eingreifen erlangten die Achsenmächte aber die Obermacht. Die Luftstreitkräfte der Alliierten waren nun mit den erfahrenen Kampfgruppen der Luftwaffe konfrontiert. Trotz schwerer Verluste in der Luftschlacht um England im vorhergegangenen Sommer bewährte sich die

ES A finales de octubre de 1940, Italia inició la invasión de Grecia. La operación, un intento por parte de Mussolini de demostrar a su aliado Hitler que Italia era una potencia por derecho propio, no tardó en hacer aguas. El adverso terreno montañoso del norte de Grecia obstaculizó el esfuerzo de los italianos por atacar el sur del país, y la aviación griega también demostró ser un correaño enemigo para ella desorganizada y casi igualmente mal equipada Regia Aeronautica, lo que provocó la intervención de Hitler el 6 de abril de 1941. La campaña había sido tan negativa para los italianos que parecía probable una victoria aliada, pero la intervención alemana cambió decisivamente el equilibrio de poder en favor del Eje. Ahora, las fuerzas aliadas se enfrentaban a la experimentada Luftwaffe. A pesar de las fuertes pérdidas sufridas sobre Inglaterra el verano anterior, los Junker Ju87 Stuka resultaron muy

SE I slutet på oktober 1940 inledde Italien en invasion av Grekland. Detta var ett försök av Mussolini att bevisa för sin allierade Hitler att Italien var en makt som kunde stå på egna ben, men operationen misslyckades. Den krävande bergsterrängen i norra Grekland försvårade för italienarna att ta sig söderut, och även det grekiska flygvapnet visade sig vara en svår motståndare för det dåligt organiserade och nästan lika dåligt utrustade Regia Aeronautica. Detta ledde till att Hitler grep in den 6 april 1941. Kampanjen hade gått så illa för italienarna att en seger för de allierade verkade trolig, men i och med den tyska inblandningen svängde pendeln kraftigt tillbaka till axelmakternas fövor. Nu ställdes de allierades luftstyrkor mot det erfarna Luftwaffe. Trots svåra förluster över England föregående sommar

in this campaign. The few Allied fighters that did rise to oppose it often found themselves outclassed by the escorting Messerschmitt Bf109s and so the Stukas were able to use their precision dive bombing techniques to devastating effect. One of the Allied fighters that found itself outclassed was the obsolete Gloster Gladiator biplane and the Greek campaign proved to be its swansong. As the Allies retreated south through the spring of 1941 the RAF found itself under constant attack, and by the end of the campaign, the Allied forces had been largely destroyed. The fall of Crete a few weeks later, thanks partly to a lack of air cover, sought to compound the failure of the Allied Balkan campaign.

le Junkers Ju87 Stuka s'avéra être très efficace dans cette campagne. Les quelques chasseurs alliés qui décollèrent se trouvèrent bientôt surclassés par les Messerschmitt Bf109 d'escorte. Par conséquent, les Stuka pouvaient faire usage de leur technique de bombardement en piqué précis avec un effet dévastateur. L'un des chasseurs alliés surclassés était l'obsolète Gloster Gladiator qui fit son chant du cygne lors de la campagne grecque. Au fur et à mesure que les Alliés battaient en retraite vers le sud tout au long du printemps 1941, la RAF était l'objet d'attaques constantes. Avant la fin de la campagne, les forces alliées furent pour la plupart détruites. La chute de la Crète quelques semaines plus tard, due en partie au manque de couverture aérienne, contribua beaucoup à l'échec de la campagne des Alliés dans les Balkans.

Junkers Ju87 in dieser Kampagne. Die wenigen Kampfflugzeuge der Alliierten, die sich zur Gegenwehr stellten, wurden weitgehend von den als Begleitmaschinen operierenden Messerschmitt Bf109 übertrumpft. Die Stukas konnten damit ihre Bomben relativ zielgenau und mit verheerender Wirkung in Sturzflügen abwerfen. Eines der Kampfflugzeuge der Alliierten, nämlich der veraltete Doppeldecker Gloster Gladiator, war den deutschen Maschinen so klar unterlegen, dass die griechische Kampagne für dieses Flugzeug das endgültige Aus bedeutete. Im Verlauf des Rückzugs der Alliierten nach Süden im Frühling 1941 war die RAF ständigen Angriffen ausgesetzt, und am Ende ihrer Aktion waren die Streitkräfte der teilnehmenden Alliierten weitgehend vernichtet. Die einige Wochen danach erfolgte deutsche Einnahme von Kreta, die zumindest teilweise aufgrund mangelnder Luftgegenwehr der Alliierten gelang, unterstrich das Versagen der Alliierten in der Phase des Balkan-Feldzugs.

eficaces en esta campaña. Los escasos cazas aliados que se utilizaron para contrarrestar el ataque se vieron totalmente superados por los Messerschmitt Bf109 de escolta, y los Stuka pudieron hacer uso de sus técnicas de bombardeo de precisión en picado con devastadores resultados. Uno de los cazas aliados obsoletos fue el biplano Gloster Gladiator, para el que la campaña de Grecia sería la última. Mientras los aliados se retiraban hacia el sur durante la primavera de 1941, la RAF se encontró sometida a constantes ataques y, al finalizar la campaña, una gran parte de las fuerzas aliadas había quedado destruida. La caída de Creta pocas semanas más tarde, debida en parte a la falta de cobertura por aire, agravó el fracaso de la campaña aliada en los Balcanes.

visade sig Junkers Ju87 Stuka-planen mycket effektiva i denna kampanj. De få allierade plan som drog ut i strid blev ofta utklassade av eskorterande Messerschmitt Bf109-plan som gav Stuka-planen möjlighet att dykbomba med precision och mördande effektivitet. Ett av de allierade jaktplanen som utklassades på detta sätt var det föråldrade biplanet Gloster Gladiator. Den grekiska kampanjen skulle också visa sig vara planeten sista. När de allierade retirerade söderut under våren 1941 befann sig RAF under ständig attack, och i slutet av kampanjen hade de allierade styrkorna i stort utplånats. Kretas fall några veckor senare, delvis som ett resultat av obehjälpligt flygunderstöd, visade omfattningen av de allierades misslyckade kampanj på Balkan.

FOR BEST RESULTS:

Surfaces to be painted should be clean – before parts are removed from the sprue, wash in warm, soapy water, rinse and dry thoroughly. Stir paints thoroughly before use.

PLEASE NOTE:

Additional paints may sometimes be required to complete models to a higher specification. Some parts in the kit may not be required to build the model specified.

**HORNBY
HOBBIES**



SAFETY INFORMATION

GB **Contents:** The adhesive supplied with this product contains butyl acetate. Keep out of the reach of younger children. Use only in a well ventilated area. Vapours may cause drowsiness and dizziness. **First Aid Information:** In case of skin contact, wash affected area with plenty of water. In case of eye contact wash out eye with plenty of water, holding eye open. Seek immediate medical advice. In case of inhalation remove person to fresh air. In case of doubt seek medical advice without delay. **Safety Advice:** This model kit is for use only for children over the age of 8 years. Read and follow these instructions and keep them for reference. Keep younger children under the specified age limit and animals away from the activity area. Store this product out of the reach of young children. Do not eat, drink or smoke in the activity area. Do not place the material in the mouth. Do not inhale dust, powder or vapours. Do not apply to the body. Do not allow material to come into contact with the eyes.

FR **Contenu :** La colle fournie avec ce produit contient de l'acétate de butyle. Garder hors de portée des jeunes enfants. Utiliser ce produit uniquement dans une zone bien ventilée. Les vapeurs peuvent entraîner une somnolence et des vertiges. **Informations sur les premiers secours :** En cas de contact avec la peau, laver abondamment la zone touchée avec de l'eau. En cas de contact avec les yeux, laver abondamment l'œil touché avec de l'eau en le maintenant ouvert. Consulter un médecin immédiatement. En cas d'inhalation, mettre la personne à l'air frais. En cas de doute, consulter un médecin le plus tôt possible. **Consignes de sécurité :** Cette maquette est réservée aux enfants de plus de 8 ans. Lisez et respectez ces instructions et conservez-les pour pouvoir les consulter ultérieurement. Éloignez les jeunes enfants n'ayant pas atteint la limite d'âge indiquée et les animaux de la zone où est construite la maquette. Rangez ce produit hors de portée des jeunes enfants. Vous ne devez ni manger, ni boire ni fumer dans la zone où est construite la maquette. Ne placez pas les matériaux dans la bouche. N'inhaliez pas la poussière, la poudre ou les vapeurs. N'appliquez pas le produit sur le corps. Ne laissez pas le matériau entrer en contact avec les yeux.

DE **Inhalt:** Der mit diesem Bausatz mitgelieferte Klebstoff enthält Butylacetat. Vor kleineren Kindern geschützt aufbewahren. Nur in gut belüfteten Bereichen verwenden. Aus enthaltenen Lösungsmitteln abgegebene Dämpfe können zu Schläfrigkeit und Benommenheit führen. **Hinweise für Notfälle:** Im Falle von Hautkontakt den betroffenen Bereich gründlich mit Wasser waschen. Im Falle von Augenkontakt das Auge gründlich mit Wasser spülen und das Auge offen halten. Sofort ärztlichen Rat einholen. Im Falle von Einatmung die betroffene Person in die frische Luft bringen. Im Zweifelsfall prompt ärztlichen Rat einholen. **Sicherheitsratschläge:** Dieser Modellbausatz ist nur zur Verwendung von Kindern über 8 Jahre geeignet. Vor Verwendung diese Anweisungen lesen, befolgen und zu Referenzzwecken aufbewahren. Kleinere Kinder unter dem angegebenen Alter und Tiere beim Zusammenbau aus dem dazu benutzten Bereich fernhalten. Dieses Produkt vor kleineren Kindern geschützt aufbewahren. Im für den Zusammenbau benutzten Bereich nicht essen, trinken oder rauchen. Das Material nicht in den Mund stecken. Staub, Pulver oder Dämpfe nicht einatmen. Nicht am Körper anbringen. Sicherstellen, dass das Material nicht mit den Augen in Kontakt kommt.

ES **Contenido:** El adhesivo suministrado con este producto contiene butil-acetato. Manténgase fuera del alcance de los niños pequeños. Utilizar sólo en zonas bien ventiladas. Los vapores pueden provocar mareos y somnolencia. **Información de primeros auxilios:** En caso de contacto con la piel, lavar la zona afectada con abundante agua. En caso de contacto con los ojos, lavar el ojo afectado con abundante agua, manteniéndolo abierto. Consultar de inmediato con un médico. En caso de inhalación, trasladar a la persona afectada a un lugar con aire limpio. En caso de duda, consultar de inmediato con un médico. **Aviso sobre seguridad:** Este kit de montaje a escala es sólo para niños de más de 8 años de edad. Leer y seguir las instrucciones y conservarlas para posibles consultas posteriores. Mantener niños de menor edad y animales fuera de la zona de trabajo. Guardar el producto fuera del alcance de los niños pequeños. No comer, beber ni fumar en la zona de trabajo. No llevar el material a la boca. No inhalar polvo ni vapores. No aplicar sobre el cuerpo. Evitar el contacto del material con los ojos.

IT **Contenuto:** l'adesivo fornito con questo prodotto contiene butilacetato. Tenere fuori dalla portata dei bambini. Usare solo in zone ben ventilate. I vapori possono causare sonnolenza e vertigini. **Informazioni per il primo soccorso:** In caso di contatto con la pelle, lavare l'area affetta con abbondante acqua. In caso di contatto con gli occhi, lavare con abbondante acqua tenendo gli occhi aperti. Rivolgersi immediatamente a un medico; è importante non perdere tempo. **Consigli di sicurezza:** questo kit di modellismo è idoneo solo ai bambini di età superiore a 8 anni. Leggere e seguire queste istruzioni; conservarle per consultazioni successive. Tenere i bambini di età inferiore a quella indicata e gli animali lontani dall'area di lavoro. Conservare questo prodotto fuori dalla portata dei bambini. Non mangiare, bere o fumare nell'area di lavoro. Non mettere il materiale in bocca. Non inalare polvere o vapori. Non applicare sul corpo. Evitare il contatto del materiale con gli occhi.

DK **Indhold:** Det klæbemiddel, som leveres med dette produkt, indeholder butylacetat. Det skal opbevares utilgængeligt for børn. Må kun bruges på et veludluflet område. Dampene kan forårsage døsigthed og svimmelhed. **Førstehjælpsinformation:** I tilfælde af hudkontakt skal det pågældende område vaskes med masser af vand. I tilfælde af kontakt med øjnene skylles straks grundigt med masser vand med åbne øjenlåg. Søg lægehjælp omgående. I tilfælde af indånding skal personen bringes ud i frisk luft. I tilfælde af tvivl skal der omgående søges lægehjælp. **Sikkerhedsråd:** Dette modelkit er kun beregnet til børn over 8 år. Læs og følg denne vejledning og gem den til senere brug. Yngre børn, under den angivne aldersgrænse, samt dyr må ikke komme i nærheden af aktivitetsområdet. Dette produkt skal opbevares utilgængeligt for mindre børn. Der må hverken ryges eller indtages mad- eller drikkevarer på aktivitetsområdet. Materialet må ikke puttes i munden. Støv, pulver og dampe må ikke indåndes. Må ikke puttes på kroppen. Materialet må ikke komme i kontakt med øjnene.

NL **Inhoud:** de lijm die met dit product geleverd wordt, bevat butylacetaat. Buiten het bereik van jongere kinderen houden. Uitsluitend in een goed geventileerde ruimte gebruiken. Dampen kunnen sufheid en duizeligheid veroorzaken. **Informatie m.b.t. EHBO:** bij contact met de huid het betreffende gedeelte met een ruime hoeveelheid water wassen. Bij contact met de ogen het oog open houden en met een ruime hoeveelheid water wassen. Direct medisch advies inwinnen. Bij inhaleren de persoon in de frisse lucht brengen. In twijfelgevallen onmiddellijk medisch advies inwinnen. **Veiligheidsadvies:** dit bouwpakket is uitsluitend bedoeld voor kinderen boven de 8 jaar. Deze instructies lezen en zorgvuldig bewaren. Kinderen onder de opgegeven leeftijdslimiet en dieren buiten het speelgebied houden. Dit product buiten het bereik van jonge kinderen opslaan. Niet eten, drinken of roken in het speelgebied. Het materiaal niet in de mond steken. Stof, poeder of dampen niet inhaleren. Niet op het lichaam aanbrengen. Het materiaal niet in contact met de ogen laten komen.

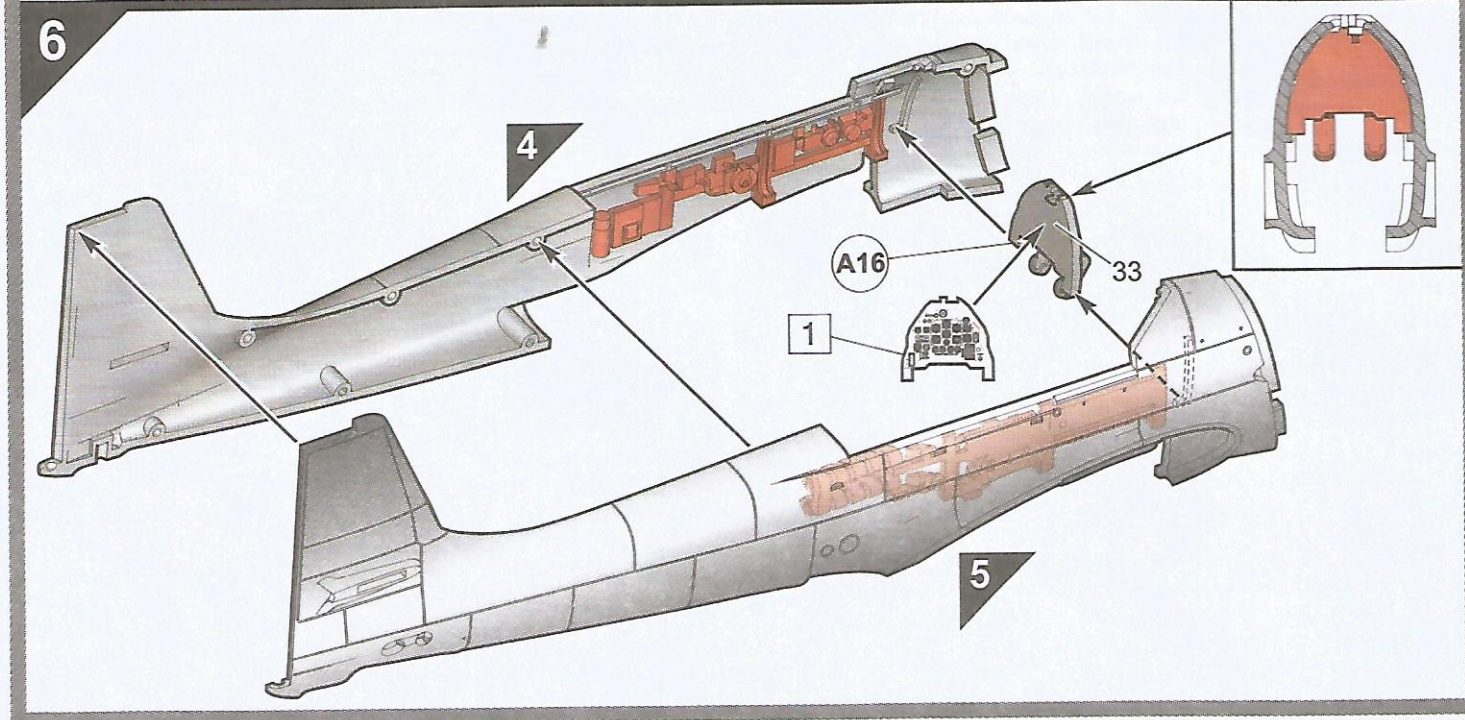
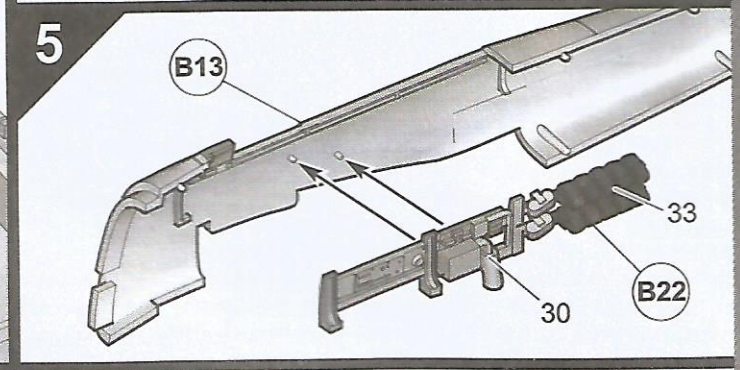
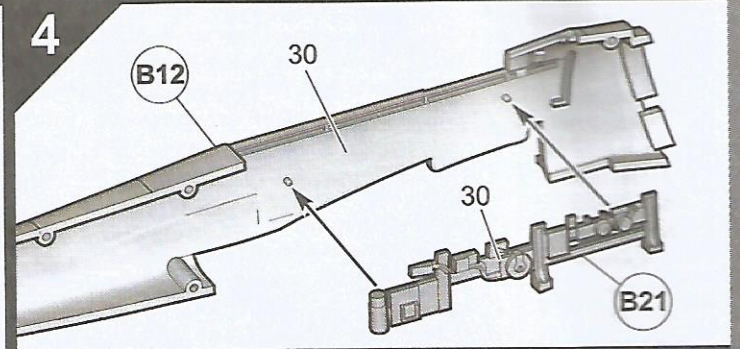
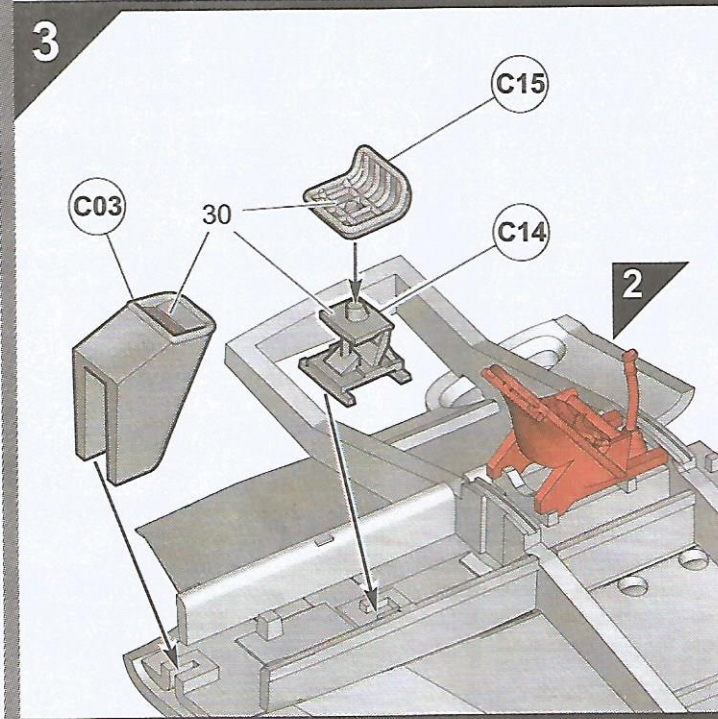
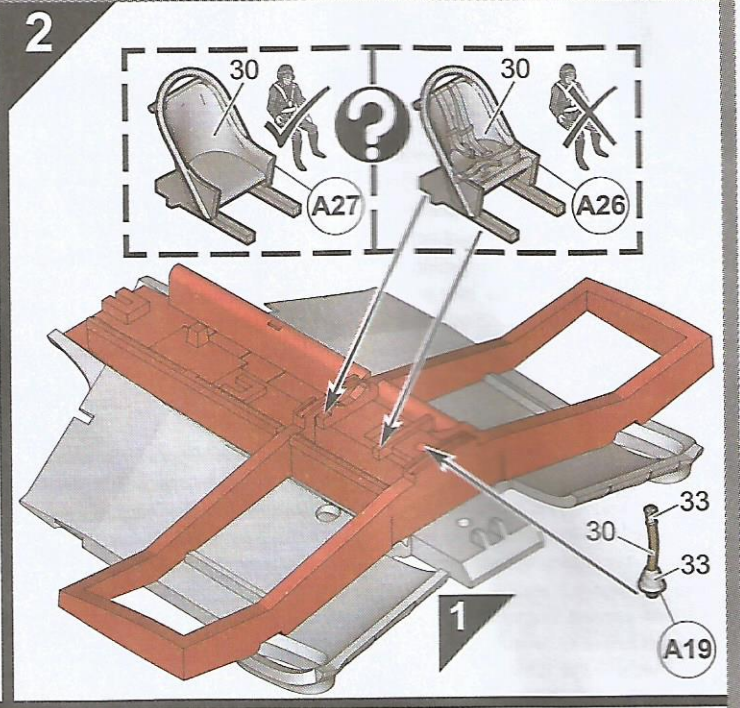
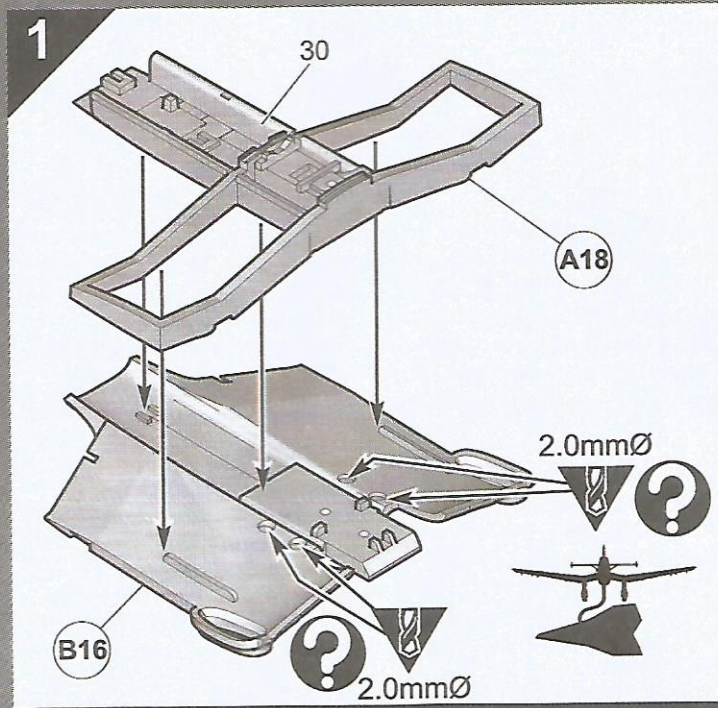
SE **Innehåll:** Det lim som medföljer denna produkt innehåller butylacetat. Förvara det utom räckhåll för småbarn. Använd bara i väl ventilerade utrymmen. Ånga kan orsaka sömnhet och yrsel. **Första hjälpen:** Vid kontakt med huden ska du spola utsatt kroppsdel med stora mängder vatten. Vid kontakt med ögonen ska du spola ögonen med stora mängder vatten samtidigt som du håller ögonen öppna. Sök omedelbar läkarhjälp. Vid sväljning ska utsatt person omedelbart bege sig ut i friska luften. I tveksamma fall ska läkarhjälp sökas utan dröjsmål. **Råd rörande säkerhet:** Den här modellsetsen är endast avsedd för barn över 8 år. Läs igenom och följ dessa anvisningar och behåll dem för framtida behov. Håll barn under angiven ålder och husdjur på behörigt avstånd från arbetsområdet. Förvara denna produkt utom räckhåll för småbarn. Ät, drick och rök inte inom arbetsområdet. Placera inte materialet i munnen. Andas inte in damm, pulver eller ångor. Använd inte på kroppen. Låt inte materialet komma i kontakt med ögonen.

FI **Sisältö:** tuotteen mukana toimitettava liima sisältää butyyliaasetta. Pidä pienten lasten ulottumattomissa. Käytä vain hyvin tuuletetulla alueella. Höyryt voivat aiheuttaa uneliaisuutta tai huimausta. **Ensiaputiedot:** jos ainetta joutuu iholle, pese se runsaalla määrällä vettä. Jos ainetta joutuu silmiin, pese ne runsaalla määrällä vettä pitäen silmiä auki. Hakeudu välittömästi lääkärin hoitoon. Hengitysalistusta tapauksessa uhri on siirrettävä raittiiseen ilmaan. Jos olet epävarma jostakin, kysy viipymättä lääkärin neuvoa. **Turvallisuusneuvoja:** tämä mallisarja on tarkoitettu vain yli 8-vuotiaiden lasten käyttöön. Lue nämä ohjeet, noudata niitä ja säilytä ne myöhempiä tarvetta varten. Pidä ilmoitettua ikärajaa nuoremmat lapset sekä eläimet poissa käyttöalueelta. Säilytä tuotetta pienten lasten ulottumattomissa. Älä syö, juo tai tupakoi käyttöalueella. Älä pane ainetta suuhun. Älä hengitä pölyä, jauhetta tai höyryä. Älä levitä ainetta keholle. Älä päästä ainetta kosketuksiin silmien kanssa.

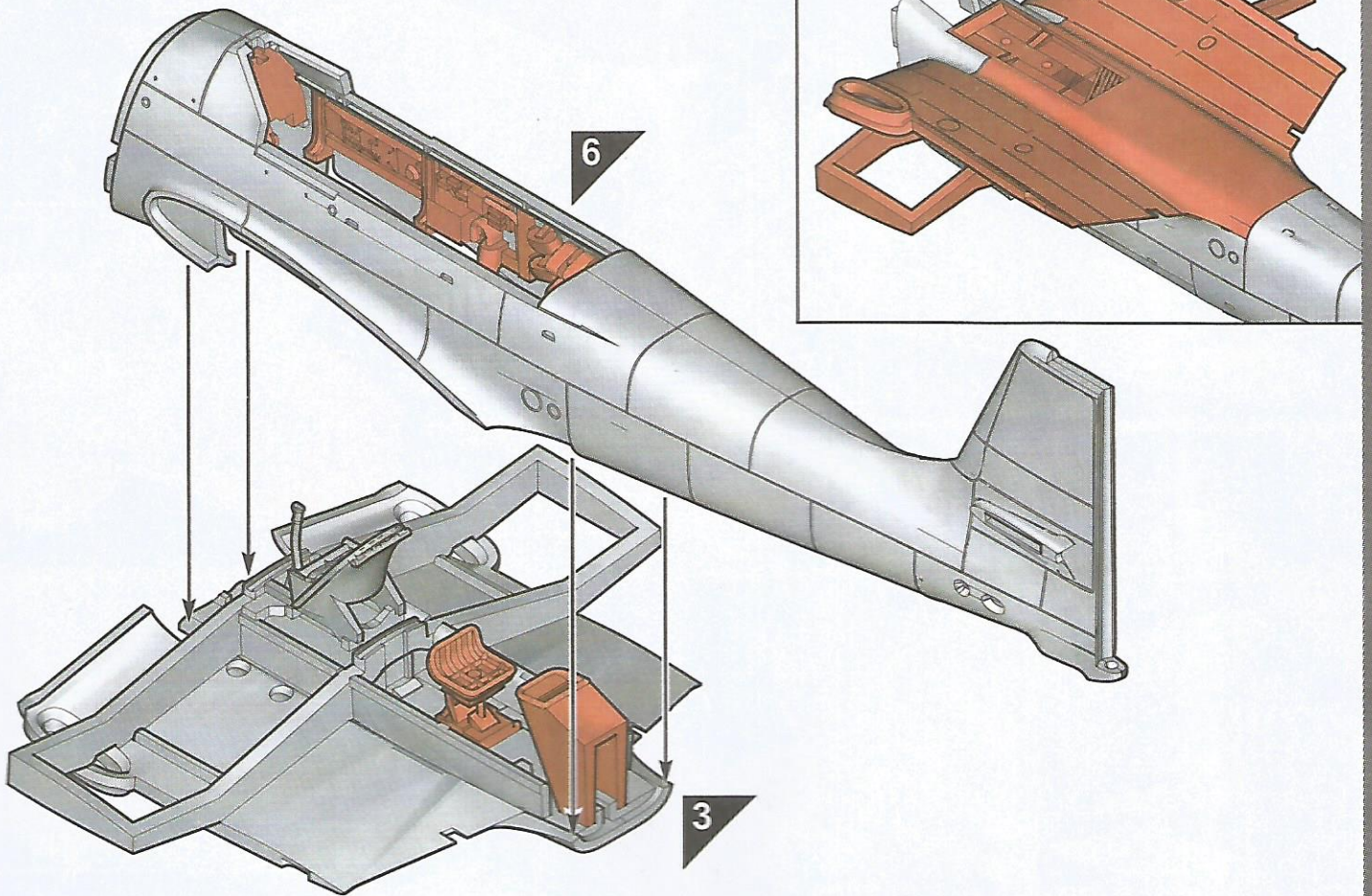
PT **Conteúdo:** A cola fornecida com este produto contém acetato de butilo. Mantenha fora do alcance das crianças mais pequenas. Utilize apenas numa área bem ventilada. Os vapores podem causar sonolência e tonturas. **Informação sobre primeiros socorros:** No caso de contacto com a pele, lave a área afectada com bastante água. No caso de contacto com os olhos, lave os olhos com bastante água, mantendo o olho aberto. Procure ajuda médica imediata. Em caso de inalação, transfira a pessoa para o ar livre. Em caso de dúvida, procure ajuda médica sem demora. **Recomendações de segurança:** Este modelo em kit destina-se a ser usado apenas por crianças com mais de 8 anos de idade. Leia e siga estas instruções, e guarde-as para consulta futura. Mantenha afastadas da área de actividade as crianças com idade inferior ao limite de idade especificada e os animais. Guarde este produto fora do alcance de crianças pequenas. Não ima, nem beba ou fume na área de actividade. Não coloque o material na boca. Não inale poeira, pó ou vapores. Não aplique no corpo. Não permita que o material entre em contacto com os olhos.

PL **Zawartość:** Klej załączony do niniejszego produktu zawiera octan butyli. Należy trzymać go poza zasięgiem młodszych dzieci. Z kleju korzystać należy tylko w dobrze wentylowanym pomieszczeniu. Opary mogą powodować senność i zawroty głowy. Pierwsza W przypadku zetknięcia się kleju ze skórą, należy przemyć miejsce kontaktu dużą ilością wody. W przypadku dostania się kleju do oka, należy przemyć otwarte oko dużą ilością wody. Należy też natychmiast uzyskać poradę medyczną. W przypadku osoby wdychającej opary kleju, należy wyprowadzić ją na świeże powietrze. W przypadku wątpliwości należy niezwłocznie zasięgnąć porady medycznej. Porady dotyczące bezpieczeństwa Niniejszy zestaw modelowy przeznaczony jest wyłącznie dla dzieci powyżej 8 roku życia. Należy przeczytać i zastosować się do niniejszych instrukcji oraz zachować je na przyszłość do konsultacji. Dzieci poniżej określonego w tej instrukcji wieku oraz zwierzęta nie powinny mieć dostępu do miejsca pracy nad modelem. Produkt ten należy przechowywać poza zasięgiem małych dzieci. W miejscu pracy nad modelem nie należy jeść, pić ani palić. Nie należy brać kleju ani żadnych części do ust. Nie należy wdychać kurzu, proszku czy oparów. Nie należy stosować na ciało. Nie należy pozwolić, aby klej wszedł w kontakt z oczami.

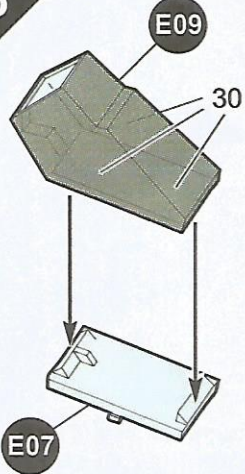
NO **Innhold:** Limet som følger med dette produktet inneholder butylacetat. Oppbevares utilgjengelig for små barn. Skal kun brukes der det er god ventilasjon. Dunsten kan forårsake døsigheit og svimmelhet. **Førstehjelp:** Ved hudkontakt, vask det aktuelle hudpartiet med rikelig med vann. Ved øyekontakt, vask øyet med rikelig med vann mens det holdes åpent. Kontakt lege omgående. Ved innånding, flytt vedkommende til frisk luft. Hvis du er i tvil, rådspør en lege snarest mulig. **Sikkerhetsanvisning:** Dette modellsettet skal kun brukes av barn som er over 8 år. Les og følg bruksanvisningen og ta vare på den for fremtidig bruk. Hold barn under den oppgitte aldersgrensen, og dyr, unna lekeområdet. Produktet skal oppbevares utilgjengelig for små barn. Ikke spis, drikk eller røyk i lekeområdet. Ikke putt materialet i munnen. Ikke pust inn støv, pulver eller dunst. Skal ikke påføres kroppen. Ikke la materialet komme i kontakt med øynene.



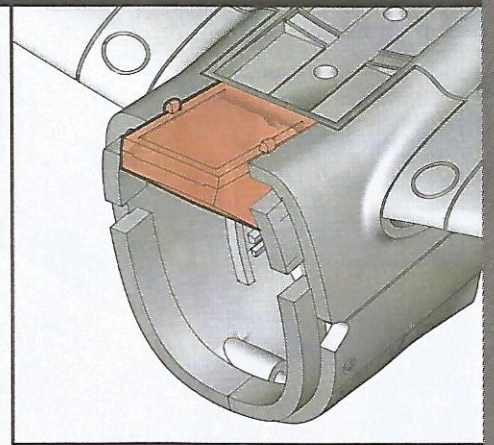
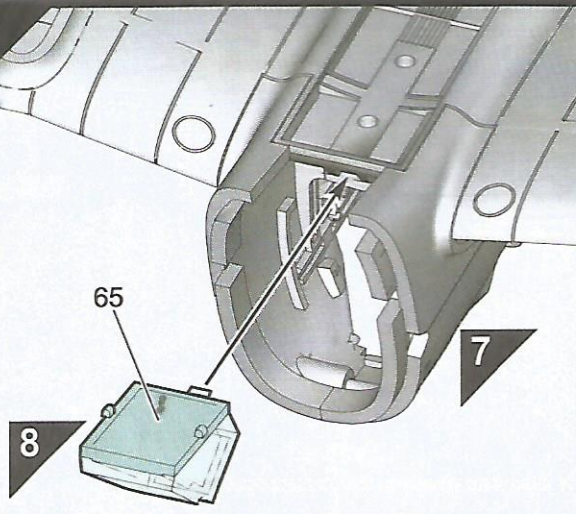
7



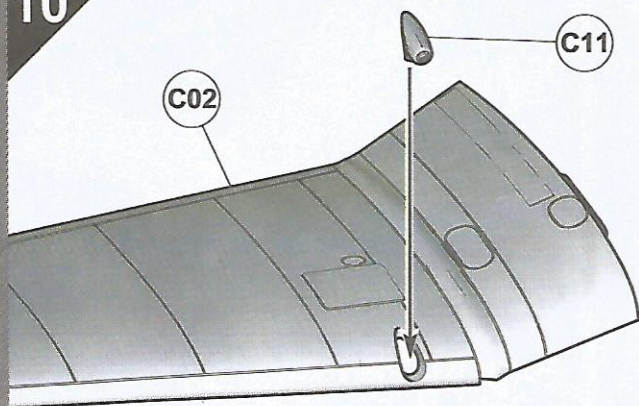
8



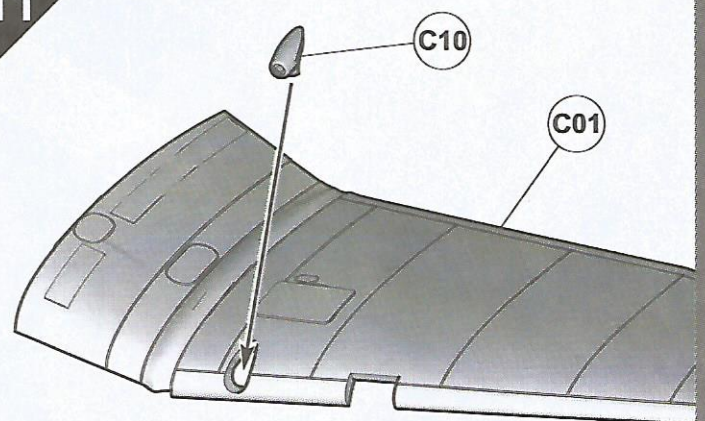
9



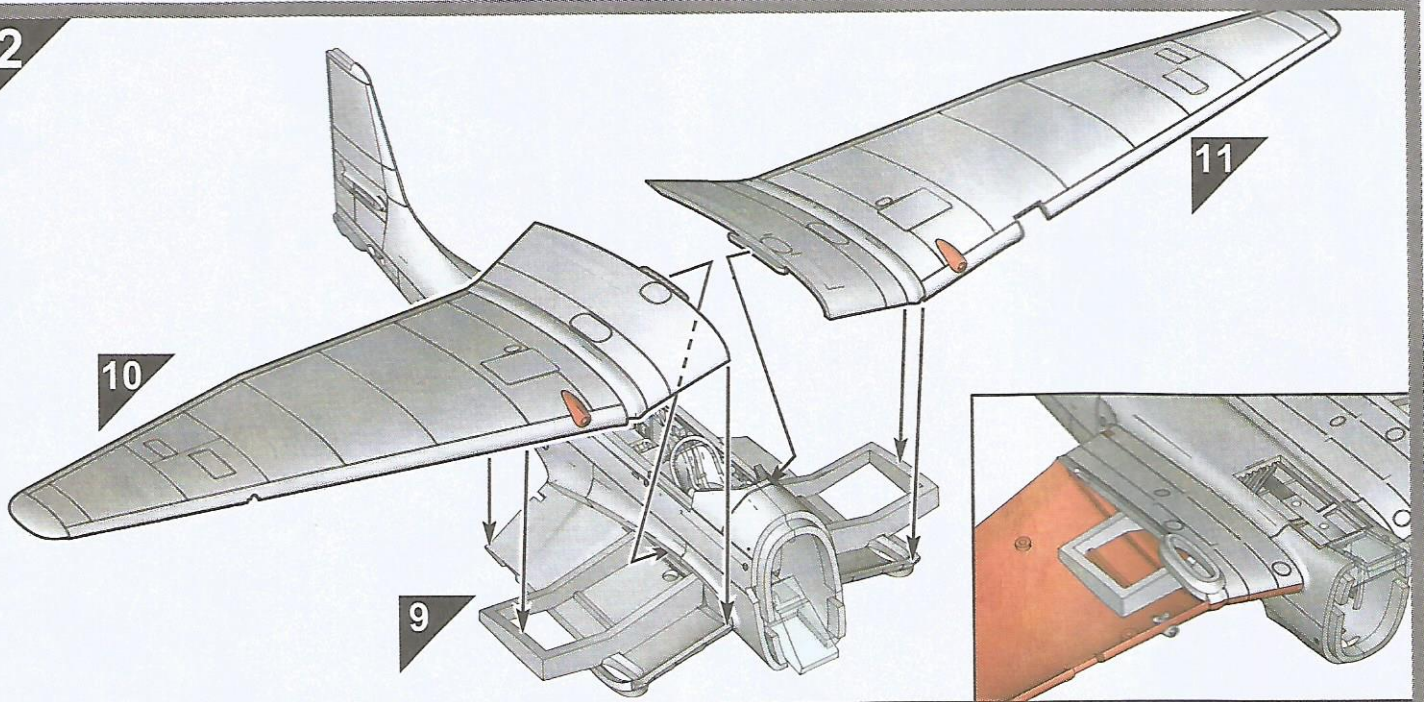
10



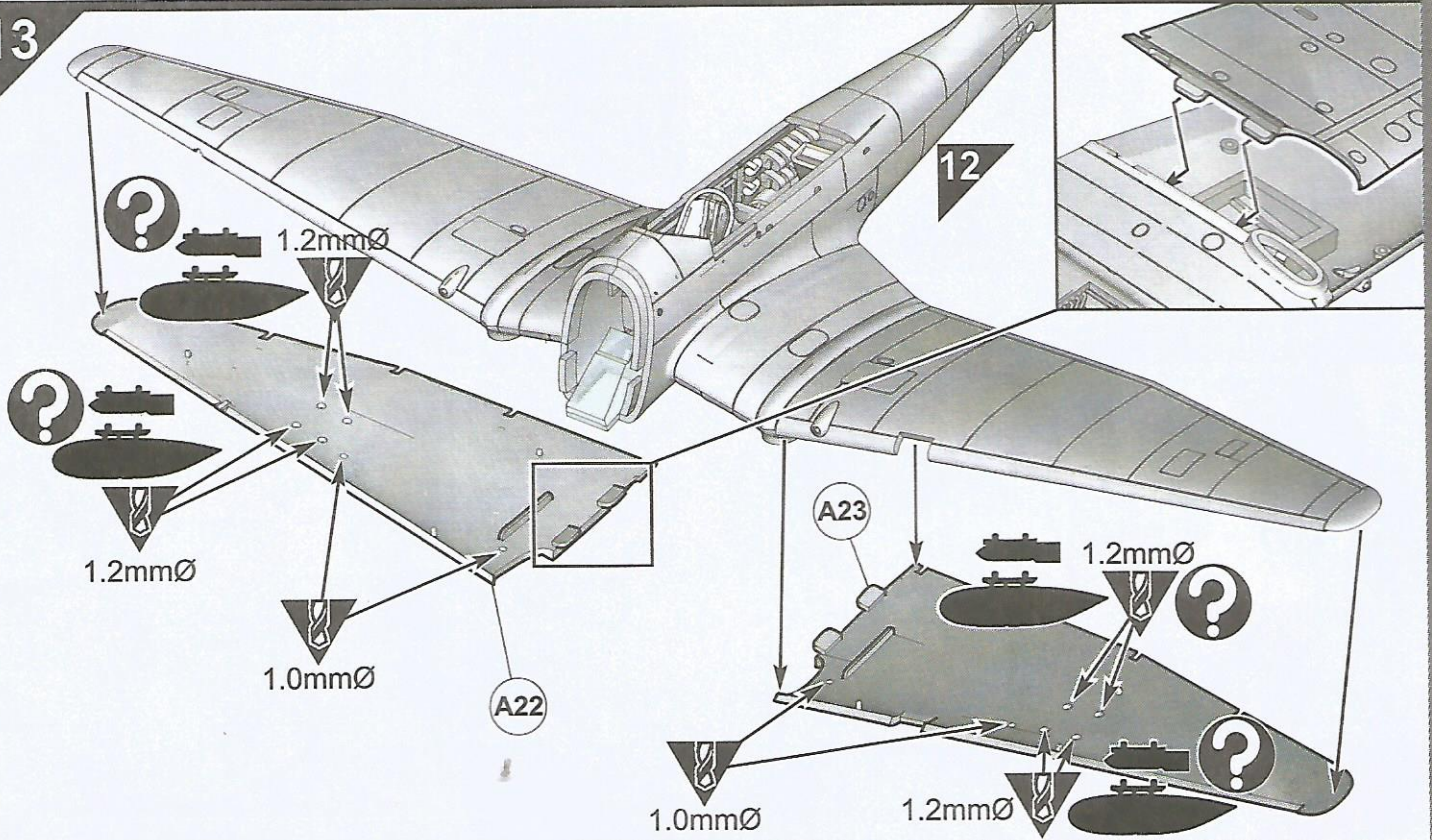
11



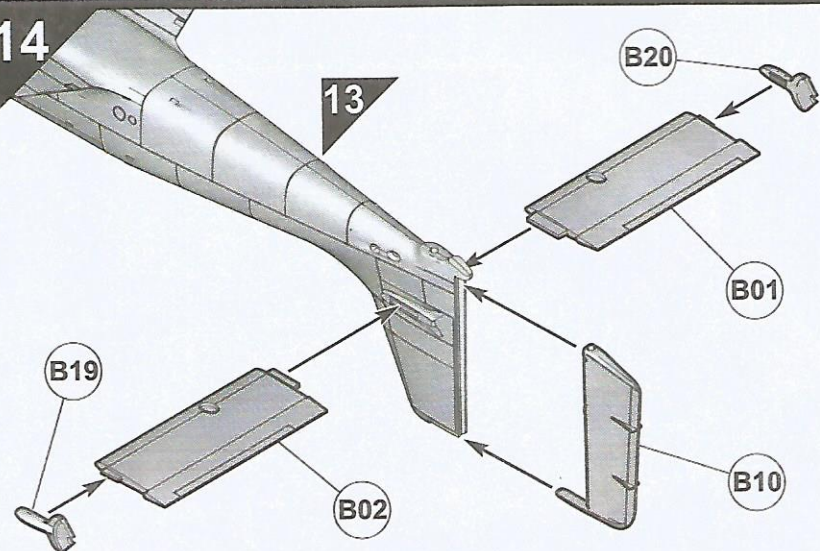
12



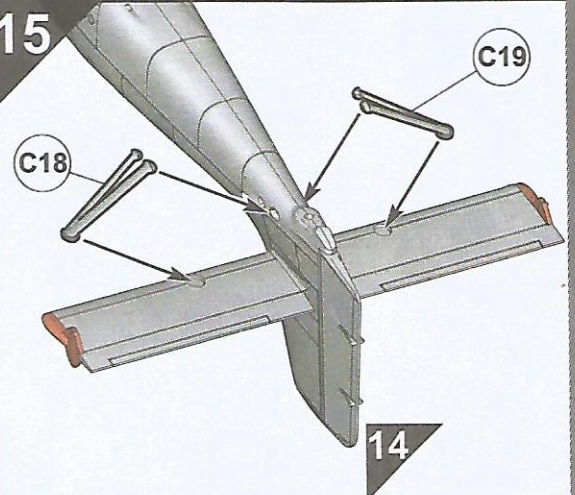
13

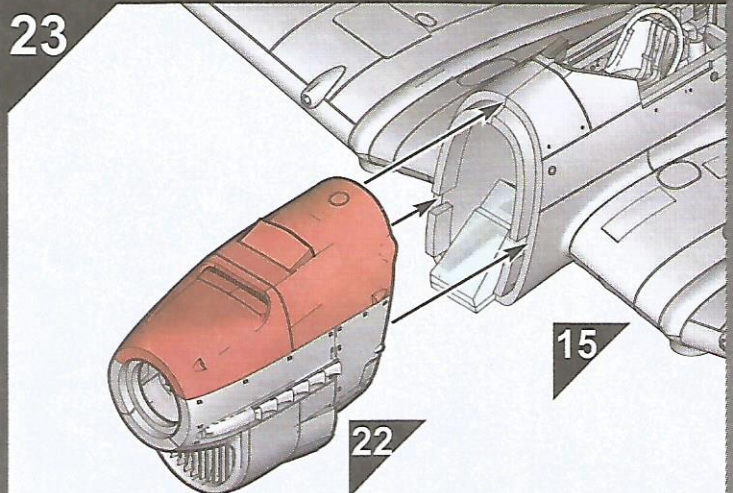
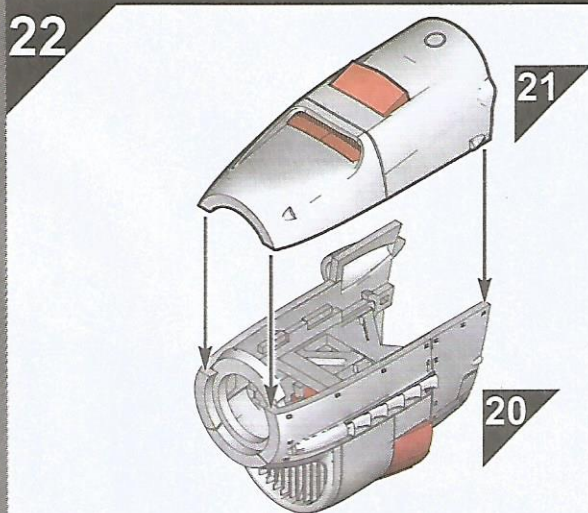
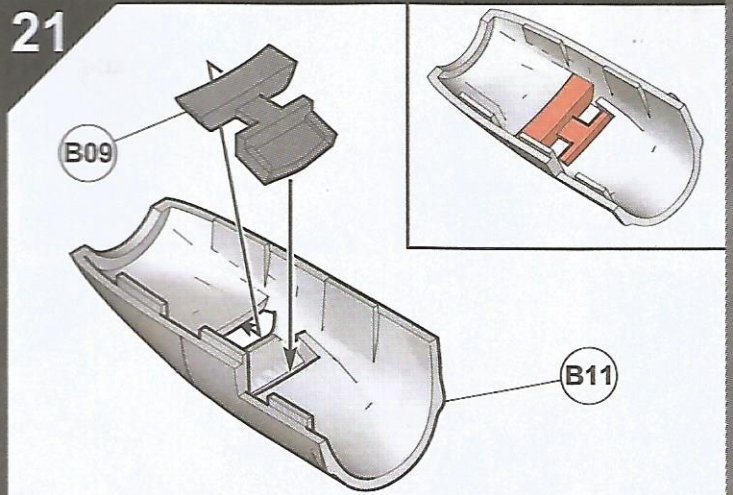
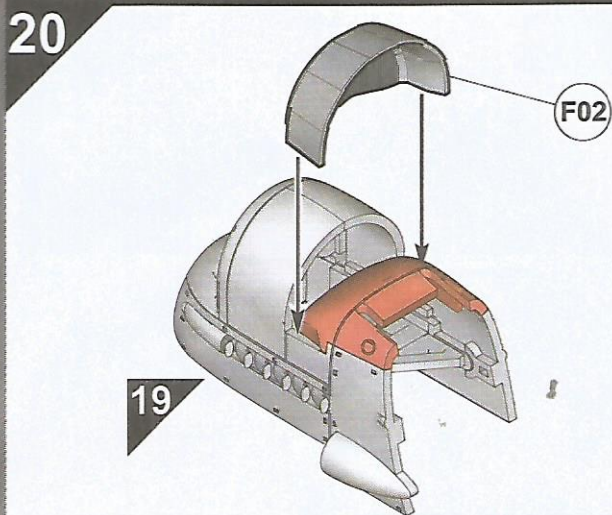
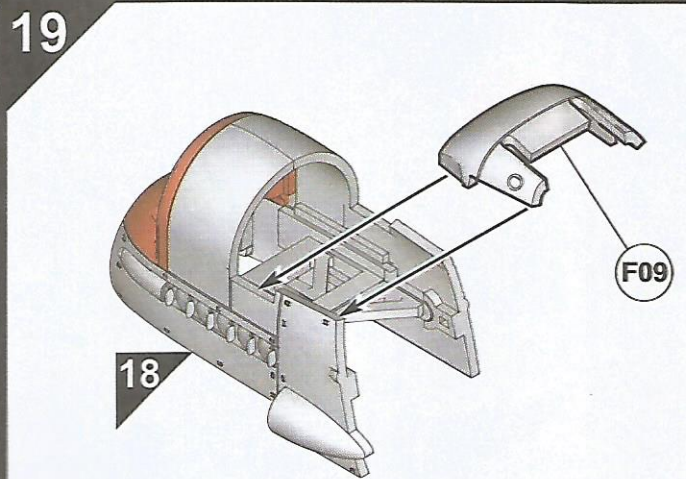
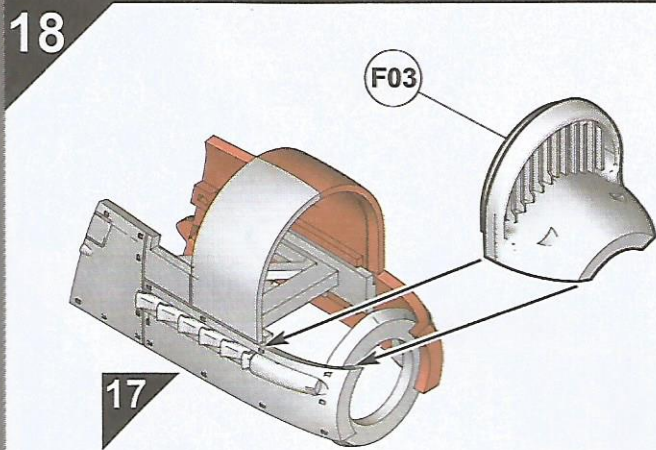
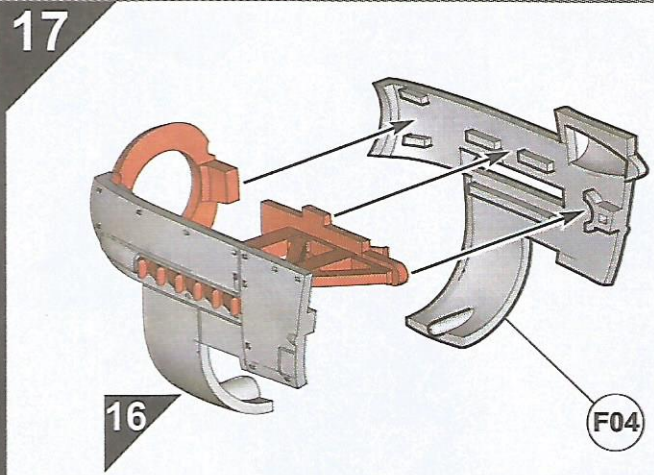
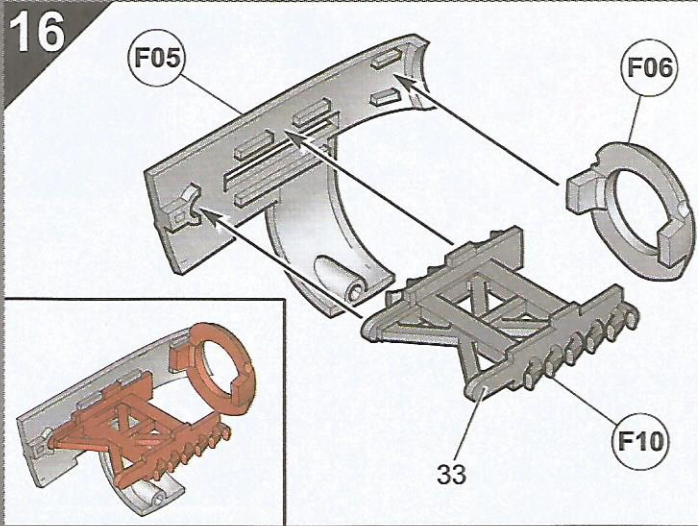


14

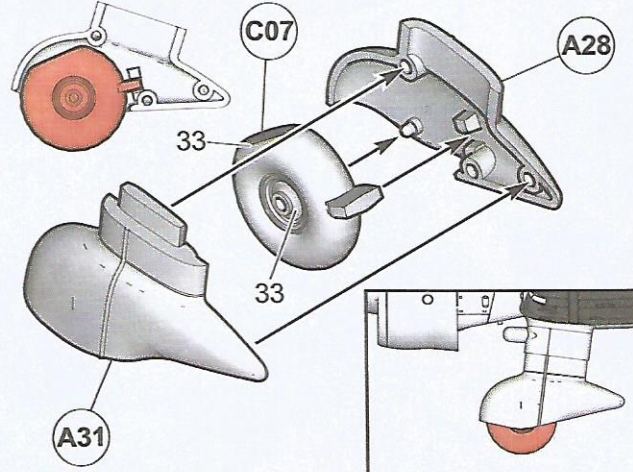
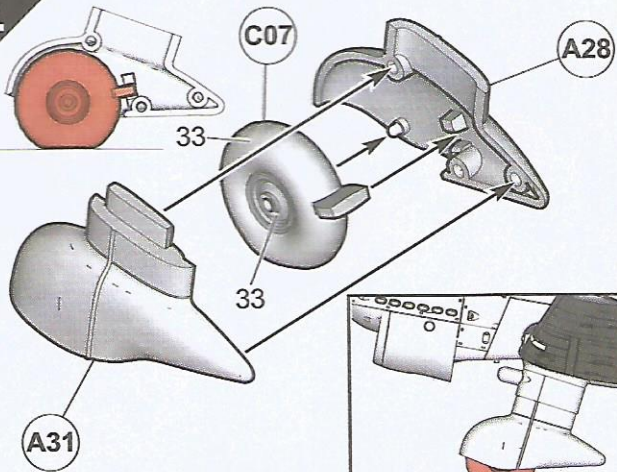


15

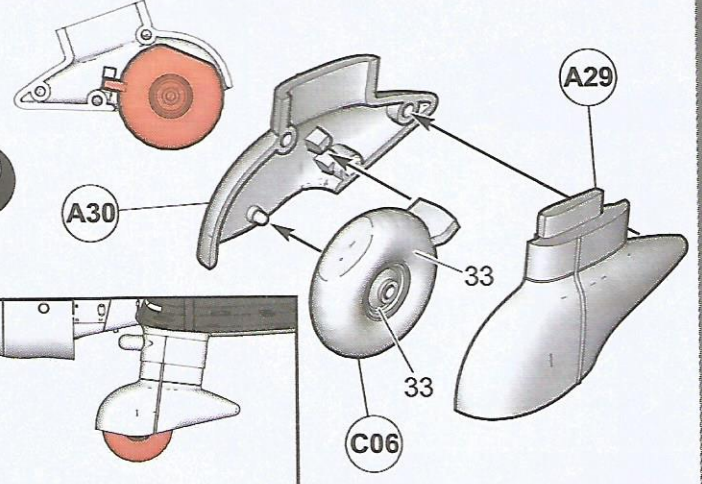
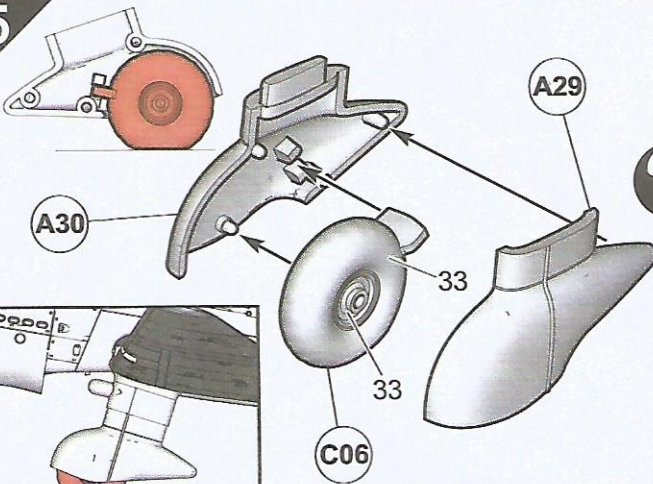




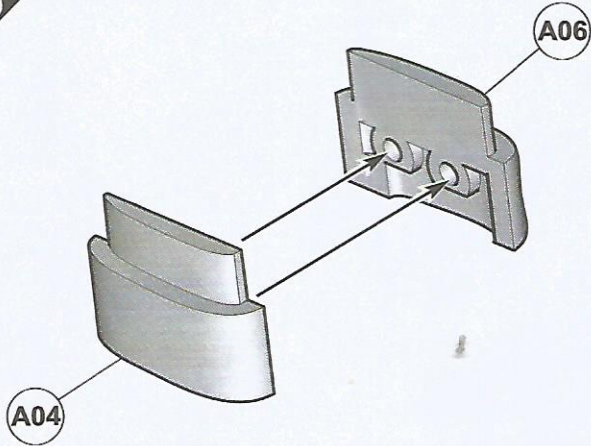
24



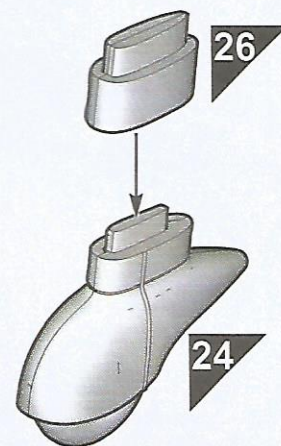
25



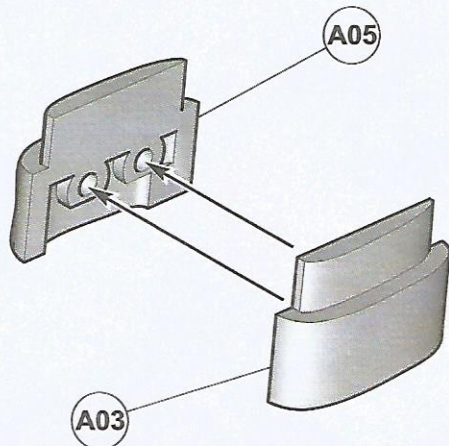
26



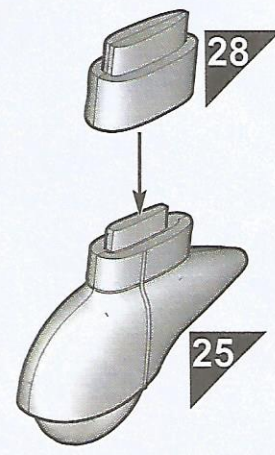
27

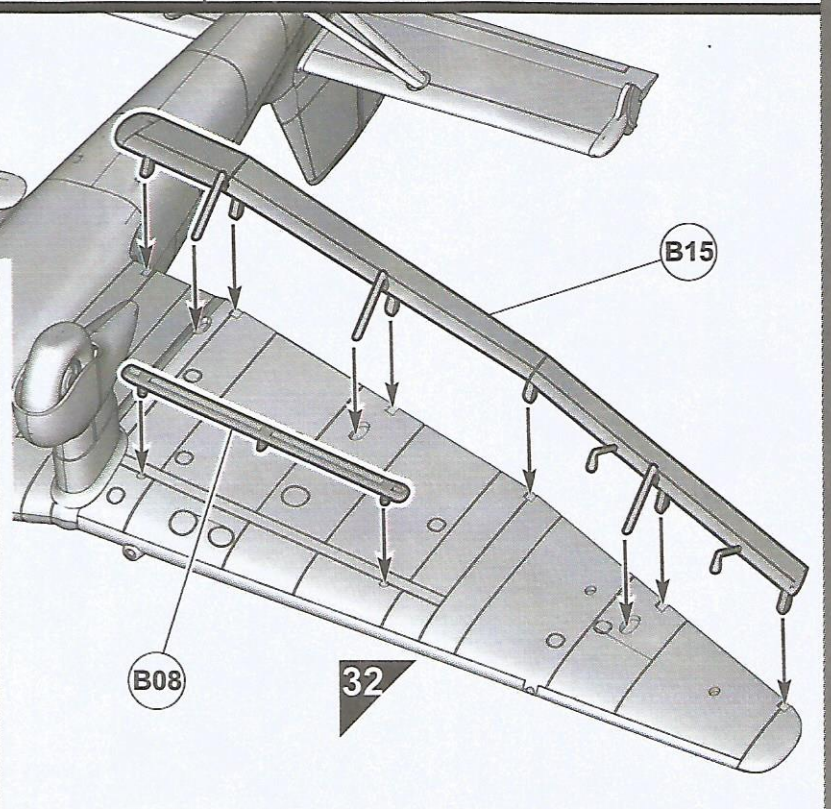
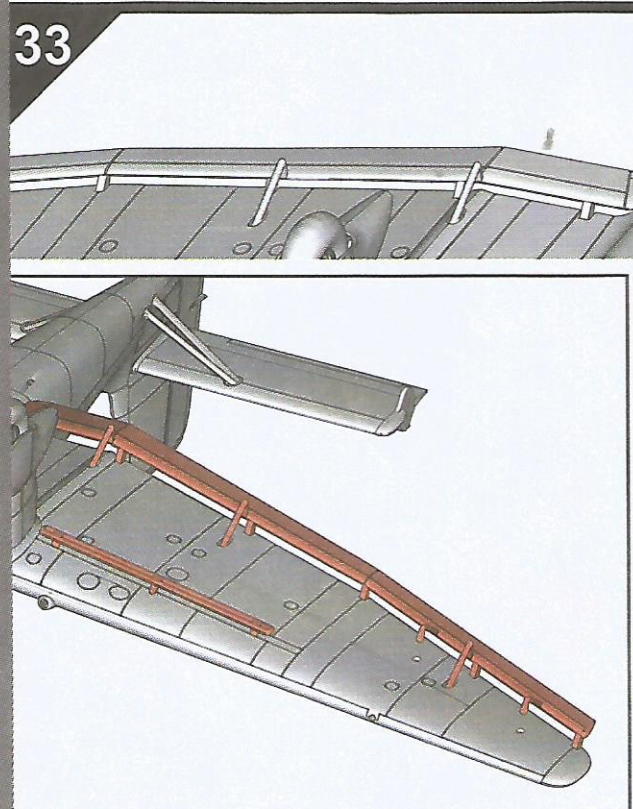
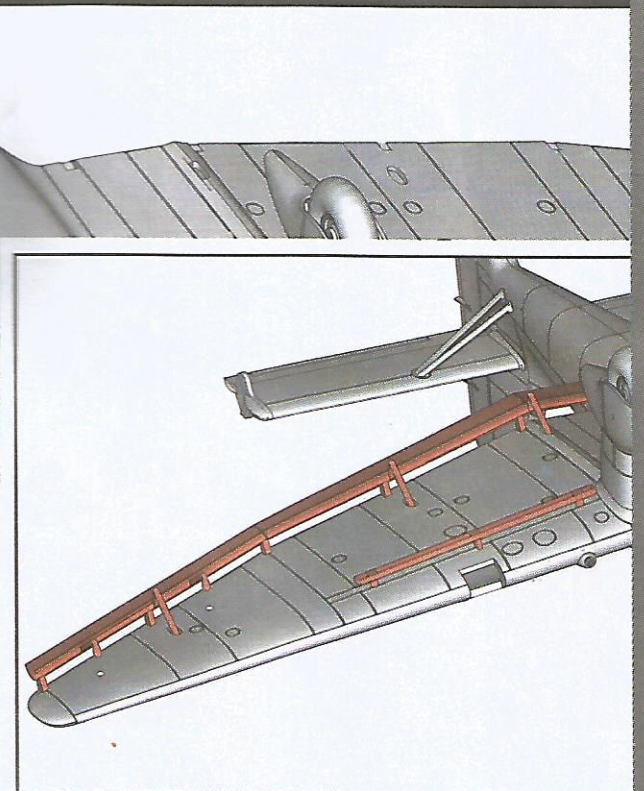
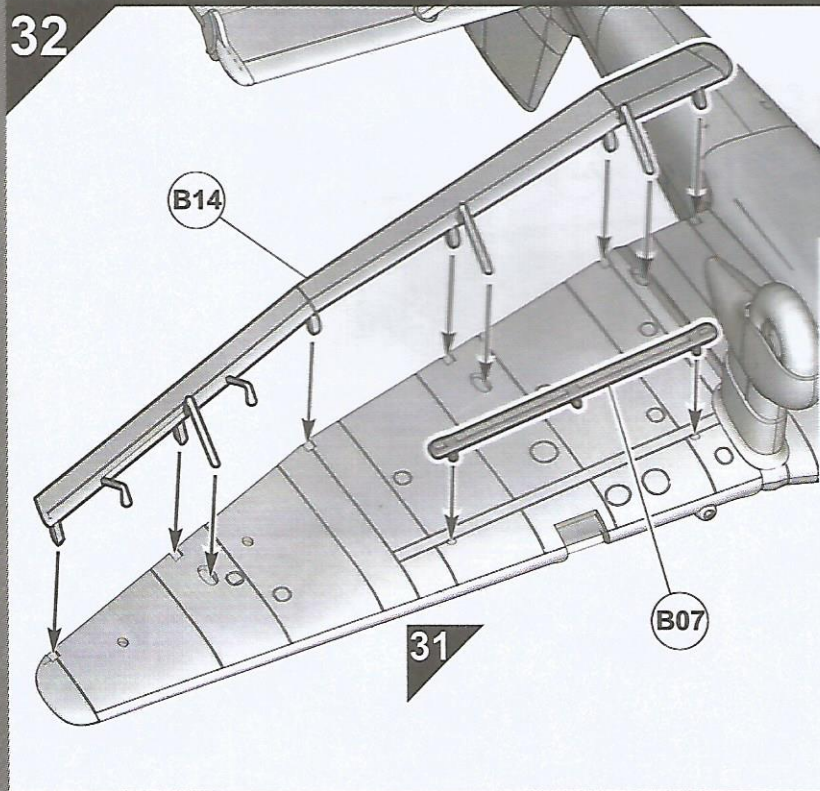
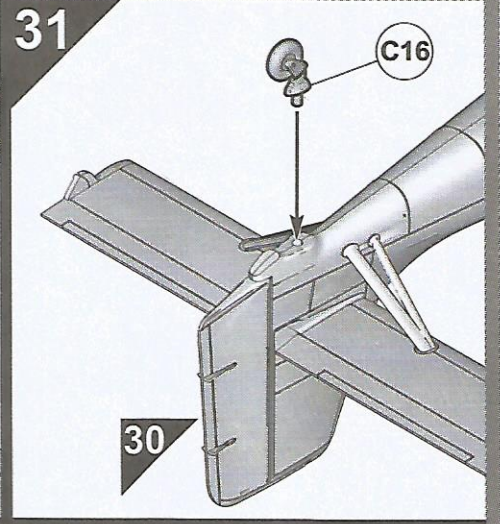
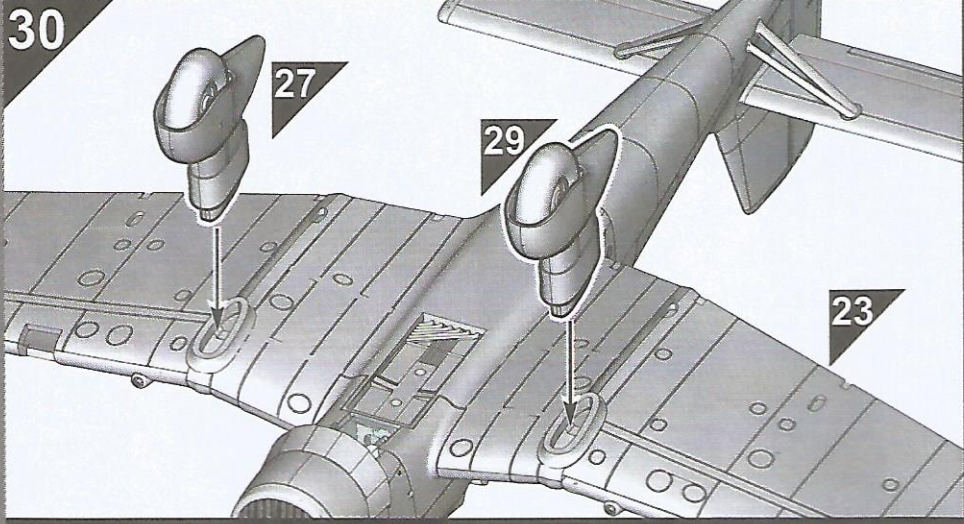


28



29

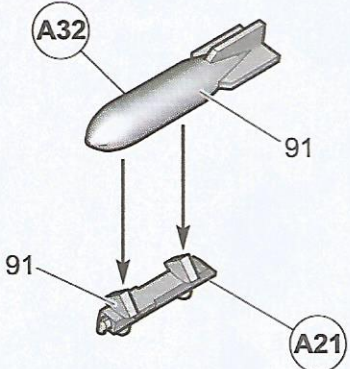




34a



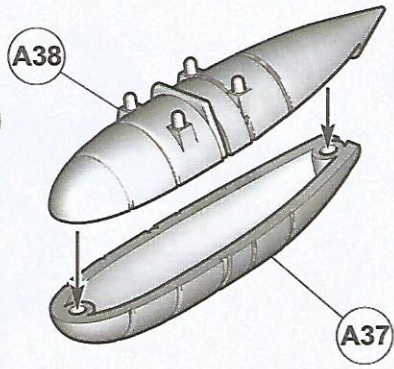
x4



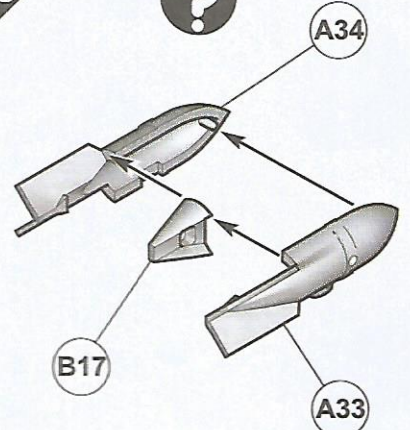
34b



x2



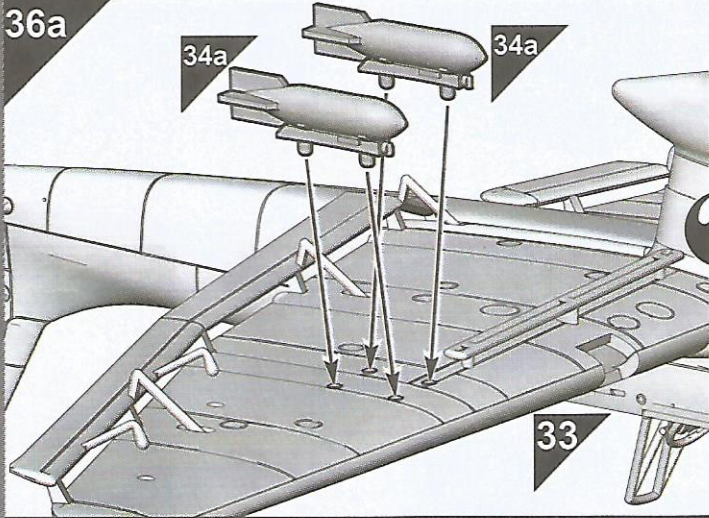
35



36a

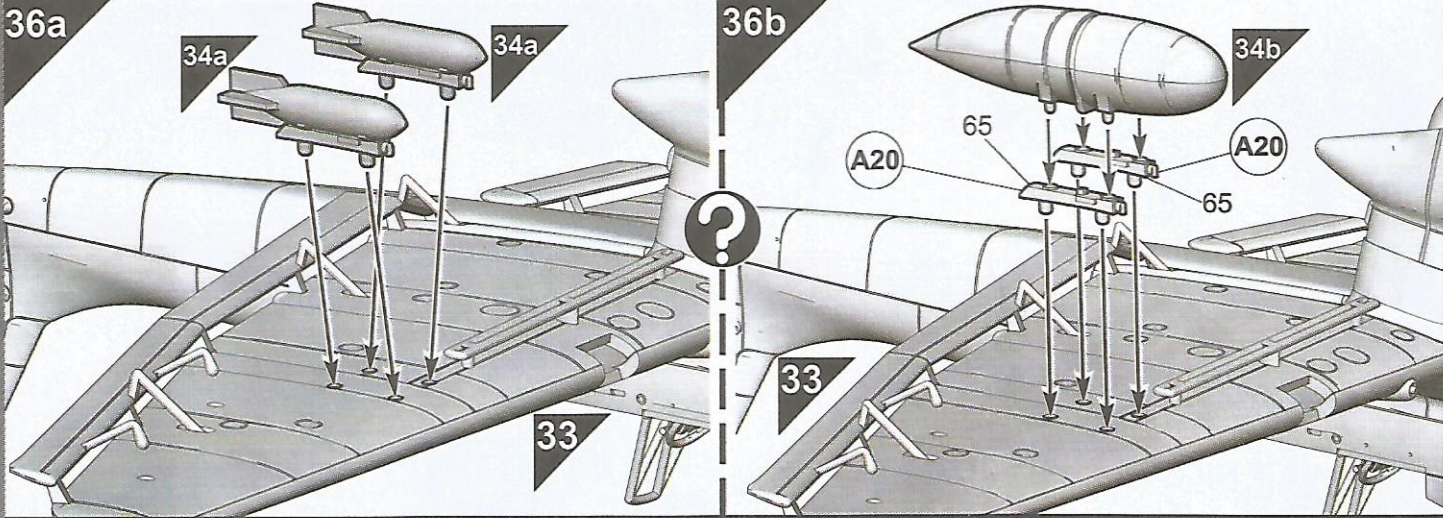
34a

34a



36b

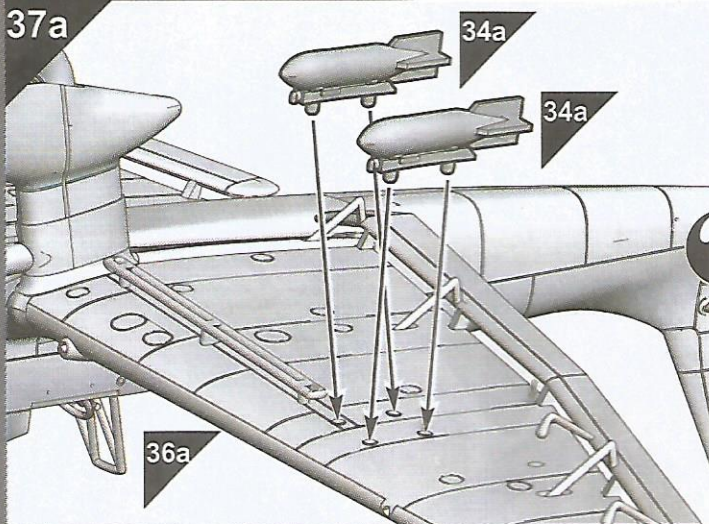
34b



37a

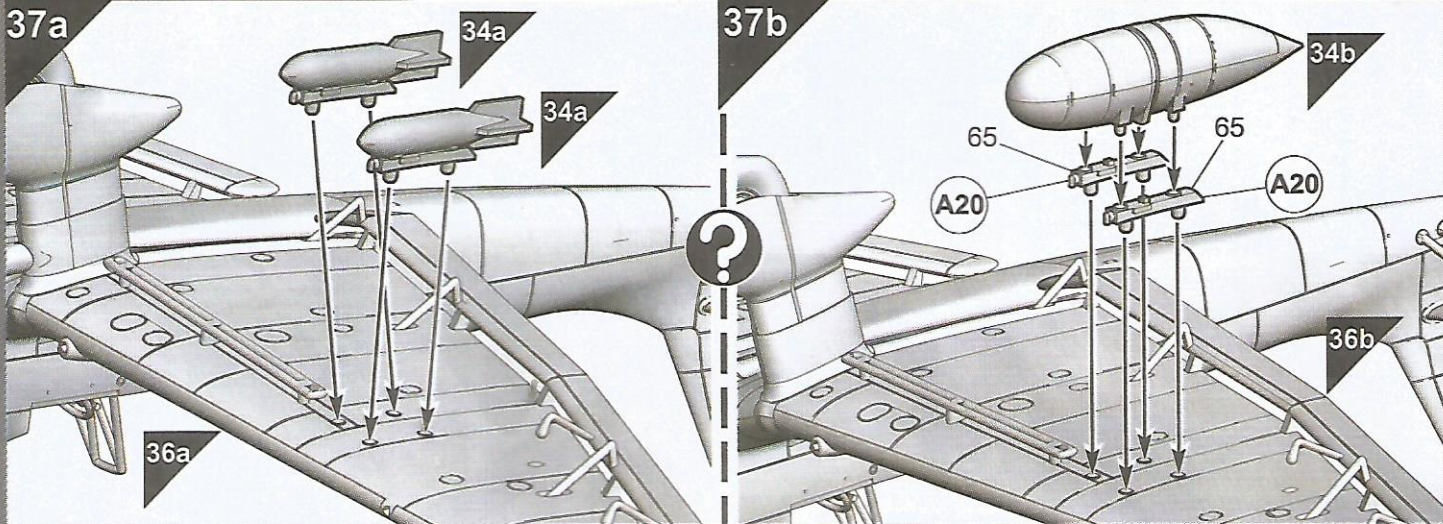
34a

34a



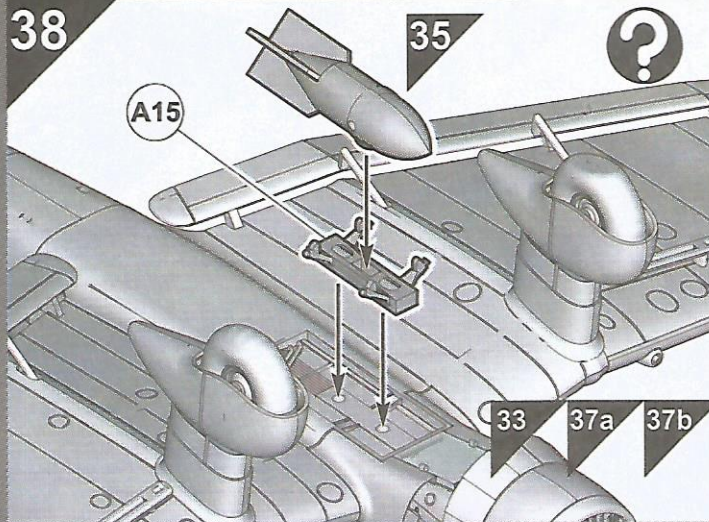
37b

34b



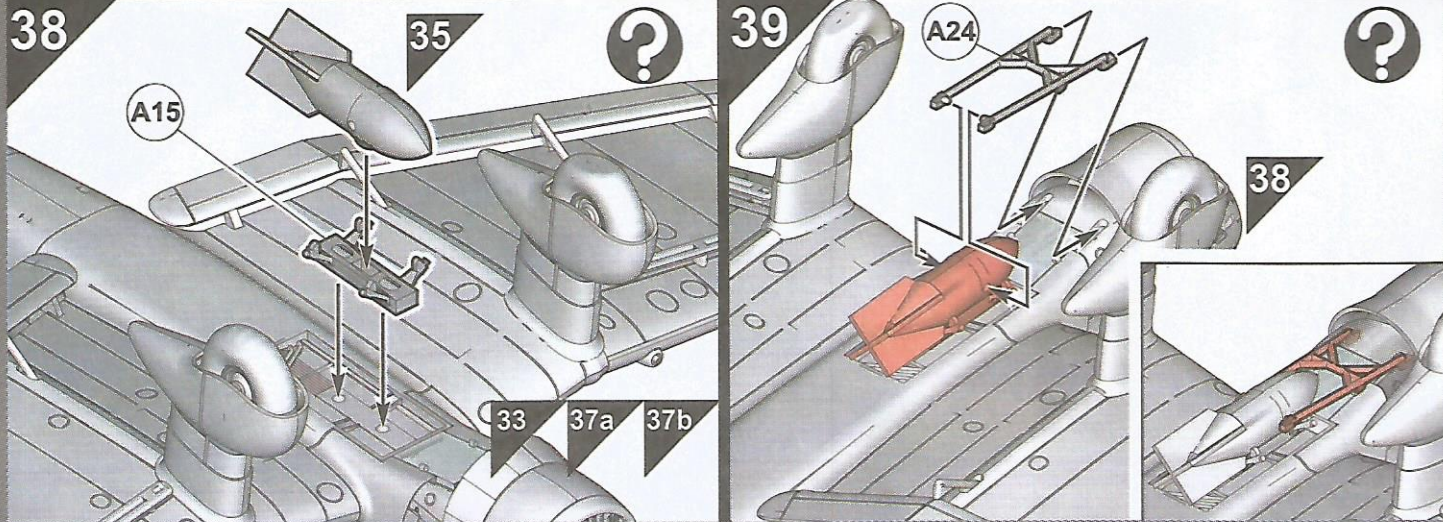
38


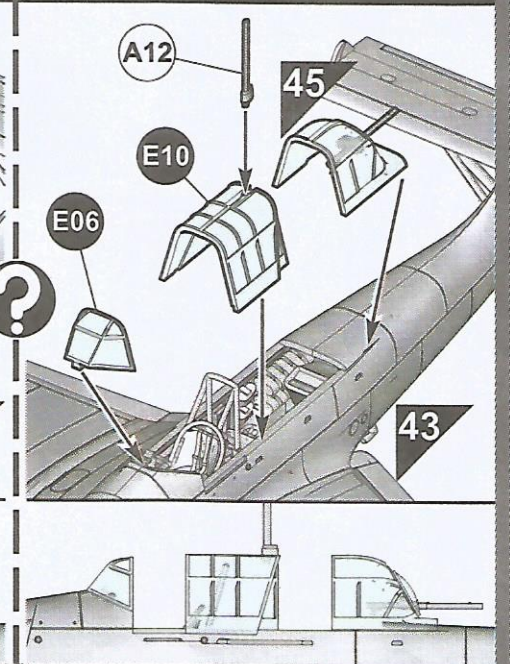
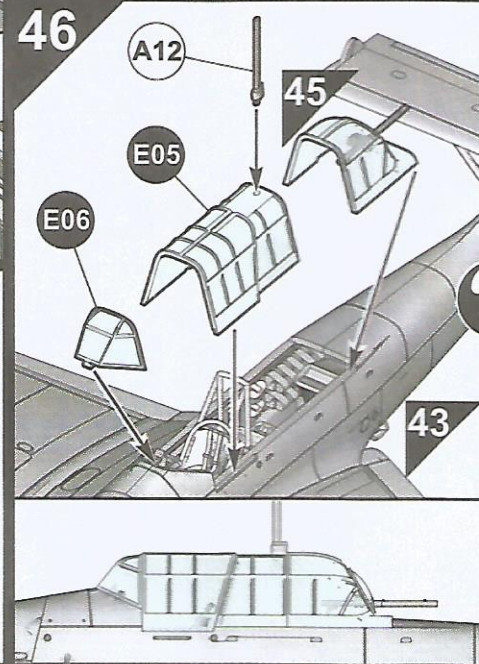
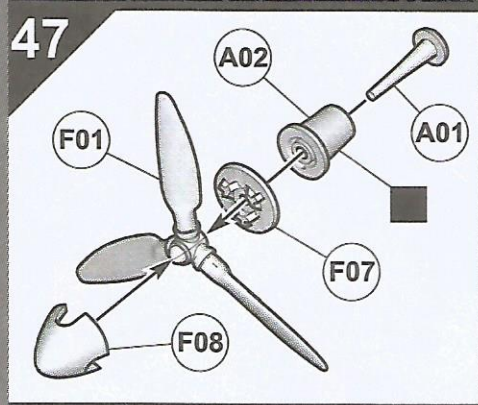

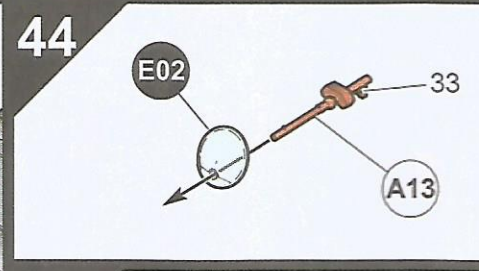
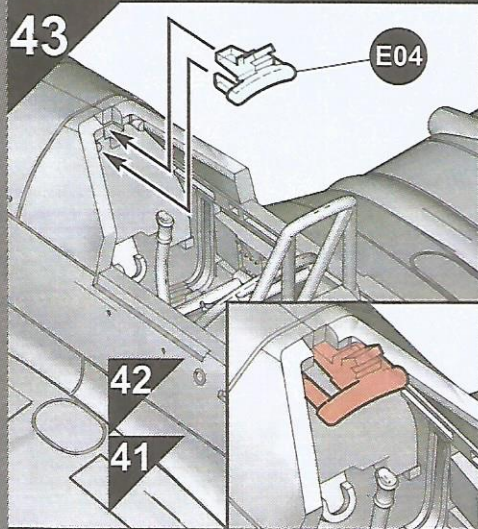
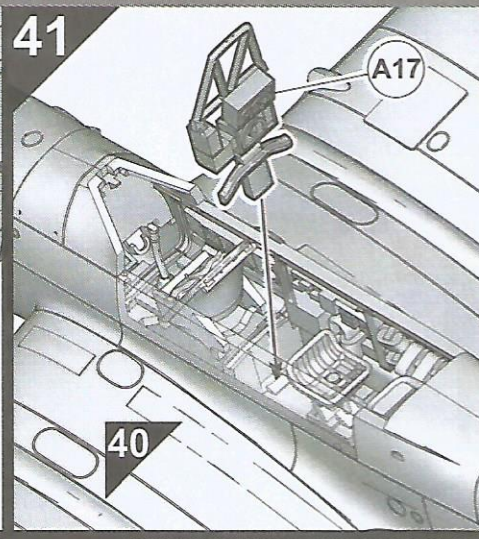
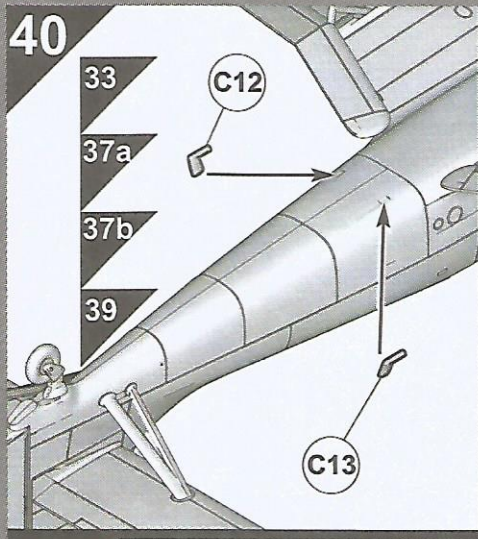
35




39

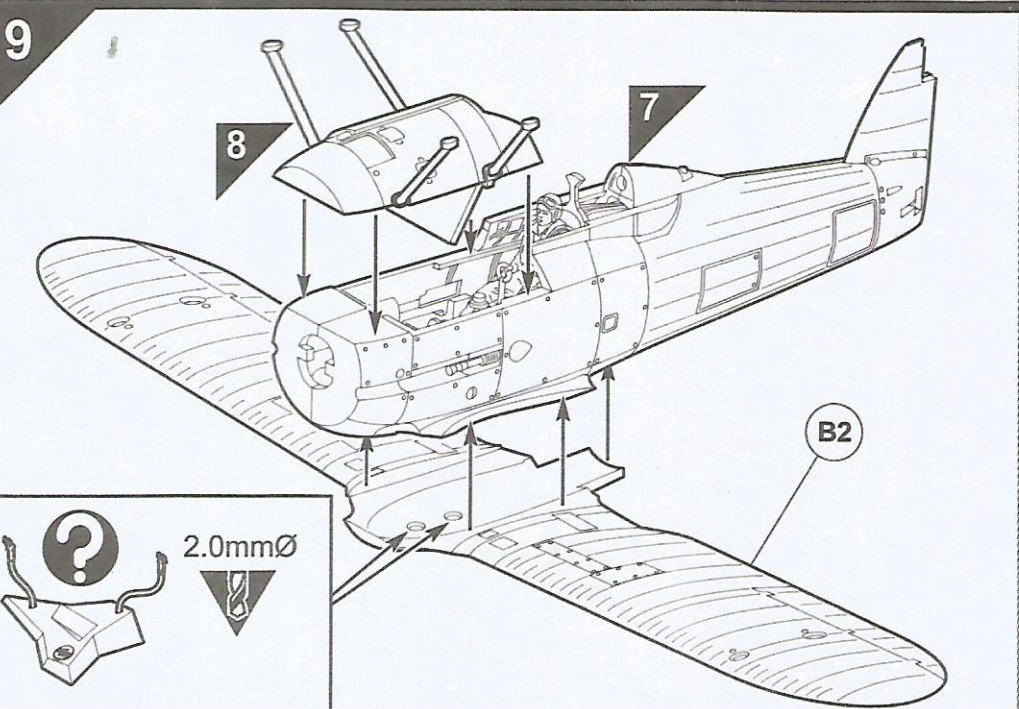
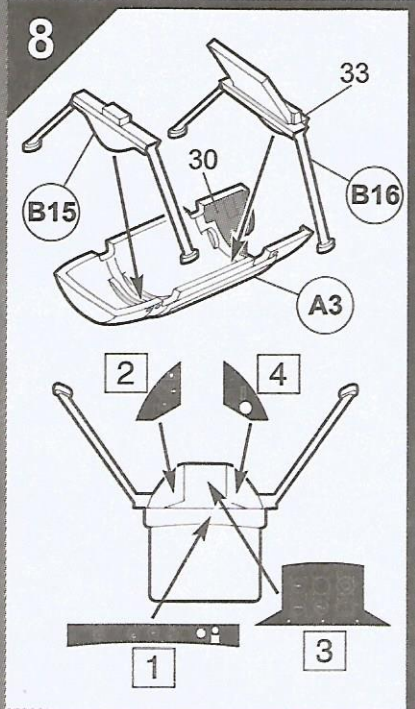
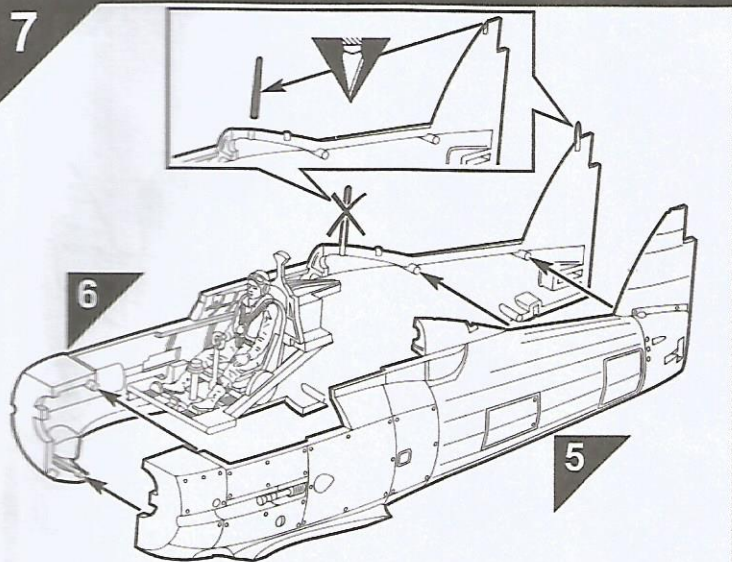
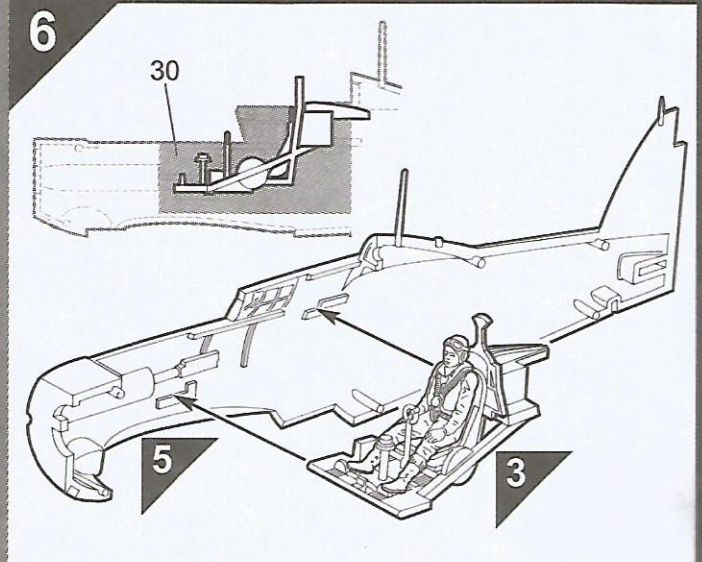
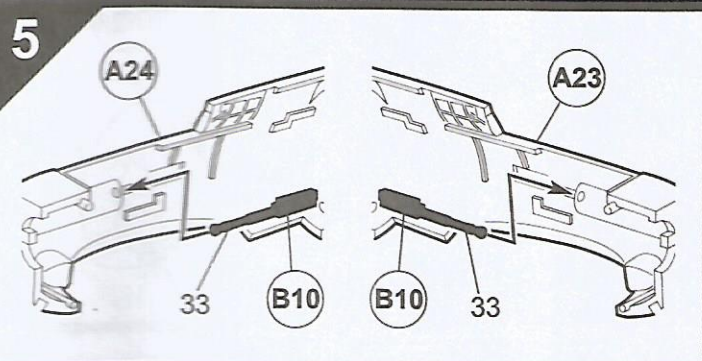

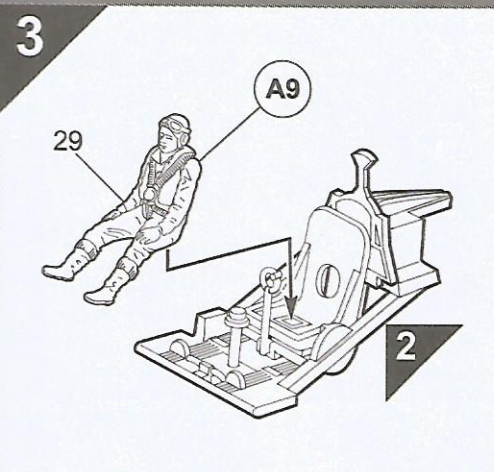
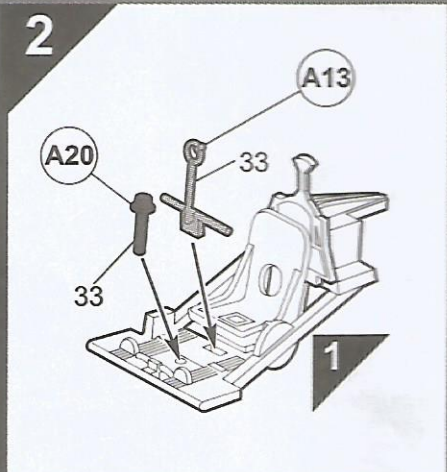
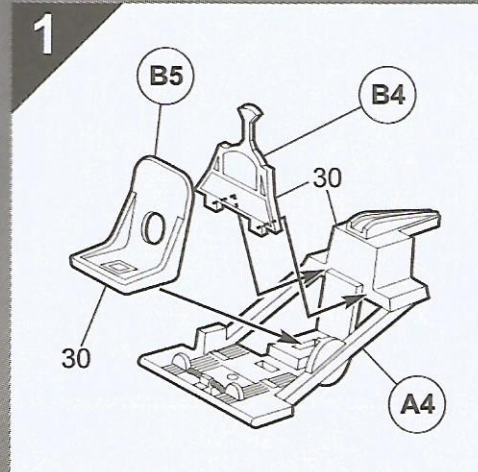
A24

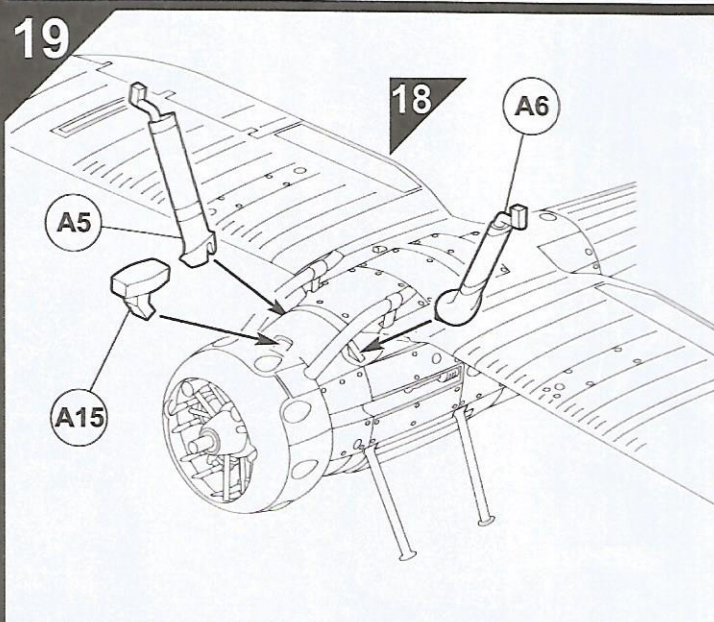
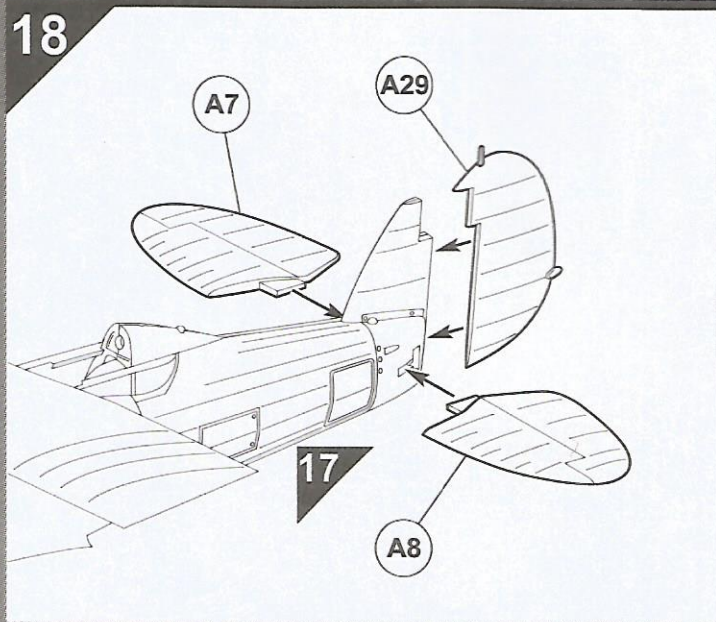
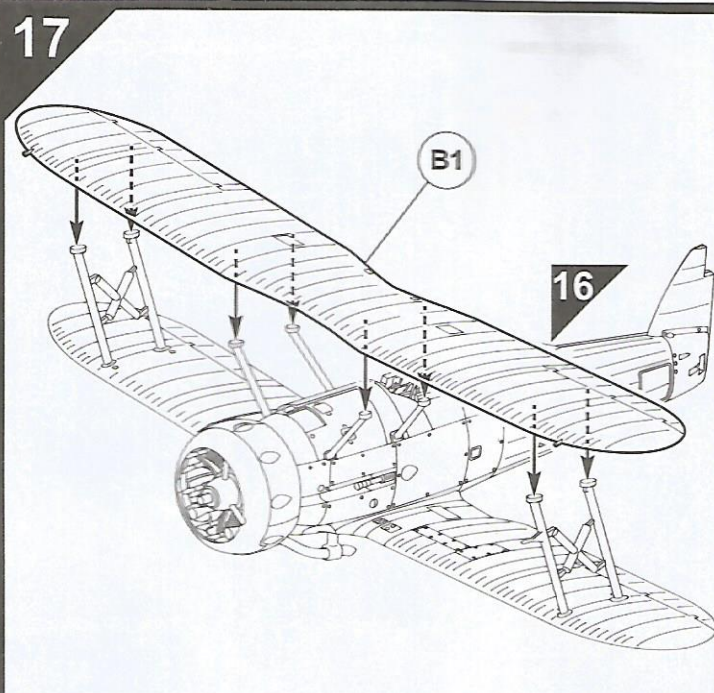
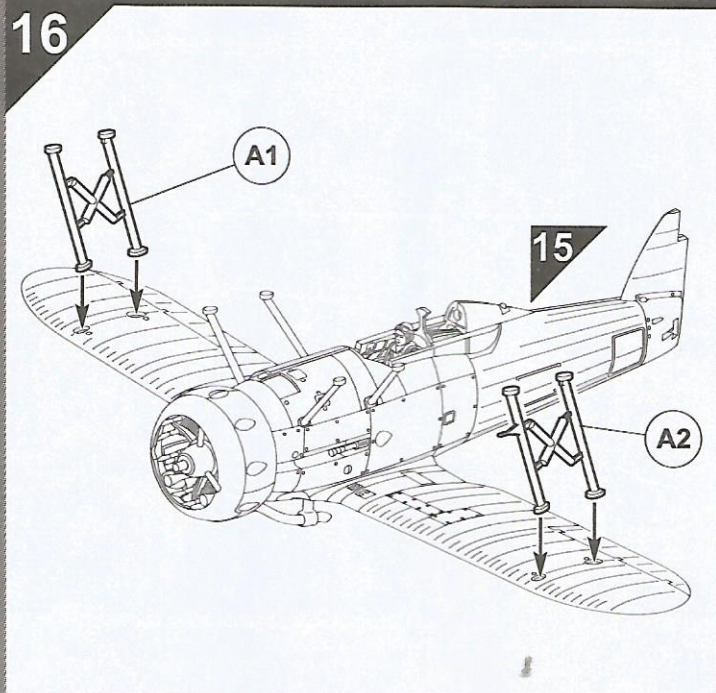
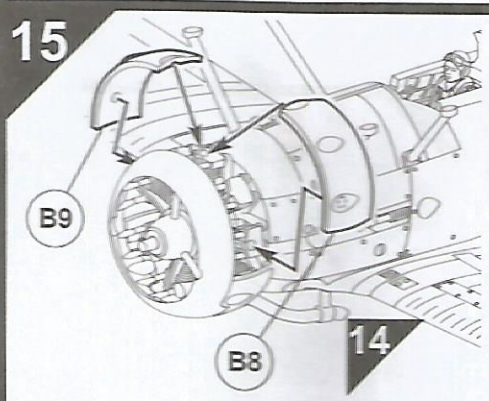
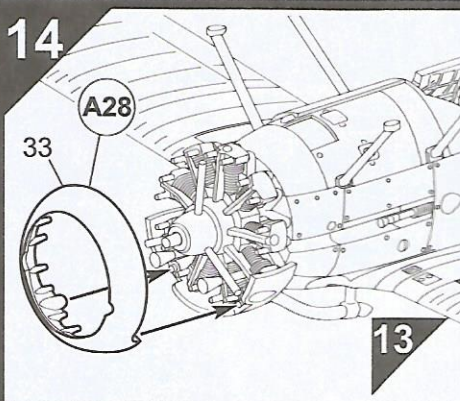
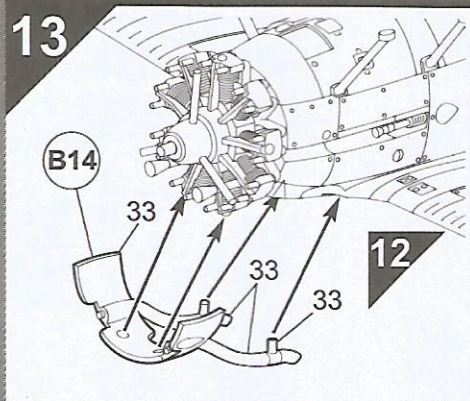
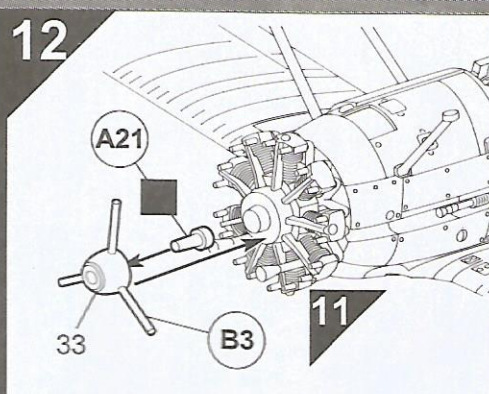
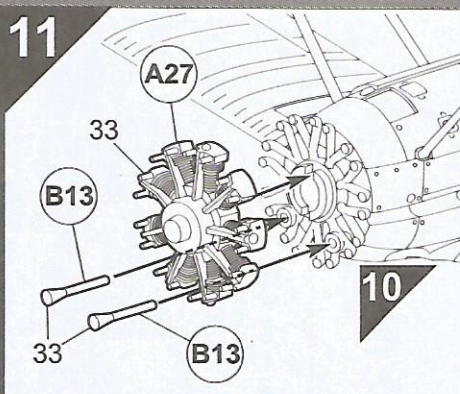
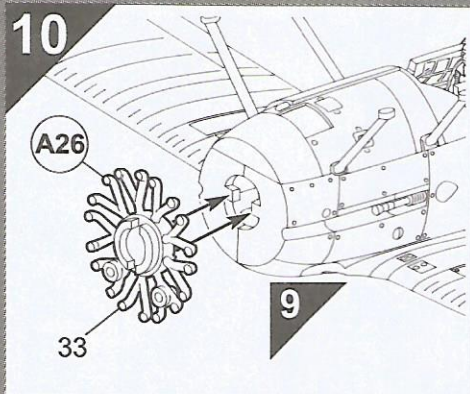




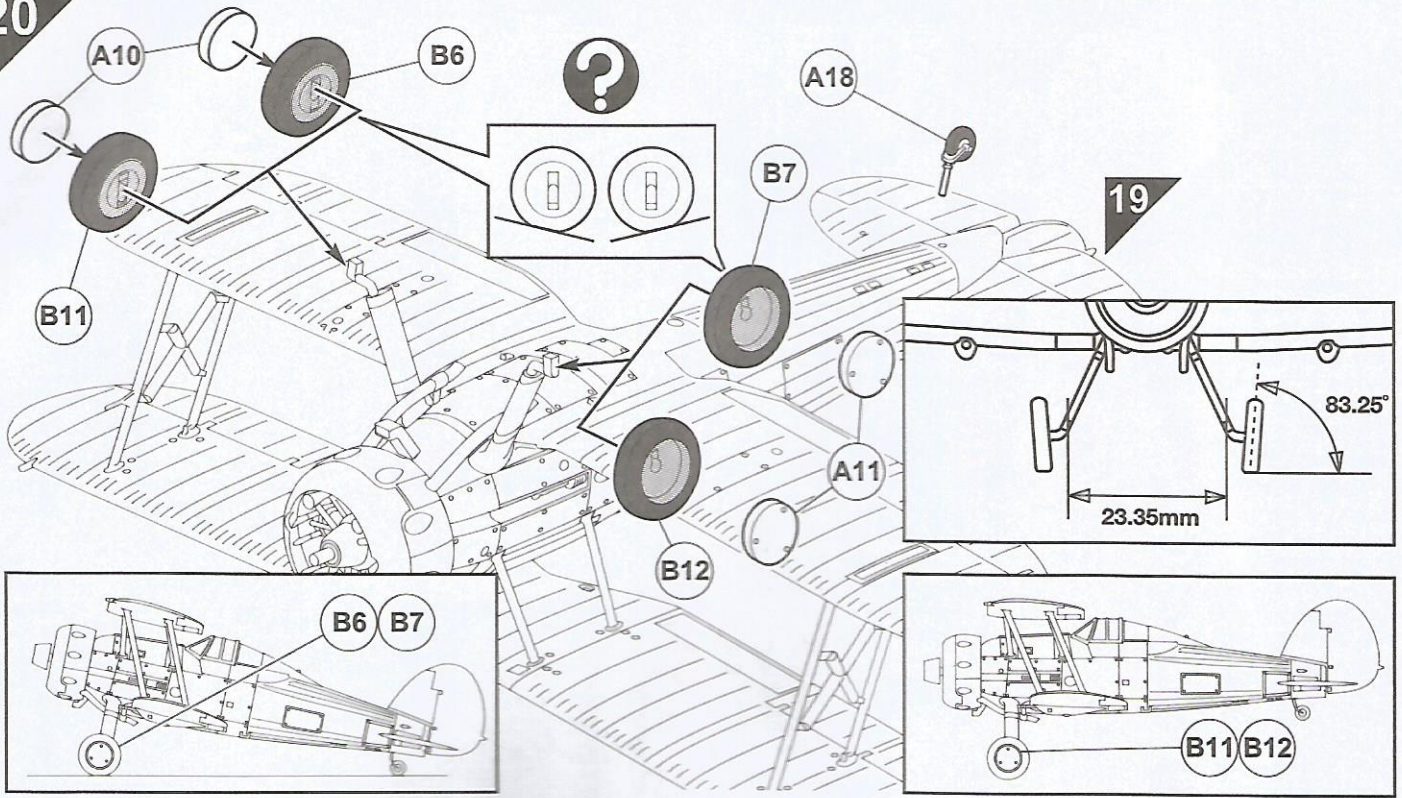
Junkers Ju 87R-2 Stuka
 Aircraft flown by Major Walter Sigel, 1./Sturzkampfgeschwader.3, Greece, 1941.



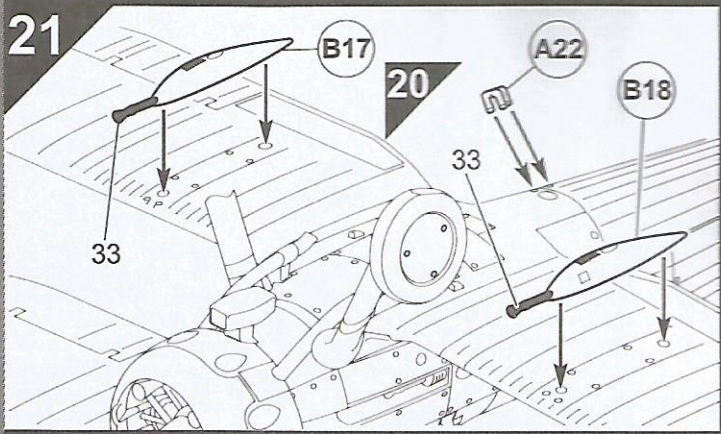




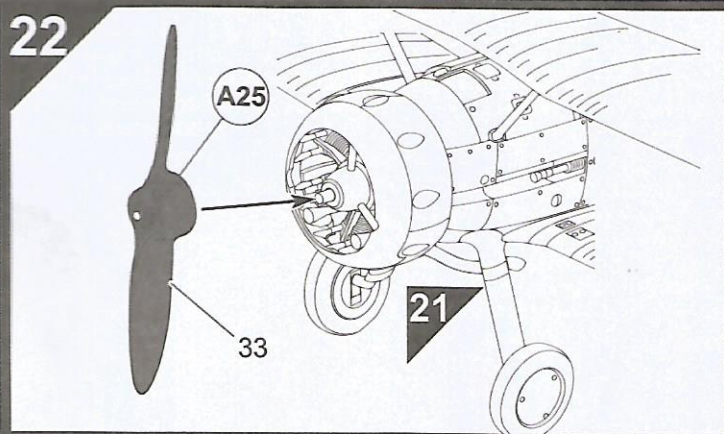
20



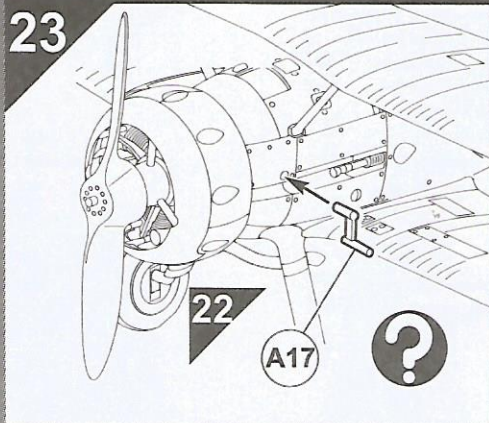
21



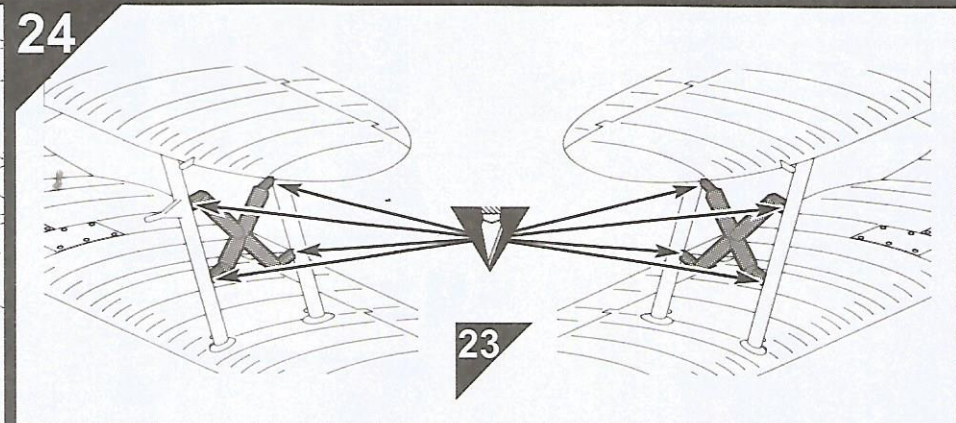
22



23



24



25

