


# ARADO AR-234

아라도 AR-234 폭격기 1:48 IDENTICAL SCALE  
WORLD'S FIRST JET BOMBER



아이디어과학

조립설명서



The Arado AR-234B holds a place in history as the world's first jet bomber. One of World War II's truly landmark warplanes, the AR-234 combined conventional airframe design with revolutionary propulsion technology. The principal "B" model production version first entered operational service August 2, 1944 during a reconnaissance sortie of Allied positions in Normandy. Among the variants in development at the end of the war was the 4-jet "C" model.

아라도 AR-234B는 세계최초의 제트폭격기로서 역사의 한장을 장식하였다. 2차세계대전의 일부분에서는 실제로 획기적인 전투비행기로서 편리한 비행동체와 혁명적인 추진기술을 합친 비행기가 AR-234이다. 최초의 기본적인 B모델 비행기가 노르만디의 연합군 정찰 출격 기종으로 1944년 8월 2일 작전상의 전투배치에 들어갔다. 전쟁말기에 개발된 다양한 모델 중에는 4개의 제트엔진을 장착한 C모델도 있다.

#### READ THIS BEFORE YOU BEGIN:

- Study the assembly drawings.
- Each plastic part is identified by a number.
- Check the fit of each piece before cementing in place.
- Do not use too much cement to join parts.
- Model may be painted to match photos on box.

#### 조립전 주의사항

- 조립하기전 설명서를 잘 읽어 본다.
- 조립하기전 부품의 번호를 확인한다.
- 접착하기전에 접착할 부품을 맞추어 본 후에 접착한다.
- 움직이는 부품에는 접착제가 묻지 않도록 주의한다.
- 색칠할 때에는 박스의 그림을 참조하여 색칠을 한다.

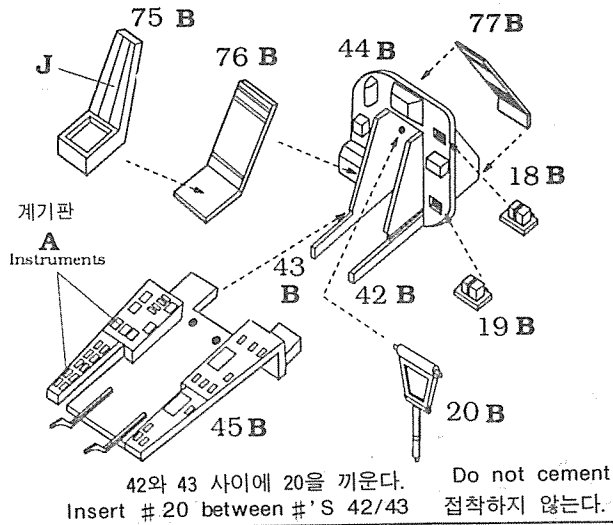
#### Color Guide 색상표

A	black	흑 색
B	RLM grey	RLM 회색
C	light blue	밝은 청색
D	brown violet	적갈색
E	light green	밝은 녹색

F	metallic	흑철색
G	aluminum	알루미늄색
H	red	적 색
I	green	녹 색
J	light brown	밝은 갈색

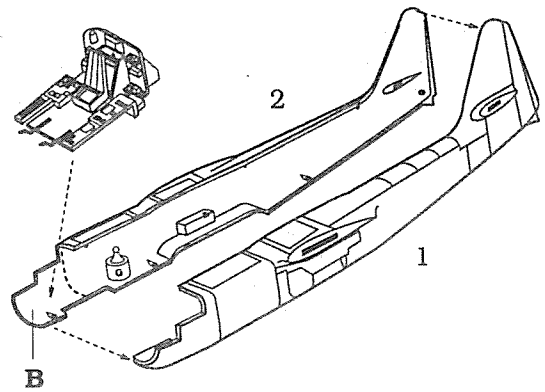
# 1

## 조종식조립 COCKPIT ASSEMBLY



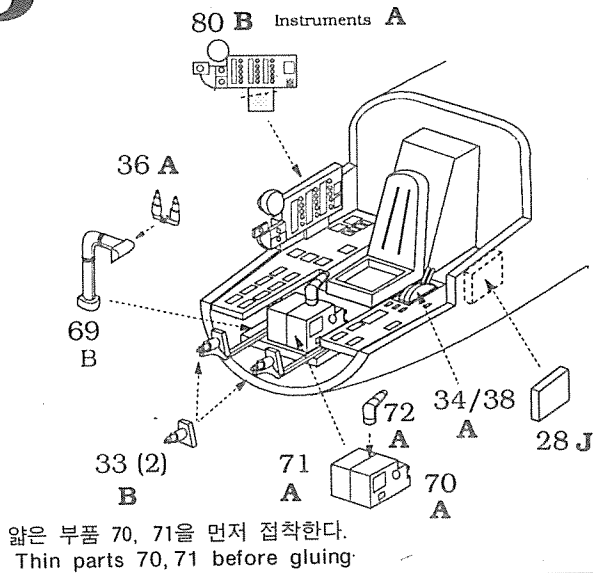
# 2

## 동체조립 FUSELAGE ASSEMBLY



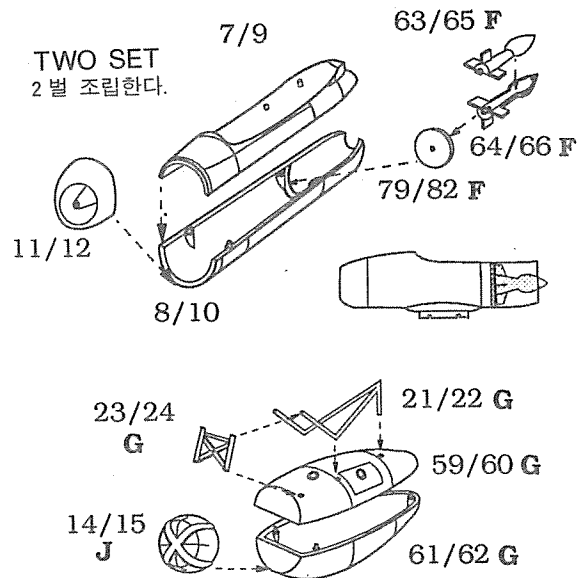
# 3

## 조종석 내부조립 COCKPIT INTERIOR ASSEMBLY



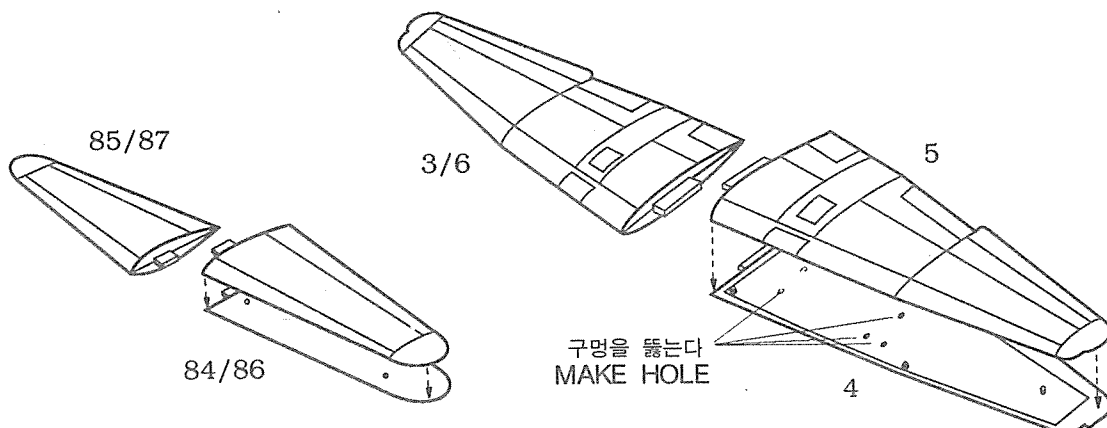
# 4

## 폭탄조립 BOMB ASSEMBLY



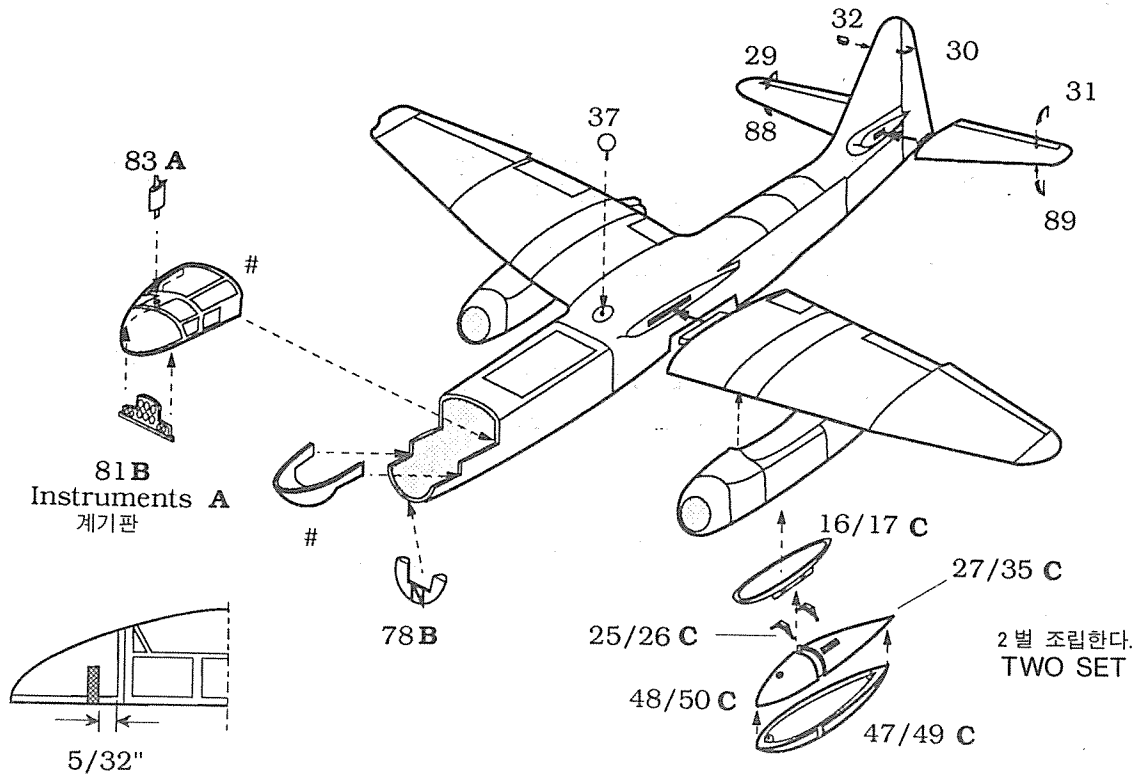
# 5

## 날개조립 WING ASSEMBLY



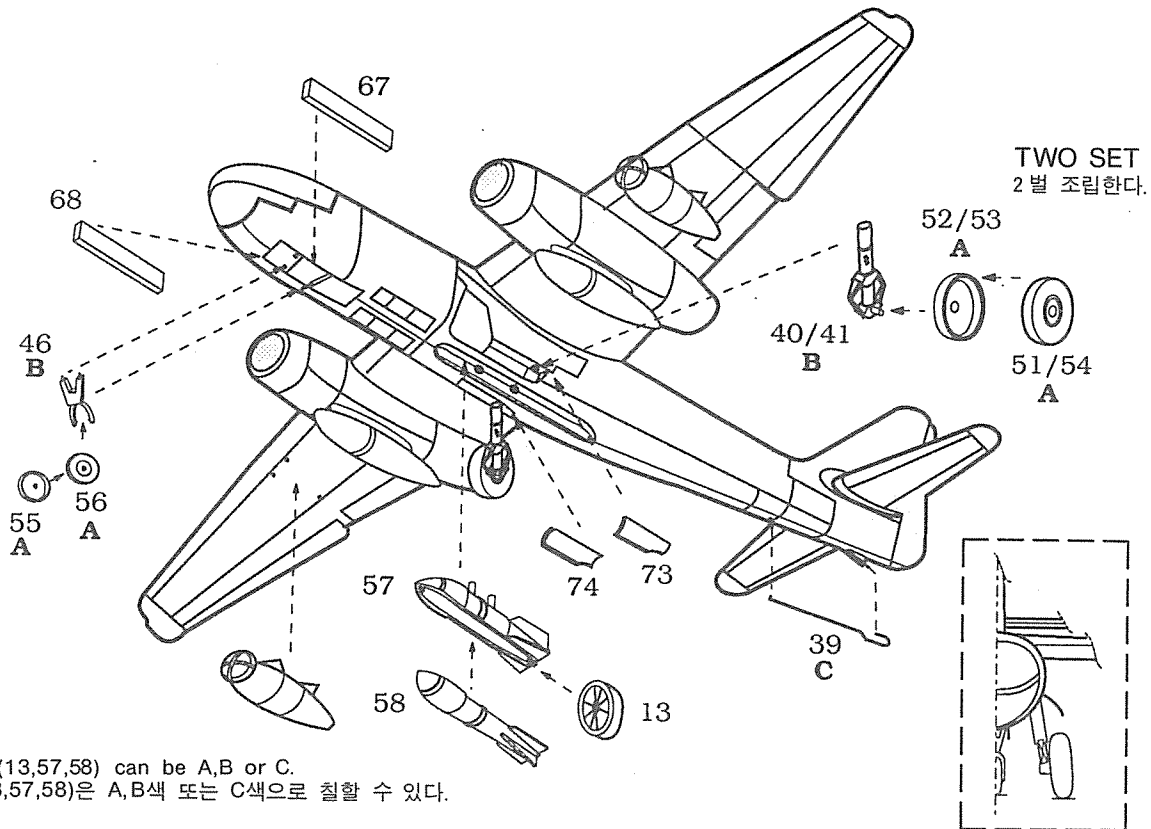
# 6

## 캐노피조립 CANOPY ASSEMBLY



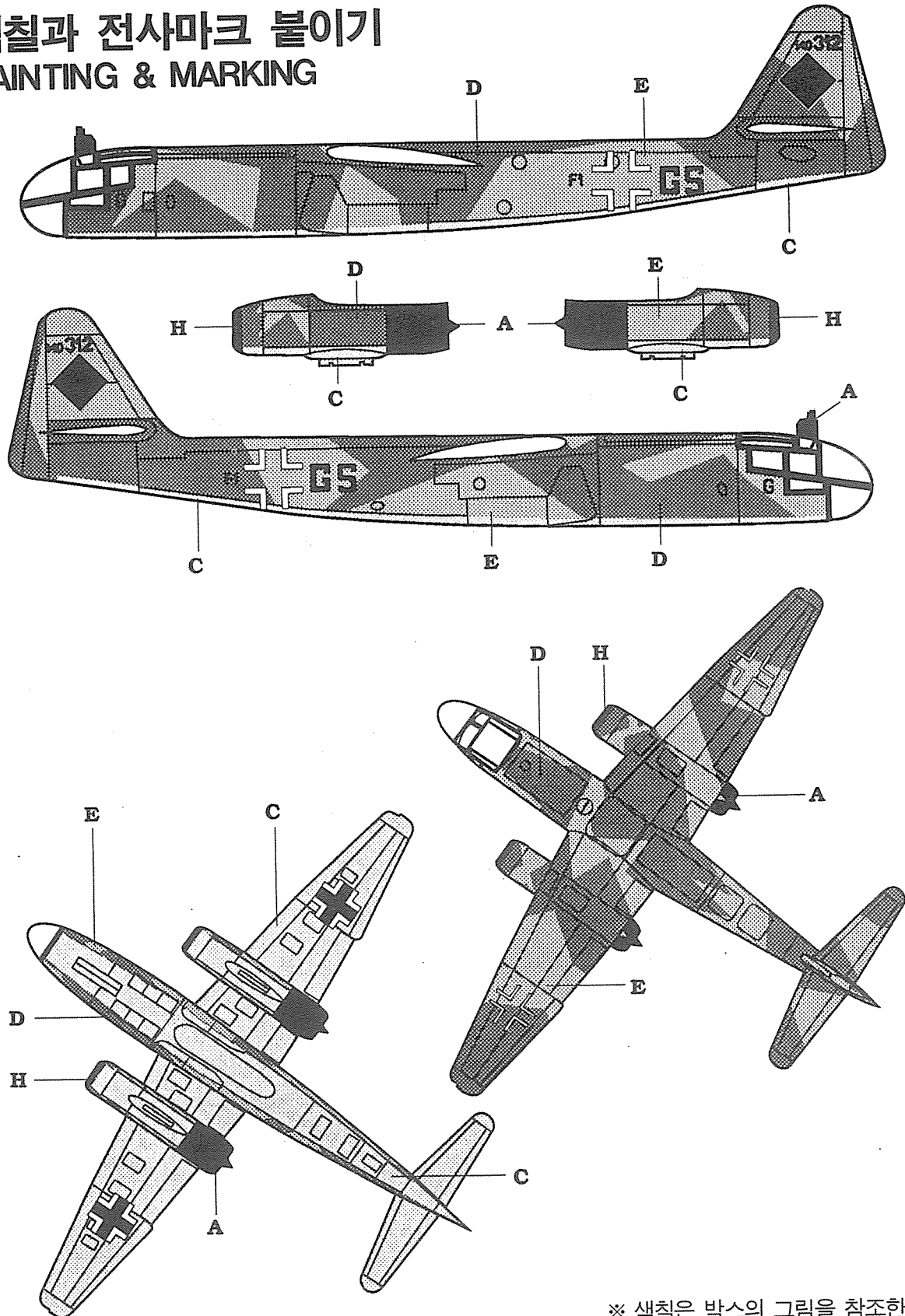
# 7

## 랜딩기어, 폭탄조립 LANDING GEAR & BOMB ASSEMBLY



Bomb(13,57,58) can be A,B or C.  
폭탄(13,57,58)은 A,B색 또는 C색으로 칠할 수 있다.

# 색칠과 전사마크 붙이기 PAINTING & MARKING



※ 색칠은 박스의 그림을 참조한다.