




**1:72**  
 AIR MASTER SERIES  
 AM-72-003

**SPITFIRE VB**  
 HISPANO 20MM CANNONS  
 IN FAIRINGS

---

SPITFIRE VB - DZIAŁKA HISPANO 20MM


**SET INCLUDES**  
 ZESTAW ZAWIERA



x 2

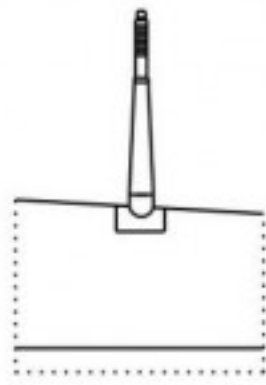
**INSTRUCTION**  
 INSTRUKCJA

1. CUT OFF THE ORIGINAL PLASTIC BARREL  
 ODETNIJ PLASTIKOWĄ LUFĘ
2. DRILL A HOLE IN THE REMAINING PLASTIC PART  
 WYWIERĆ OTWÓR W POZOSTAŁEJ PLASTIKOWEJ CZĘŚCI



3. INSERT THE METAL BARREL USING CYANOACRYLATE ADHESIVES  
 WKLEJ METALOWĄ LUFĘ, UŻYWAJĄC KLEJU CYJANOAKRYLOWEGO

**MOUNTING POSITION (1:72 SCALE)**  
 MIEJSCE ZAMONTOWANIA



[WWW.MASTER-MODEL.PL](http://WWW.MASTER-MODEL.PL)  
 ©COPYRIGHT 2008, MASTER - PIOTR CZERKASOW  
 DESIGNED AND PRODUCED IN POLAND