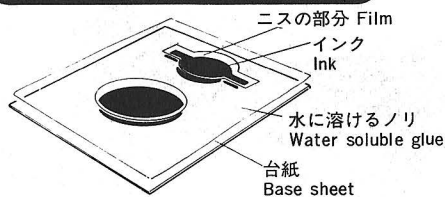


デカールのじょうずなはり方 HINT FOR BETTER RESULT

デカールの構造をおぼえて下さい
DECAL STRUCTURE



道具をそろえると便利です
TOOLS



デザイン用のピンセット
Tweezers

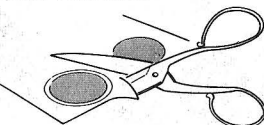
はじめに模型をよく洗って下さい
CLEAN UP SURFACE

- 中性洗剤で洗い、水ですすいで乾かして下さい。油がついているとデカールがよくつきません。
- If surface is dusty or oily, decals do not stick firmly.



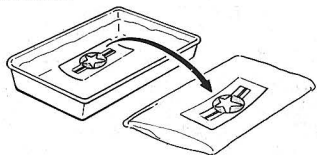
1 必要なデカールを切りとって下さい。
CUT OFF DECAL YOU USE

ハサミは小型のラシャバサミがよいでしょう。
Use small scissors

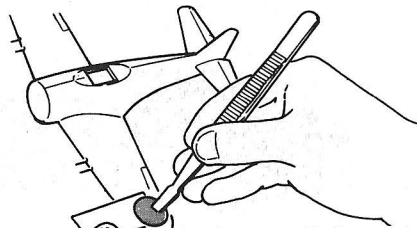


ヒント：
ニスの部分を残さないように切りとって下さい。

- 10～15秒水につけ、ひき上げて布の上におきます。
Dip decal in water for 10 to 15 seconds, then put it on cloth.



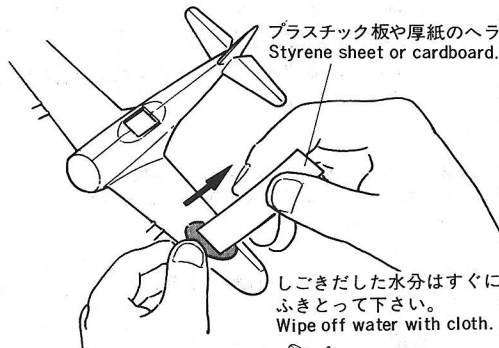
2 デカールが台紙から動くようになっただけではりません。
APPLY DECAL WHEN IT GETS LOOSE ON BASE SHEET



小さなデカールはピンセットを使うと便利です。
Use tweezers for small decals.

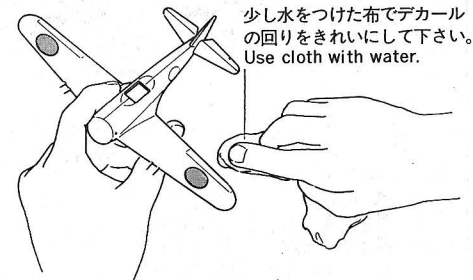
ヒント：
曲面にはるときは、蒸しタオルで押しつけながら、デカールのつきが悪いときは木工ボンドを水に溶かして!

3 デカールの中の水をへらでしごきます。
PUSH AWAY WATER UNDER DECAL



4 デカールにふれずに乾燥させて下さい。
DO NOT TOUCH DECAL UNTIL IT DRIES

5 デカールの周りの余分なノリをふきとります。
WIPE OFF GLUE AROUND DECAL



1/72 スケール

No. 24

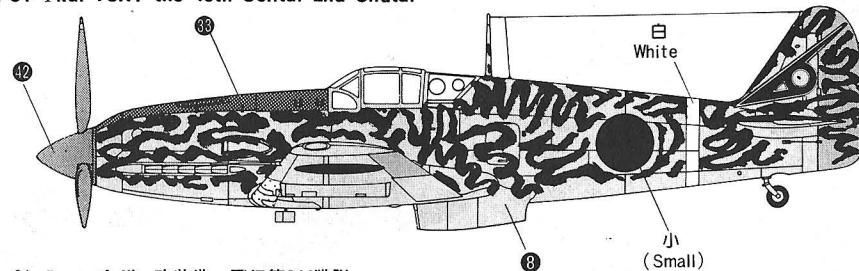
ハセガワ/デカール
鍾道・飛燕 (TOJO・TONY)

KIT No. HD-72-024

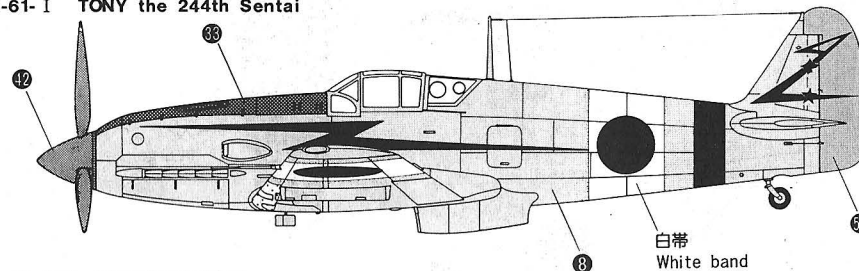
Hasegawa

Hobby kits

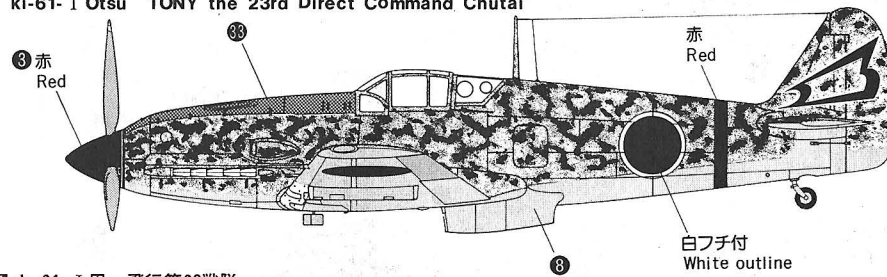
1 キ-61-I 改 飛行第19戦隊 第2中隊
ki-61-I kai TONY the 19th Sentai 2nd Chutai



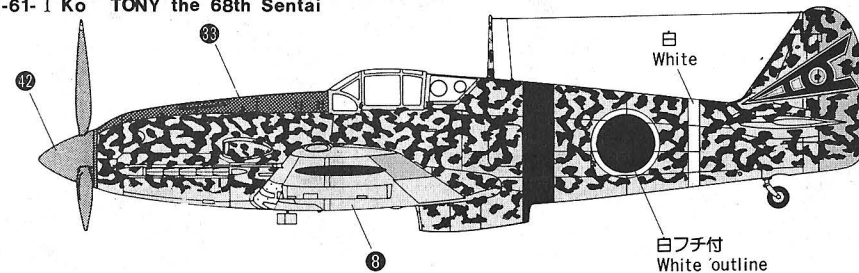
2 キ-61-I マウザー砲装備 飛行第244戦隊
ki-61-I TONY the 244th Sentai



3 キ-61-I 乙 独立飛行第23中隊
ki-61-I Otsu TONY the 23rd Direct Command Chutai



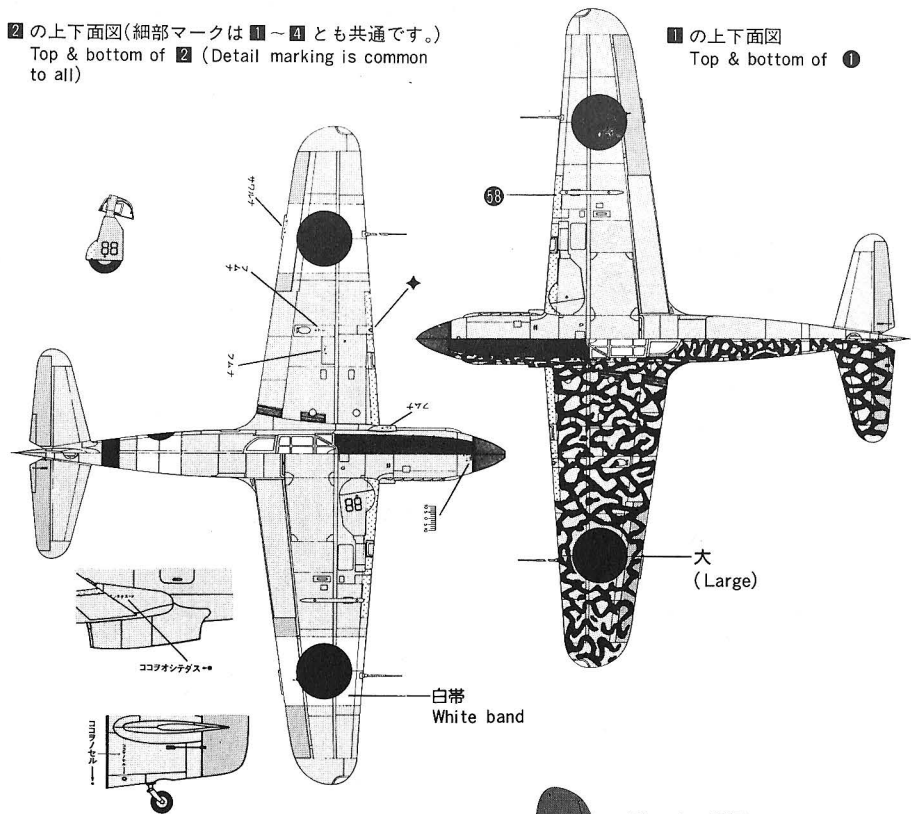
4 キ-61-I 甲 飛行第68戦隊
ki-61-I Ko TONY the 68th Sentai



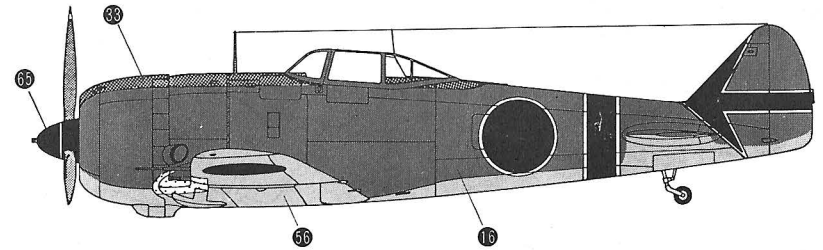
シルバーに濃緑色 (16) のまだら迷彩
Olive green on natural metal
濃淡緑色のまだら迷彩 (16) と (16)
Dark green & olive green

シルバー
Silver
明灰白色
Light gray

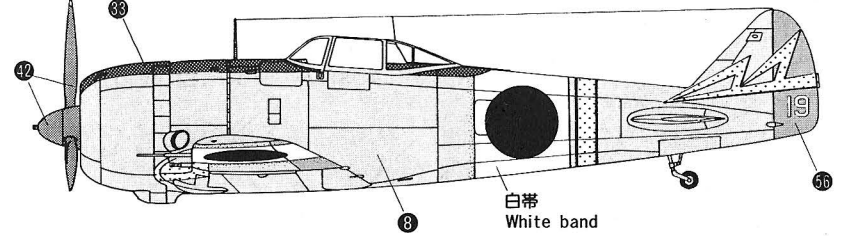
②の上下面図(細部マークは①~④とも共通です。)
Top & bottom of ② (Detail marking is common to all)



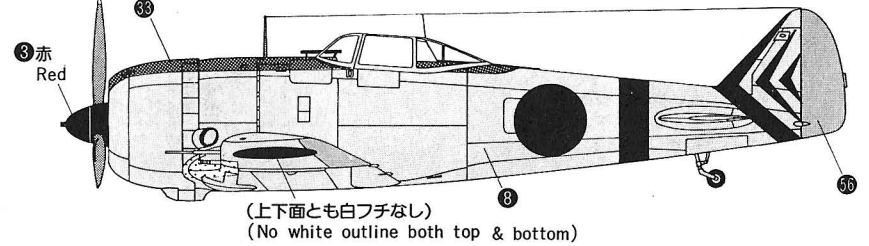
⑤ キ-44-II乙 飛行第85戦隊隊長機(斉藤藤吾少佐)
ki-44-II Otsu TOJO the 85th Sentai, Commander Saito



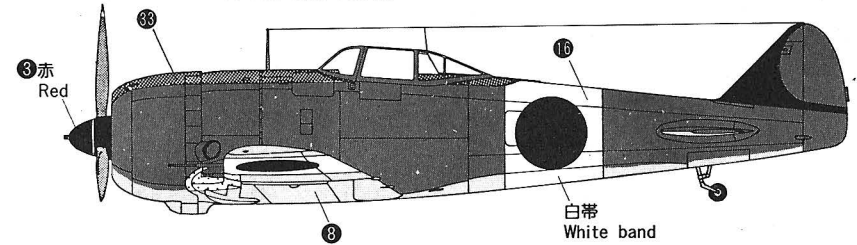
⑥ キ-44-II乙 飛行第47戦隊 第3中隊
ki-44-II Otsu TOJO the 47th Sentai 3rd Chutai



⑦ キ-44-II甲 飛行第85戦隊 第2中隊
ki-44-II Ko TOJO the 85th Sentai 2nd Chutai



⑧ キ-44-II乙 飛行第87戦隊 第2中隊
ki-44-II Otsu 87th Sentai 2nd Chutai



⑧ シルバー (Silver)	⑬ 濃緑色(陸軍) (Olive green)	⑭ 明灰白色 (Light gray)
-----------------	-------------------------	---------------------

⑧ シルバー (Silver)	⑬ 濃緑色(海軍) (Dark green)	⑭ マホガニー (Red brown)
⑩ 濃緑色(海軍) (Dark green)	⑮ 濃緑色(陸軍) (Olive green)	⑯ 明灰白色 (Light gray)
⑪ 濃緑色(陸軍) (Olive green)	⑰ つや消し黒 (Mat black)	⑰ 黄橙色 (Orange yellow)