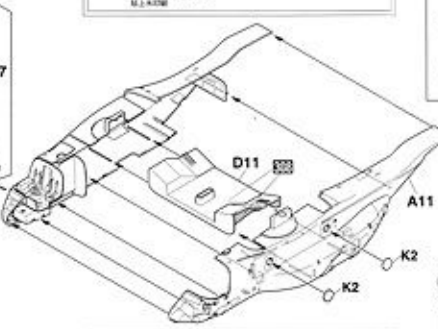
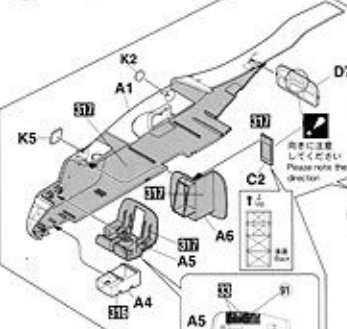
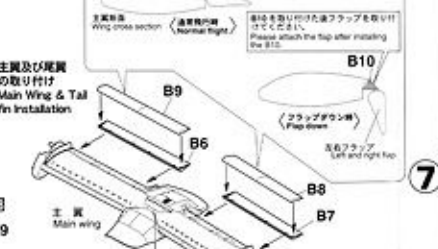
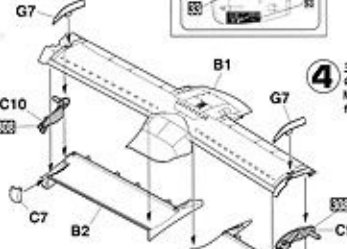


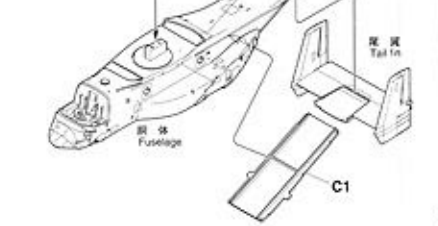
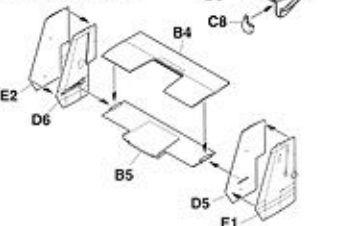
**1** 胴体の組み立て  
Fuselage Assembly



**2** 主翼の組み立て  
Main Wing Assembly



**3** 尾翼の組み立て  
Tail fin Assembly



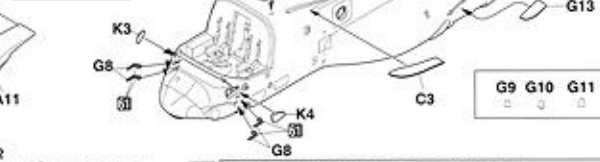
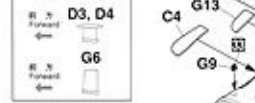
フラップは、下向きでも組み立てられます。  
 Flap is assembled even when it was down.

主翼側  
Wing cross section

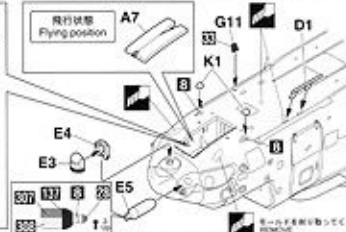
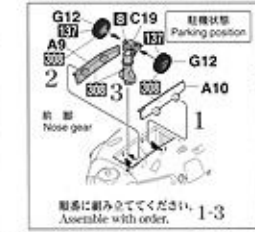
正常状態  
Normal flight

フラップアップ時  
Flap up

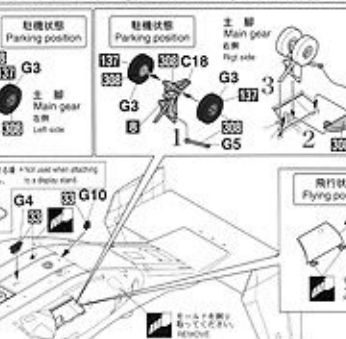
**5** 各部品の取り付け  
Various Parts Installation



**6** 前脚の組み立て  
Nose Gear Assembly



**7** 主脚の組み立て  
Main Gear Assembly



**8** パイロットの組み立て  
Figure Assembly



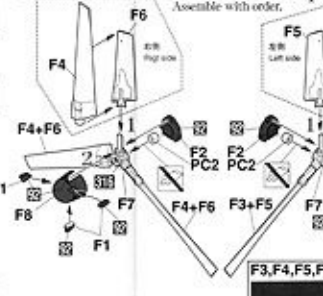
**9** コックピットの組み立て  
Cockpit Assembly



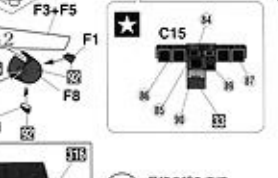
**10** キャノピーの組み立て  
Canopy Assembly



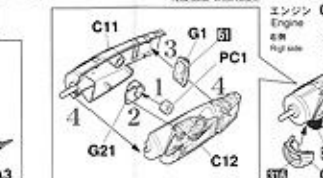
**11** プロップ・ローターの組み立て  
Prop rotor Assembly



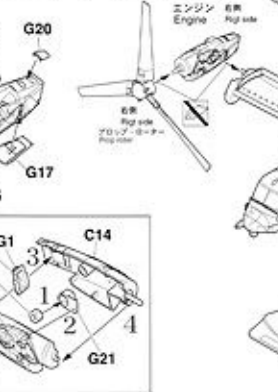
**13** 飾り台の組み立て  
Display Stand Assembly



**12** エンジンの組み立て  
Engine Assembly



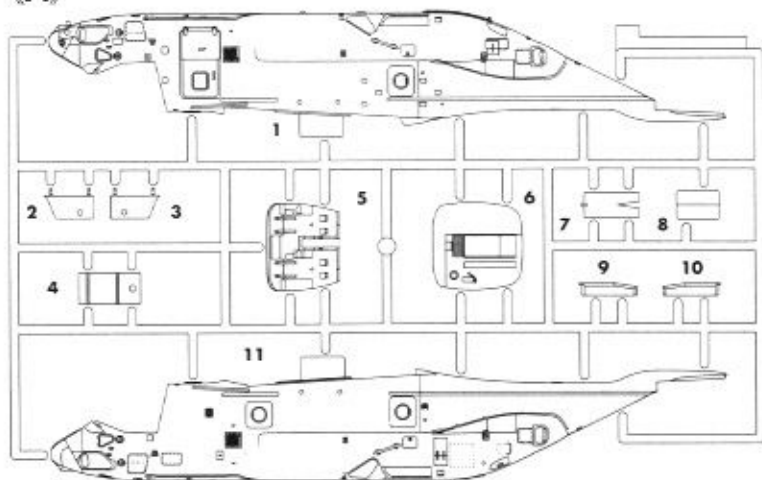
**14** 最終の組み立て  
Final Assembly



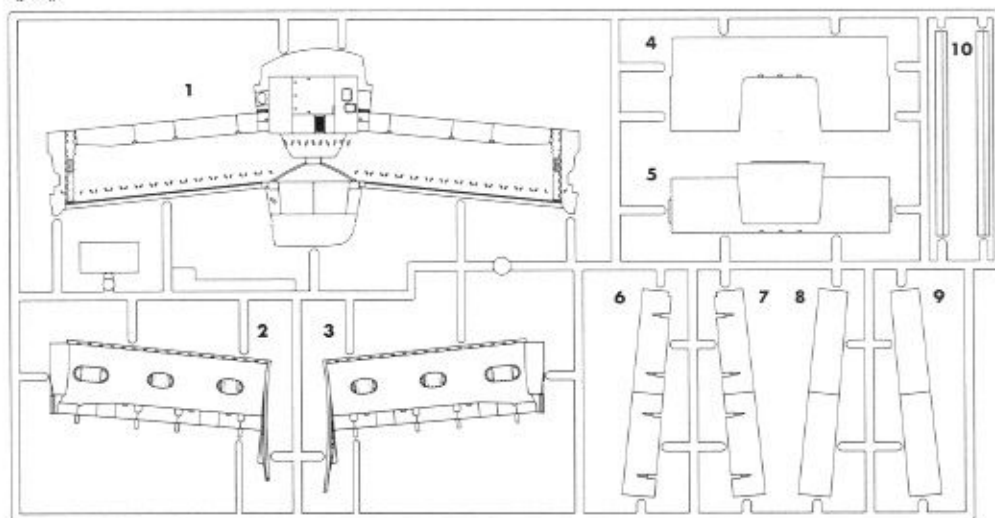
順番に組み立ててください。  
 Assemble with order. 1-3

順番に組み立ててください。  
 Assemble with order. 1-5

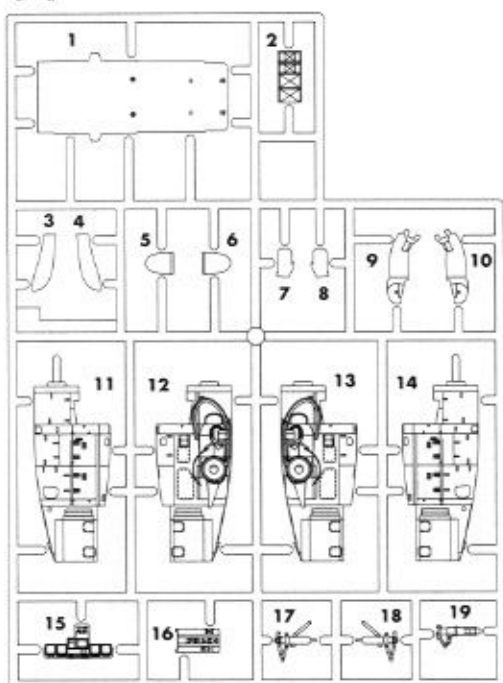
《A》



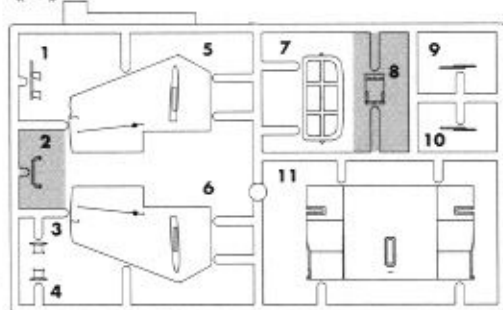
《B》



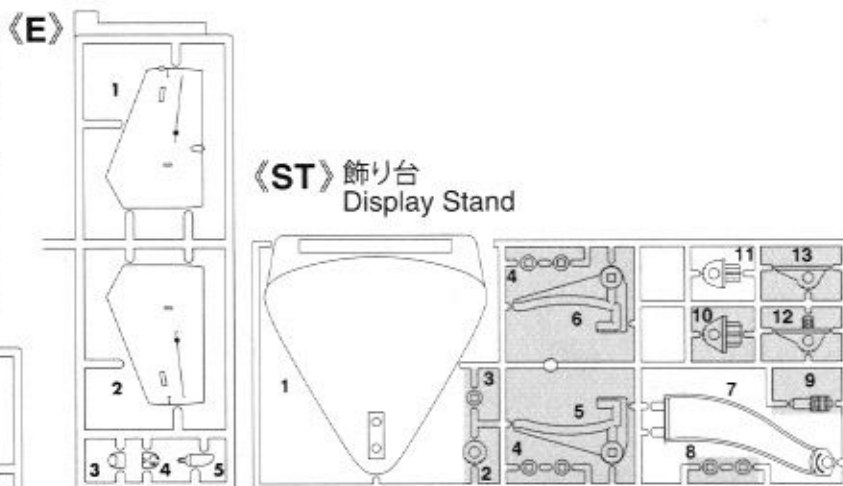
《C》



《D》

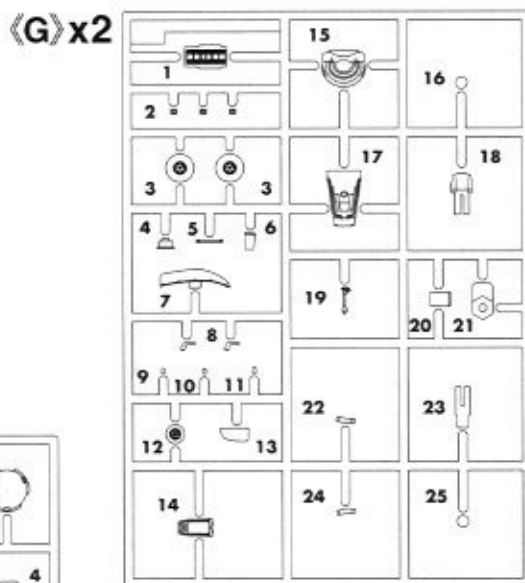


《E》

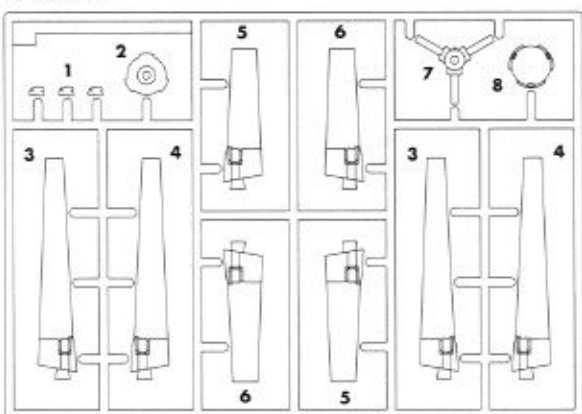


《ST》飾り台  
Display Stand

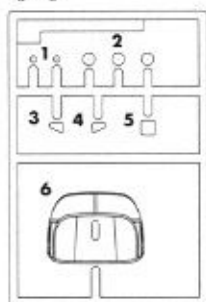
《G》x2



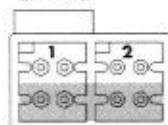
《F》x2



《K》



《PC》



の部品は使用しません。  
 Parts not for use.  
 Teile werden nicht verwendet.  
 Pièces à ne pas utiliser.

Parti non per uso.  
 Partes para no usar.  
 不需要使用的部件

<b>2</b>	H <b>2</b>	ブラック (黒)	BLACK
<b>8</b>	H <b>8</b>	シルバー (銀)	SILVER
<b>28</b>	H <b>18</b>	黒鉄色	STEEL
<b>33</b>	H <b>12</b>	つや消しブラック	FLAT BLACK
<b>39</b>	H <b>79</b>	ダークイエロー (サンディイエロー)	SANDY YELLOW
<b>47</b>	H <b>90</b>	クリアーレッド	CLEAR RED
<b>50</b>	H <b>93</b>	クリアーブルー	CLEAR BLUE
<b>51</b>	H <b>44</b>	肌色 (フレッシュ)	FLESH
<b>54</b>	H <b>80</b>	カーキグリーン	KHAKI GREEN
<b>61</b>	H <b>76</b>	焼鉄色	BURNT IRON
<b>92</b>		セミグロスブラック	SEMI GROSS BLACK
<b>101</b>	H <b>95</b>	スモークグレー	SMOKE GRAY
<b>137</b>	H <b>77</b>	タイヤブラック	TIRE BLACK
<b>307</b>		グレーFS36320	GRAY FS36320
<b>308</b>		グレーFS36375	GRAY FS36375
<b>316</b>		ホワイトFS17875	WHITE FS17875
<b>318</b>		レドーム	RADOME
<b>317</b>		グレーFS36231	GRAY FS36231
<b>337</b>		グレイッシュブルーFS35237	GRAYISH BLUE FS35237

塗料指定の **1** はGSIクレオス・Mr.カラー、H**1** は水性ホビーカラーの番号です。このキットには接着剤は入っていないので別にお求めください。

H**1** in painting indication is the number of GSI Creos Aqueous Hobby Color, while **1** is that of Mr. Color. Glue is not included in this kit.

H**1** bei Bemalungshinweisen ist die Nummer der Aqueous - Hobby - Color von Gunze Sangyo, während **1** den Ton der Farbserie Mr. Color anzeigt. Im Bausatz ist kein Klebstoff enthalten.

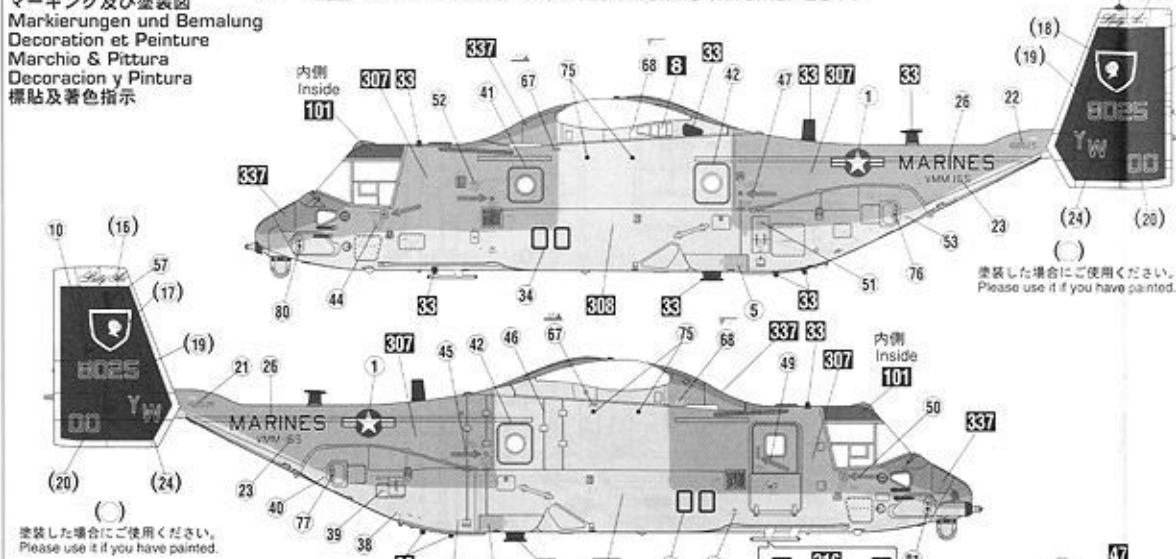
Sur le guide de peinture, H**1** correspond au numéro de couleur GSI Creos AQUEOUS HOBBY COLOR, alors que **1** correspond à Mr. COLOR, La colle n'est pas fournie dans ce kit.

H**1** nella indicazione della pittura è il numero della GSI Creos del colore ad acqua per Hobby, mentre **1** è quello di Mr. Color. La colla non è inclusa nella scatola di montaggio.

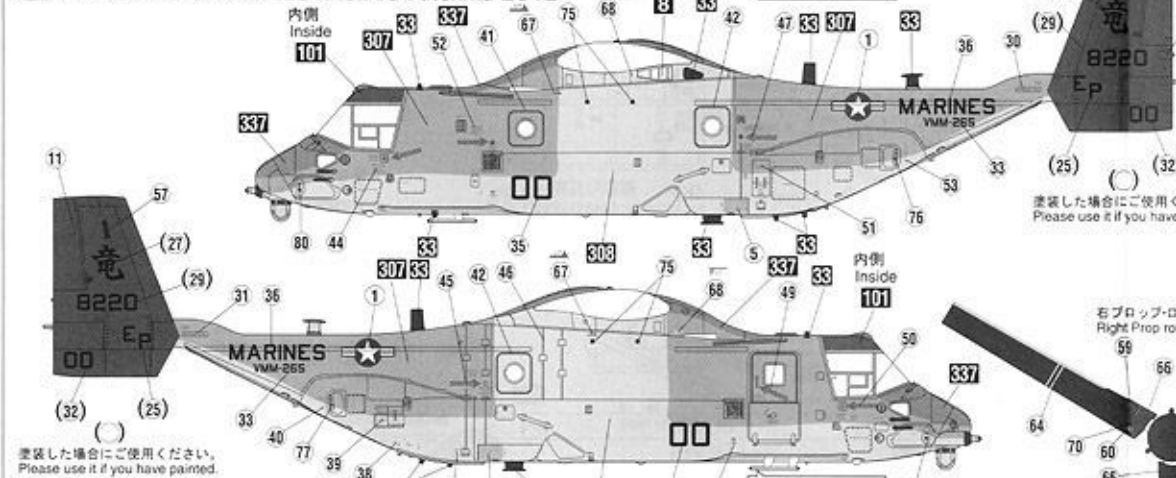
H**1** en indicaciones de pintado. Este es el número de GSI Creos Aqueous Hobby Color, mientras **1** es el de Mr. Color. El pegamento no está incluido en el kit.

H**1** 這個着色指示是代表 GSI Creos 出品水性模型漆油的編號，而 **1** 則代表 GSI Creos 出品的樹脂系模型漆油的編號，這份套件並沒有包括膠水。

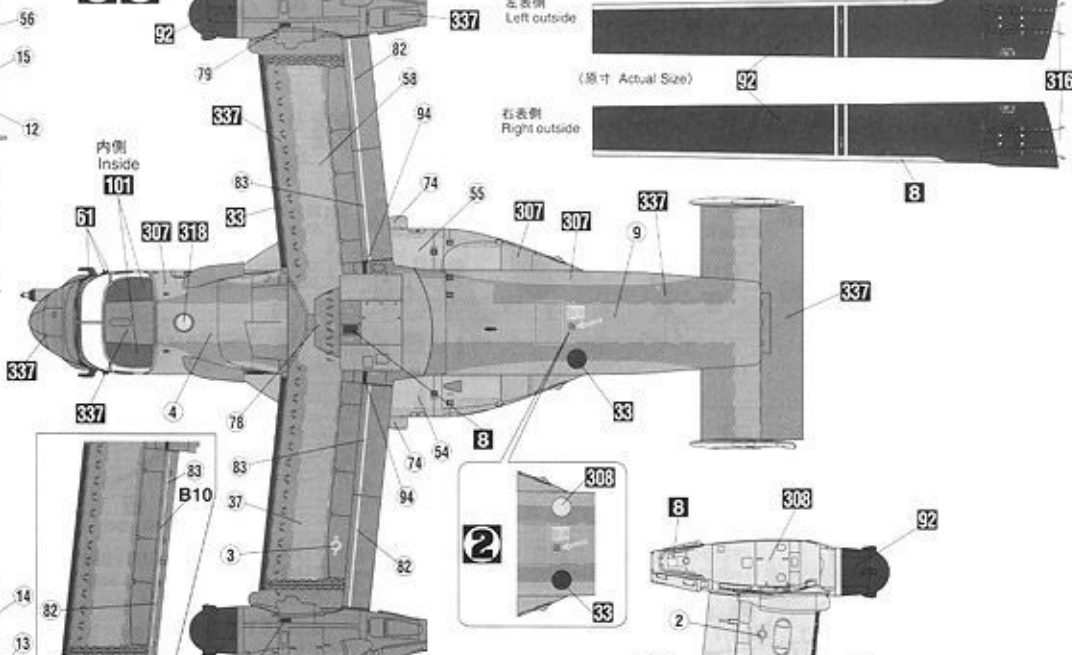
**1** アメリカ海兵隊 第165中型ティルトローター飛行隊 ミラマー基地 2011年  
 VMM-165 U.S. MARINES M.C.A.S Miramar 2011



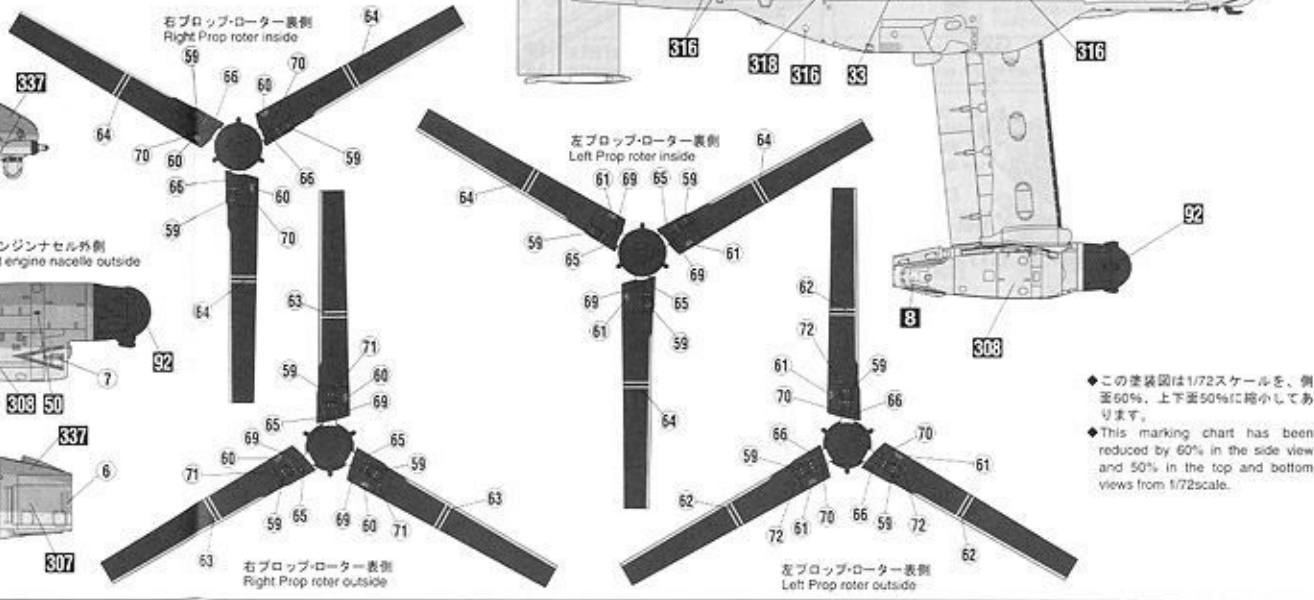
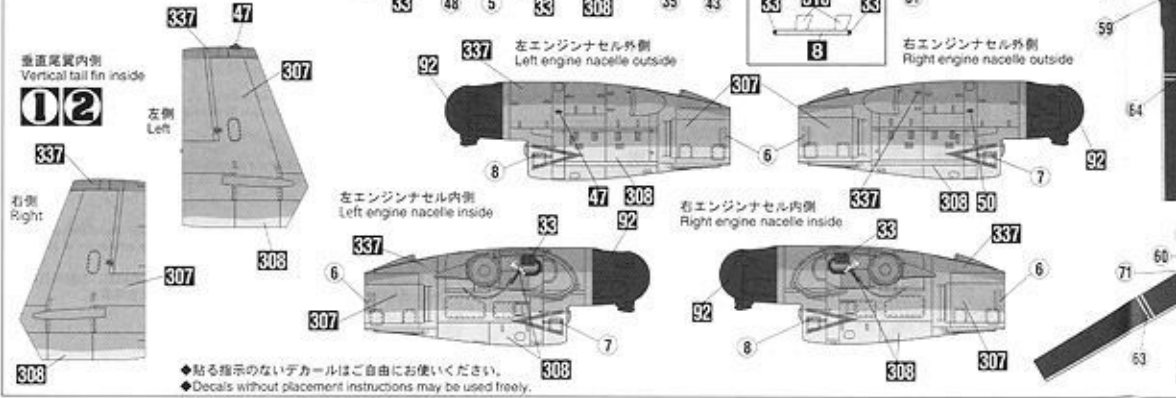
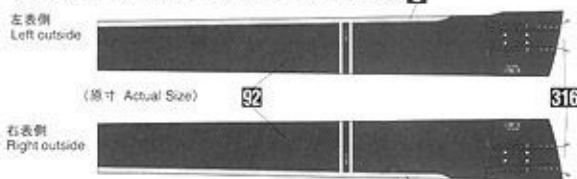
**2** アメリカ海兵隊 第265中型ティルトローター飛行隊 普天間基地 2012年  
 VMM-265 U.S. MARINES M.C.A.S Futenma 2012



**12**



プロップローター組立参考 Prop rotor silver paint reference



◆この塗装図は1/72スケールを、側面60%、上下面50%に縮小してあります。  
 ◆This marking chart has been reduced by 60% in the side view and 50% in the top and bottom views from 1/72scale.