



1/72 SCALE MODEL CONSTRUCTION KIT

A55101

Curtiss Tomahawk IIB

GB The P-40B, in its various incarnations, served the United States Army Air Force throughout the Second World War, fighting in Europe, across Asia and in the deserts of North Africa. The first model to see active service, the P-40B proved to be an effective and tough low level fighter. While not as manoeuvrable as the Japanese Mitsubishi Zero, or as fast as the German Messerschmitt Bf109, the P-40B still proved to be a tough opponent. Pilots liked the fact it could often get them home after sustaining heavy damage, as well as

F Les différentes versions du P-40B opérèrent au sein de la USAAF (force aérienne de l'armée des États-Unis) pendant toute la Deuxième Guerre mondiale, prenant part aux combats en Europe, partout en Asie et au-dessus des déserts de l'Afrique du Nord. Le premier modèle opérationnel, le P-40B s'avéra être un chasseur à basse altitude performant et robuste. Même si moins manoeuvrable que le Mitsubishi Zero japonais et moins rapide que le Messerschmitt Bf109 allemand, le P-40B avec ses six mitrailleuses était un

D Die P-40B diente der US Army Air Force in verschiedenen Versionen im gesamten Verlauf des Zweiten Weltkriegs und war an Kampfhandlungen in Europa, in weiten Teilen von Asien und im nordafrikanischen Wüstenkrieg beteiligt. Die erste aktiv eingesetzte Version P-40B bewährte sich besonders als effektives Jagdflugzeug bei Tiefflügen. Zwar nicht so wendig wie die japanische Mitsubishi Zero oder so schnell wie die deutsche Messerschmitt Bf109, erwies sich die P-40B dennoch als schlagkräftiger Gegner. Viele Piloten schätzten ihre Fähigkeit, auch nach schwerer Schadennahme für den Heimflug tauglich zu sein; mit ihrer aus sechs MG bestehenden Bewaffnung

E En sus distintas versiones, el P-40B se utilizó en las fuerzas aéreas del ejército estadounidense a lo largo de toda la Segunda Guerra Mundial, luchando en Europa, toda Asia y en los desiertos del norte de África. El primer modelo que entró en servicio activo fue el P-40B, que demostró ser un caza de baja altura de gran efectividad y resistencia. Aunque no tenía la maniobrabilidad del Mitsubishi Zero japonés ni la velocidad del Messerschmitt Bf109 alemán, el P-40B fue un duro oponente. Los pilotos apreciaban su capacidad

S I sina olika versioner användes P-40B av den amerikanska arméns flygvapen över Europa, Asien och Nordafrikas öknar under hela Andra världskriget. P-40B, den första modellen som användes i aktiv tjänst, visade sig vara ett effektivt och stridståligt jaktplan på låg nivå. P-40B var inte lika manöverbart som det japanska Mitsubishi Zero eller lika snabbt som det tyska Messerschmitt Bf109, men var ändå en tuff motståndare. Piloterna var speciellt tacksamma för planetens förmåga att ofta kunna ta sig ända hem även när det

being able to inflict it with its armament of six machine guns. The P-40B became synonymous with the shark mouth motif, due to both its use with 112 Squadron and the American Volunteer Group in China. Today the P-40B continues to fly in the United Kingdom as well as its homeland of the United States of America. Speed: 350 mph; armament: 4 x .30cal Browning machine guns, 2 x .50cal Browning machine guns; range: 730 miles.

adversaire formidable et très apprécié par ses pilotes grâce à sa capacité de les retourner à leur base même après avoir subi des dégâts lourds. Utilisé par l'escadron 112 et par le groupe de volontaires américains (les Tigres volants) en Chine, l'avion devint célèbre avec son motif de gueule de requin. De nos jours, le P-40B vole toujours au Royaume-Uni ainsi qu'aux États-Unis, son pays d'origine. Vitesse : 560 km/h ; armement : 4 mitrailleuses Browning de 7,6 mm et 2 mitrailleuses Browning de 12,7 mm ; rayon d'action : 1200 km.

konnte sie feindlichen Flugzeugen empfindlichen Schaden zufügen. Die P-40B wurde weitgehend mit ihrem Haimaulmotiv identifiziert, das auf den Maschinen aufgemalt war, die vom Geschwader Nummer 112 und vom Freiwilligenverband „American Volunteer Group“ in China verwendet wurden. Die P-40B wird auch heute noch in Großbritannien wie auch in ihrem amerikanischen Heimatland geflogen. Geschwindigkeit: 560 km/h; Bewaffnung: 4 Browning MG 7,6 mm, 2 Browning MG 12,7 mm; Reichweite: 1200 km.

para regresar a la base incluso después de haber sufrido importantes daños, así como la potencia de disparo de sus seis ametralladoras. El P-40B se identificó con el motivo de boca de tiburón, utilizado en el Escuadrón 112 y en el Grupo de Voluntarios Norteamericanos en China. En la actualidad el P-40B sigue volando en Reino Unido y en su país de origen, Estados Unidos de América. Velocidad: 560km/h; armamento: 4 ametralladoras Browning de calibre 0,30 y dos ametralladoras Browning de calibre 0,50; autonomía: 1200km.

skadats svårt samt dess förmåga att åsamka fienden omfattande skador med sina sex kulsprutor. P-40B blev synonymt med ett hajkäftsmotiv under sin tjänstgöring i den 112:e divisionen och American Volunteer Group i Kina. Idag fortsätter P-40B att flygas i Storbritannien samt i sitt hemland USA. Hastighet: 560 km/h; beväpning: 4 st. 0,30-kalibers Browning-kulsprutor och 2 st. 0,50-kalibers Browning-kulsprutorl räckvidd: 1 200 km.

PLEASE NOTE : Additional paints may be required to complete this model to a higher specification. Some parts in the kit may not be required to build the model.

Safety Information

GB Contents: The adhesive supplied with this product contains butyl acetate. Keep out of the reach of younger children. Use only in a well ventilated area. Vapours may cause drowsiness and dizziness.

First Aid Information: In case of skin contact, wash affected area with plenty of water. In case of eye contact wash out eye with plenty of water, holding eye open. Seek immediate medical advice. In case of inhalation remove person to fresh air. In case of doubt seek medical advice without delay.

Safety Advice: This model kit is for use only for children over the age of 8 years. Read and follow these instructions and keep them for reference. Keep younger children under the specified age limit and animals away from the activity area. Store this product out of the reach of young children. Do not eat, drink or smoke in the activity area. Do not place the material in the mouth. Do not inhale dust, powder or vapours. Do not apply to the body. Do not allow material to come into contact with the eyes.

DK Indhold: Det klæbemiddel, som leveres med dette produkt, indeholder butylacetat. Det skal opbevares utilgængeligt for børn. Må kun bruges på et veludlufet område. Dampene kan forårsage døsigthed og svimmelhed.

Førstehjælpsinformation: I tilfælde af hudkontakt skal det pågældende område vaskes med masser af vand. I tilfælde af kontakt med øjnene skylles straks grundigt med masser vand med åbne øjenlåg. Søg lægehjælp omgående. I tilfælde af indånding skal personen bringes ud i frisk luft. I tilfælde af tvivl skal der omgående søges lægehjælp.

Sikkerhedsråd: Dette modelkit er kun beregnet til børn over 8 år. Læs og følg denne vejledning og gem den til senere brug. Yngre børn, under den angivne aldersgrænse, samt dyr må ikke komme i nærheden af aktivitetsområdet. Dette produkt skal opbevares utilgængeligt for mindre børn. Der må hverken rygges eller indtages mad- eller drikkevarer på aktivitetsområdet. Materialet må ikke puttes i munden. Støv, pulver og dampe må ikke indåndes. Må ikke puttes på kroppen. Materialet må ikke komme i kontakt med øjnene.

NL Inhoud: de lijm die met dit product geleverd wordt, bevat butylacetaat. Buiten het bereik van jongere kinderen houden. Uitsluitend in een goed geventileerde ruimte gebruiken. Dampen kunnen suffeheid en duizeligheid veroorzaken. Informatie m.b.t.

EHBO: bij contact met de huid het betreffende gedeelte met een ruime hoeveelheid water wassen. Bij contact met de ogen het oog open houden en met een ruime hoeveelheid water wassen. Direct medisch advies inwinnen. Bij inhaleren de persoon in de frisse lucht brengen. In twijfelgevallen onmiddellijk medisch advies inwinnen.

Veiligheidsadvies: dit bouwpakket is uitsluitend bedoeld voor kinderen boven de 8 jaar. Deze instructies lezen en zorgvuldig bewaren. Kinderen onder de opgegeven leeftijdslimiet en dieren buiten het speelgebied houden. Dit product buiten het bereik van jonge kinderen opslaan. Niet eten, drinken of roken in het speelgebied. Het materiaal niet in de mond steken. Stof, poeder of dampen niet inhaleren. Niet op het lichaam aanbrengen. Het materiaal niet in contact met de ogen laten komen.

I Contenuto: l'adesivo fornito con questo prodotto contiene butilacetato. Tenere fuori dalla portata dei bambini. Usare solo in zone ben ventilate. I vapori possono causare sonnolenza e vertigini.

Informazioni per il primo soccorso: in caso di contatto con la pelle, lavare l'area affetta con abbondante acqua. In caso di contatto con gli occhi, lavare con abbondante acqua tenendo gli occhi aperti. Rivolgersi immediatamente a un medico; è importante non perdere tempo.

Consigli di sicurezza: questo kit di modellismo è idoneo solo ai bambini di età superiore a 8 anni. Leggere e seguire queste istruzioni; conservarle per consultazioni successive. Tenere i bambini di età inferiore a quella indicata e gli animali lontani dall'area di lavoro. Conservare questo prodotto fuori dalla portata dei bambini. Non mangiare, bere o fumare nell'area di lavoro. Non mettere il materiale in bocca. Non inalare polvere o vapori. Non applicare sul corpo. Evitare il contatto del materiale con gli occhi.

N Innhold: Limet som følger med dette produktet inneholder butylacetat. Oppbevares utilgjengelig for små barn. Skal kun brukes der det er god ventilasjon. Dunsten kan forårsake døsigheit og svimmelhet.

Førstehjelp: Ved hudkontakt, vask det aktuelle hudpartiet med rikelig med vann. Ved øyekontakt, vask øyet med rikelig med vann mens det holdes åpent. Kontakt lege omgående. Ved innånding, flytt vedkommende til frisk luft. Hvis du er i tvil, rådspør en lege snarest mulig. **Sikkerhetsanvisning:** Dette modellsettet skal kun brukes av barn som er over 8 år. Les og følg bruksanvisningen og ta vare på den for fremtidig bruk. Hold barn under den oppgitte aldersgrensen, og dyr, unna lekeområdet. Produktet skal oppbevares utilgjengelig for små barn. Ikke spis, drikk eller røyk i lekeområdet. Ikke putt materialet i munnen. Ikke putt inn støv, pulver eller dunst. Skal ikke påføres kroppen. Ikke la materialet komme i kontakt med øynene.

PL Zawartość Klej załączony do niniejszego produktu zawiera octan butylu. Należy trzymać go poza zasięgiem młodszych dzieci. Z kleju korzystać należy tylko w dobrze wentylowanym pomieszczeniu. Opary mogą powodować senność i zawroty głowy. Pierwsza W przypadku zetknięcia się kleju ze skórą, należy przemyć miejsce kontaktu dużą ilością wody. W przypadku dostania się kleju do oka, należy przemyć otwarte oko dużą ilością wody. Należy też natychmiast uzyskać poradę medyczną. W przypadku osoby wychodzącej opary kleju, należy wyprowadzić ją na świeże powietrze. W przypadku wątpliwości należy niezwłocznie zasięgnąć porady medycznej. Porady dotyczącej bezpieczeństwa Niniejszy zestaw modelowy przeznaczony jest wyłącznie dla dzieci powyżej 8 roku życia. Należy przeczytać i zastosować się do niniejszych instrukcji oraz zachować je na przyszłość do konsultacji. Dzieci poniżej określonego w tej instrukcji wieku oraz zwierzęta nie powinny mieć dostępu do miejsca pracy nad modelem. Produkt ten należy przechowywać poza zasięgiem małych dzieci. W miejscu pracy nad modelem nie należy jeść, pić ani palić. Nie należy brać kleju ani żadnych części do ust. Nie należy wdychać kurzu, proszku czy oparów. Nie należy stosować na ciało. Nie należy pozwolić, aby klej wszedł w kontakt z oczami.

FI Sisältö: tuotteen mukana toimitettava liima sisältää butyyliaasetta. Pidä pienten lasten ulottumattomissa. Käytä vain hyvin tuuletetuilla alueilla. Höyryt voivat aiheuttaa uneliaisuutta tai huumautta.

Ensiaputiedot: jos ainetta joutuu iholle, pese se runsaalla määrällä vettä. Jos ainetta joutuu silmiin, pese ne runsaalla määrällä vettä pitäen silmiä auki. Hakeudu välittömästi lääkärin hoitoon. Hengitysalustustapauksessa uhri on siirrettävä raittiiseen ilmaan. Jos olet epävarma jostakin, kysy viipymättä lääkärin neuvoa.

Turvallisuusneuvoja: tämä mallisarja on tarkoitettu vain yli 8-vuotiaiden lasten käyttöön. Lue nämä ohjeet, noudata niitä ja säilytä ne myöhemmää tarvetta varten. Pidä ilmoitettua ikärajaa nuoremmat lapset sekä eläimet poissa käyttöalueelta. Säilytä tuotetta pienten lasten ulottumattomissa. Älä syö, juo tai tupakoi käyttöalueella. Älä pane ainetta suuhun. Älä hengitä pölyä, jauhetta tai höyryjä. Älä levitä ainetta keholle. Älä päästä ainetta kosketuksiin silmien kanssa.

F Contenu : La colle fournie avec ce produit contient de l'acétate de butyle. Garder hors de portée des jeunes enfants. Utiliser ce produit uniquement dans une zone bien ventilée. Les vapeurs peuvent entraîner une somnolence et des vertiges.

Informations sur les premiers secours : En cas de contact avec la peau, laver abondamment la zone touchée avec de l'eau. En cas de contact avec les yeux, laver abondamment l'œil touché avec de l'eau en le maintenant ouvert. Consulter un médecin immédiatement. En cas d'inhalation, mettre la personne à l'air frais. En cas de doute, consulter un médecin le plus tôt possible. Consignes de sécurité : Cette maquette est réservée aux enfants de plus de 8 ans.

Lisez et respectez ces instructions et conservez-les pour pouvoir les consulter ultérieurement. Éloignez les jeunes enfants n'ayant pas atteint la limite d'âge indiquée et les animaux de la zone où est construite la maquette. Rangez ce produit hors de portée des jeunes enfants. Vous ne devez ni manger, ni boire ni fumer dans la zone où est construite la maquette. Ne placez pas les matériaux dans la bouche. N'inhaliez pas la poussière, la poudre ou les vapeurs. N'appliquez pas le produit sur le corps. Ne laissez pas le matériau entrer en contact avec les yeux.

D Inhalt: Der mit diesem Bausatz mitgelieferte Klebstoff enthält Butylacetat. Vor kleineren Kindern geschützt aufbewahren. Nur in gut belüfteten Bereichen verwenden. Aus enthaltenen Lösungsmitteln abgegebene Dämpfe können zu Schläfrigkeit und Benommenheit führen. Hinweise für Notfälle: Im Falle von Hautkontakt den betroffenen Bereich gründlich mit Wasser waschen. Im Falle von Augenkontakt das Auge gründlich mit Wasser spülen und das Auge offen halten. Sofort ärztlichen Rat einholen. Im Falle von Einatmung die betroffene Person in die frische Luft bringen. Im Zweifelsfall prompt ärztlichen Rat einholen. Sicherheitsratschläge: Dieser Modellbausatz ist nur zur Verwendung von Kindern über 8 Jahre geeignet. Vor Verwahrung diese Anweisungen lesen, befolgen und zu Referenzzwecken aufbewahren. Kleinere Kinder unter dem angegebenen Alter und Tiere beim Zusammenbau aus dem dazu benutzten Bereich fernhalten. Dieses Produkt vor kleineren Kindern geschützt aufbewahren. Im für den Zusammenbau benutzten Bereich nicht essen, trinken oder rauchen. Das Material nicht in den Mund stecken. Staub, Pulver oder Dämpfe nicht einatmen. Nicht am Körper anbringen. Sicherstellen, dass das Material nicht mit den Augen in Kontakt kommt.

P Conteúdo: A cola fornecida com este produto contém acetato de butilo. Manter fora do alcance das crianças mais pequenas. Utilize apenas numa área bem ventilada. Os vapores podem causar sonolência e tonturas. Informação sobre primeiros socorros: No caso de contacto com a pele, lave a área afectada com bastante água. No caso de contacto com os olhos, lave os olhos com bastante água, mantendo o olho aberto. Procure ajuda médica imediata. Em caso de inalação, transfira a pessoa para o ar livre. Em caso de dúvida, procure ajuda médica sem demora. Recomendações de segurança: Este modelo em kit destina-se a ser usado apenas por crianças com mais de 8 anos de idade. Leia e siga estas instruções, e guarde-as para consulta futura. Manter afastadas da área de actividade as crianças com idade inferior ao limite de idade especificada e os animais. Guarde este produto fora do alcance de crianças pequenas. Não coma, nem beba ou fume na área de actividade. Não coloque o material na boca. Não inale poeira, pó ou vapores. Não aplique no corpo. Não permita que o material entre em contacto com os olhos.

E Contenido: El adhesivo suministrado con este producto contiene butil-acetato. Manténgase fuera del alcance de los niños pequeños. Utilizar sólo en zonas bien ventiladas. Los vapores pueden provocar mareos y somnolencia. Información de primeros auxilios: En caso de contacto con la piel, lavar la zona afectada con abundante agua. En caso de contacto con los ojos, lavar el ojo afectado con abundante agua, manteniéndolo abierto. Consultar de inmediato con un médico. En caso de inhalación, trasladar a la persona afectada a un lugar con aire limpio. En caso de duda, consultar de inmediato con un médico.

Aviso sobre seguridad: Este kit de montaje a escala es sólo para niños de más de 8 años de edad. Leer y seguir las instrucciones y conservarlas para posibles consultas posteriores. Mantener niños de menor edad y animales fuera de la zona de trabajo. Guardar el producto fuera del alcance de los niños pequeños. No comer, beber ni fumar en la zona de trabajo. No llevar el material a la boca. No inhalar polvo ni vapores. No aplicar sobre el cuerpo. Evitar el contacto del material con los ojos.

S Innehåll: Det lim som medföljer denna produkt innehåller butylacetat. Förvara det utom räckhåll för småbarn. Använd bara i väl ventilerade utrymmen. Ånga kan orsaka sömnhet och yrsel.

Första hjälpen: Vid kontakt med huden ska du spola utsatt kroppsdelen med stora mängder vatten. Vid kontakt med ögonen ska du spola ögonen med stora mängder vatten samtidigt som du håller ögonen öppna. Sök omedelbar läkarhjälp. Vid sväljning ska utsatt person omedelbart bege sig ut i friska luften. I tveksamma fall ska läkarhjälp sökas utan dröjsmål.

Råd rörande säkerhet: Den här modellsetts är endast avsedd för barn över 8 år. Läs igenom och följ dessa anvisningar och behåll dem för framtida behov. Håll barn under angiven ålder och husdjur på behörigt avstånd från arbetsområdet. Förvara denna produkt utom räckhåll för småbarn. Ät, drick och rök inte inom arbetsområdet. Placera inte materialet i munnen. Andas inte in damm, puder eller ångor. Använd inte på kroppen. Låt inte materialet komma i kontakt med ögonen.

Assembly Instructions

GB Study drawings and practice assembly before cementing parts together. Carefully scrape plating and paint from cementing surfaces. All parts are numbered. Paint small parts before assembly. To apply decals cut sheet as required, dip in warm water for a few seconds, slide off backing into position shown. Use in conjunction with box artwork. Not appropriate for children under 36 months of age, due to the presence of small detachable parts.

F Étudier attentivement les dessins et simuler l'assemblage avant de coller les pièces. Gratter soigneusement tout revêtement ou peinture sur les surfaces à coller avant collage. Toutes les pièces sont numérotées. Peindre les petites pièces avant l'assemblage. Pour coller les décalques, découper le motif, le plonger quelques secondes dans de l'eau chaude puis le poser à l'endroit indiqué en décollant le support papier. Utiliser en même temps les illustrations sur la boîte. Ne convient pas à un enfant de moins de 36 mois - présence de petits éléments détachables.

D Vor Verwendung des Klebers Zeichnungen studieren und Zusammenbau üben. Farbe und Plattierung vorsichtig von den Klebeflächen abkratzen. Alle Teile sind nummeriert. Vor Zusammenbau kleine Teile anmalen. Um die Abziehbilder aufzukleben, diese ausschneiden, kurz in warmes Wasser tauchen, dann abziehen und wie abgebildet aufkleben. In Verbindung mit Abbildungen auf Schachtel verwenden. Ungeeignet für Kinder unter 36 Monaten. Kleine Teilchen vorhanden die sich lösen können.

E Estudiar los dibujos y practicar el montaje antes de pegar las piezas. Raspar cuidadosamente el plateado y la pintura en las superficies de contacto antes de pegar las piezas. Todas las piezas están numeradas. Es conveniente pintar las piezas pequeñas antes de su montaje. Para aplicar las calcomanías, cortar la hoja, sumergir en agua tibia durante unos segundos y deslizarlas en la posición debida. Ver ilustraciones en la caja. No conviene a un niño menor de 36 meses, contiene pequeñas piezas que pueden soltarse.

S Studera bilderna noggrant och sätt ihop delarna innan du limmar ihop dem. Skrapa noggrant bort förtkromning och färg från limmade delar. Alla delarna är numrerade. Mala smadelarna före ihopsättning. Fastsättning av dekaler, klipp arket. Doppa i varmt vatten några sekunder, lat baksidan glida på plats som bilden visar. Används i samband med kartongens handlitografi. Rekommenderas ej för barn under 3 år. Innehåller löstagbara smadelar.

I Studiare i disegni e praticare il montaggio prima di unire insieme i pezzi con l'adesivo. Raschiare attentamente le tracce di smalto e cromatura dalle superfici da unire con adesivo. Tutti i pezzi sono numerati. Colorare i pezzi di piccole dimensioni prima di montarli. Per applicare le decalcomanie, tagliare il foglio secondo il caso, immergere in acqua calda per alcuni secondi, quindi sfilare la decalcomania dalla carta di supporto e piazzarla nella posizione indicata. Usare in congiunzione con l'illustrazione sulla scatola. Non adatto ad un bambino di età inferiore ai 36 mesi dovuto alla presenza di piccoli elementi staccabili.

NL Tekeningen bestuderen en delen in elkaar zetten alvorens deze te lijmen. Metaalcoating en lak voorzichtig van lijmvlakken af schrapen. Alle delen zijn genummerd. Kleine delen vóór montage verven. Voor aanbrengen van stickers, gewenste stickers uit vel knippen, een paar seconden in warm water dompelen en dan van schutblad af op afgebeelde plaats schuiven. Hierbij afbeelding op doos raadplegen. Niet geschikt voor kinderen onder 3 jaar, omdat kleine deeltjes gemakkelijk kunnen losraken.

DK Tegningerne bør studeres, og man bør øve sig i monteringen, før delene limes sammen. Pladestykker og maling skal omhyggeligt fjernes fra klæbeoverfladerne. Alle dele er nummererede. Små dele skal males før monteringen. Overføringsbillederne anvendes ved at tilklippe arket efter behov. Og dyppe det i varmt vand i nogle få sekunder. Underlaget glides af og anbringes i den viste position. Påføres ifølge brugsanvisningerne på øsken. Ikke til børn under 3 år, forekomst af små løse elementer.














P Estudiar atentamente os desenhos e experimentar a montagem. Raspar cuidadosamente as superfícies de modo a eliminar pintura e revestimento antes de colar. Todas as peças estão numeradas. Pintar as pequenas peças antes de colar. Para aplicar as decalcomanias, cortar as folhas e mergulhar em água morna por alguns segundos, depois deslizar e aplicar no respectivo lugar, como indicado nas ilustrações na caixa. Não convém a uma criança de menos de 36 meses devido à presença de pequenos elementos destacáveis.

SF Tutustu piirroksiin ja harjoittele kokoamista ennen kuin liimaat osat yhteen. Raaputa metallipäällyste ja maali varovasti pois liimattavilta pinoilta. Kaikki osat on numeroitu. Maalaa pienet osat ennen kokoamista. Siirtokuvien kiinnittämiseksi leikkaa ne arkista tarpeen mukaan. Kasta kuva lämpimään veteen muutaman sekunnin ajaksi, anna takapuolen liukua kuvalle osoitettuun kohtaan. Käytetään yhdessä laatikon kuvituksen kanssa. Ei suositella alle kolmivuotiaalle lapsille. Paljon irrotettavia pikkuosia.

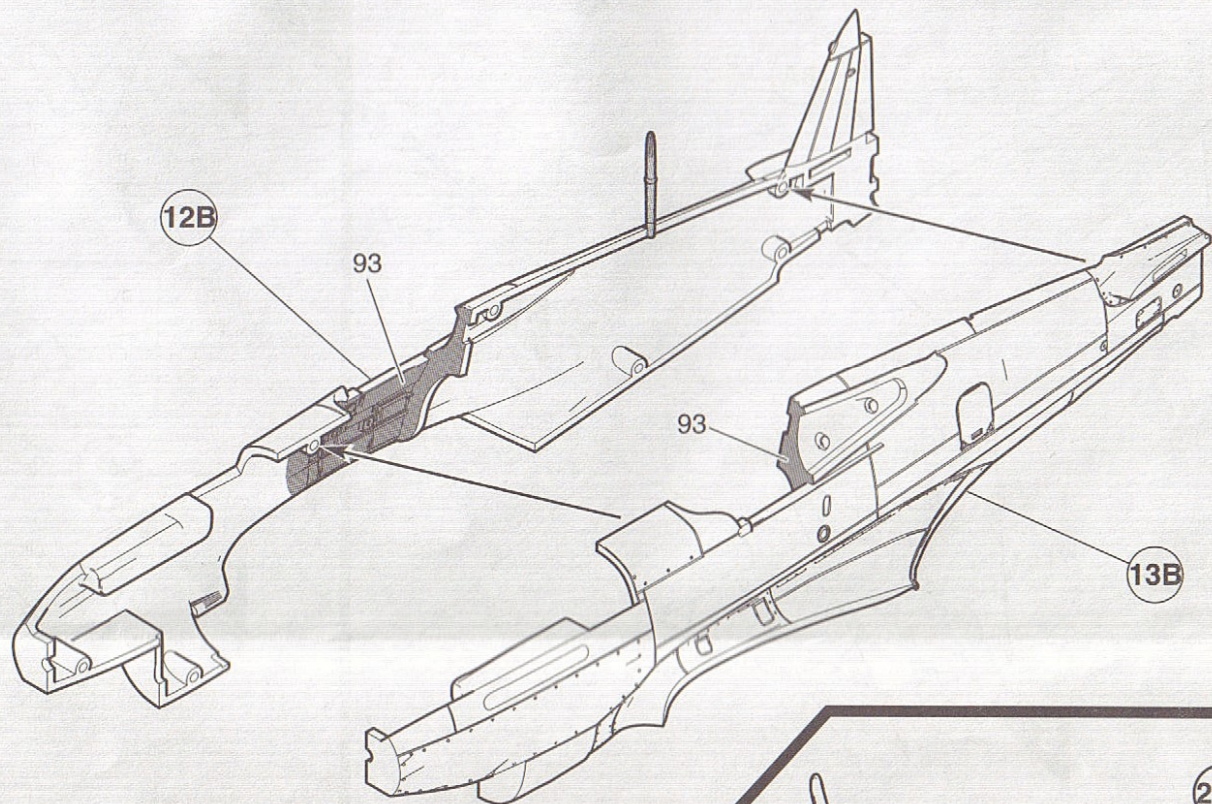
PL Przed przystąpieniem do sklejania przestuduj uważnie rysunki i przećwicz składowanie części. Ostrożnie zeskrób ze sklejanych powierzchni powłokę i farbę. Wszystkie części są ponumerowane. Drobne części pomaluj przed ich złożeniem. Celem przeniesienia odbitki wytnij ją z arkusza, zanurz na kilka sekund w letniej wodzie i zsuń z podłoża na wymagane miejsce. Używaj w połączeniu ze wzorami na pudełku. W związku z obecnością wielu drobnych, rozbiernych części, niestosowne dla dzieci poniżej 3 lat.

GR Μελετήστε προσεκτικά τα σχέδια και συναρμολογήστε για πρώτη φορά τα κομμάτια χωρίς να τα κολλήσετε. Αφαιρέστε ζυμώντας επιμελώς πριν κολλήσετε οποιοδήποτε υλικό από τις επιφάνειες. Χρωματίστε τα μικρά κομμάτια πριν από τη συναρμολόγηση. Για να κολλήσετε τις χαλκομανίες, κόψτε γύρω γύρω το σχέδιο, βυθίστε το μερικά δευτερόλεπτα σε ζεστό νερό και μετά τοποθετήστε το στη θέση που υποδεικνύεται, αφαιρώντας την καλυπτική μεμβράνη. Λάβετε υπόψη σας ταυτόχρονα την εικονογράφηση του κουτιού. Ακατάλληλο για παιδιά ηλικίας κάτω των 36 μηνών. Υπάρχουν μικρά κομμάτια που αποσπώνται.

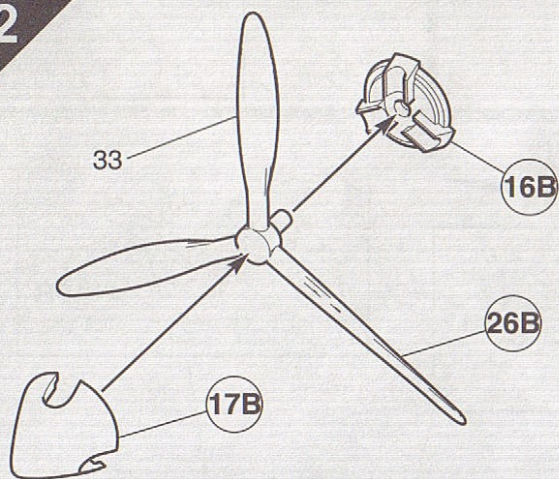
ASSEMBLY ICON INSTRUCTIONS

<p>Assembly phase Phase de montage Montagephase Fase de montaje Montering Fase di montaggio Montagefase Montagefase Monteringsfase Fase de montagem Kokoamisvaihe Faza składowania Φάση συναρμολόγησης</p> 	<p>Cement Color Kleben Kleben Incollare Limaa Pegar Lijmen Limma Kibe Color Kleic Συγκόλληση</p> 	<p>Do not cement together Ne pas coller Nicht kleben Non incollare Limma inte No pegar Niet lijmen Aja limaa Skal ikke kibe Não collar Nie kleić Μη κολλάτε</p> 	<p>Symmetrical assembly Montage symétrique Symmetrischer Aufbau Montaggio simmetrico Montaje simétrico Symmetrische montage Symmetrischen asentaminen Symmetrisk monteringen Symmetrisk saming Montagem simétrica</p> 	<p>Alternative part(s) provided Choix Auswahlmöglichkeit Scelta Val Elección Keuze Valinta Valg Op. o Wybr Επιλογή</p> 	<p>Repeat this operation Répéter l'opération Vorgang wiederholen Ripetere l'operazione Uitrij ingegrept p nytt Repetir la operación De verrichting herhalen Toista toimenpite Manvren gentages Repètir a opera Powtżyć c operację Επανάληψη διαδικασίας</p> 	
<p>Decals Decalcomanias Abziehbild Decalcomanie Dekalkomanier Calcomanias Aldrukplaatjes Siirtokuvat Billedoverfring Decalcomania Dekalkomanje Χαλκομανίες</p> 	<p>Crystal part Pièce cristal Kistalteil Pieza cristal Kristalteil Pezzo cristallo Kristallen onderdeel Kristalstykke Peça de cristal Lasiosa Część kryształowa Διαφανές κομμάτι</p> 	<p>Weight Lester Beschweren Zaváženie St. ballast Lastrar Ballasten Aseta vastapaino Forsyne med ballast Lastrar Obciążać balastem Έρμα</p> 	<p>Join by applying heat Riveter Riveter Hells vernieten Ribadire Klinken Nita Niittaa Fastnitte Rebitar</p> 	<p>Drill or pierce Percer Bohren Forare Borra Agujerear Boren Lvist Genenibore Furar Przebić Τρυπήτρια</p> 	<p>Cut Dcouper Schneiden Cortar Klipp Tagliare Knippen Klip Cortar Leikkaa Przeciąć Αποκόψατε</p> 	<p>Humbrol paint number N° peinture Humbrol Humbrol-Farbnr N° de pintura Humbrol Humbrol-färg nr N° vernico Humbrol Humbrol-verfnnummer Humbrol-malingsnummer N° de pintura Humbrol Humbrol-maaln numero N° farby Humbrol Νούμερο χρώματος Humbrol</p> 

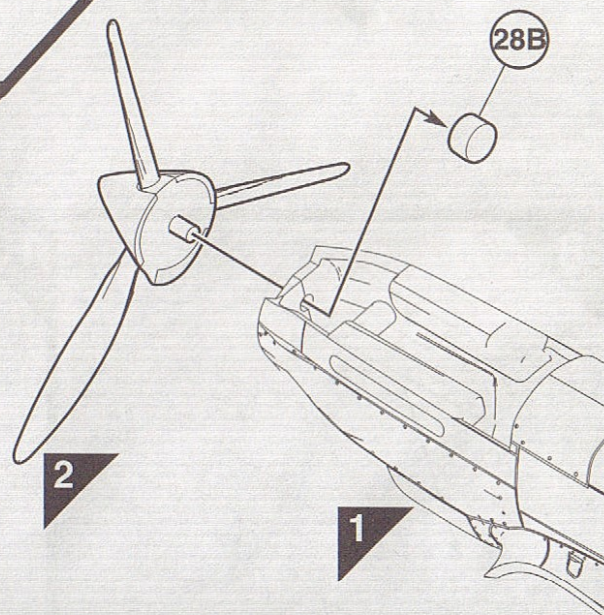
1



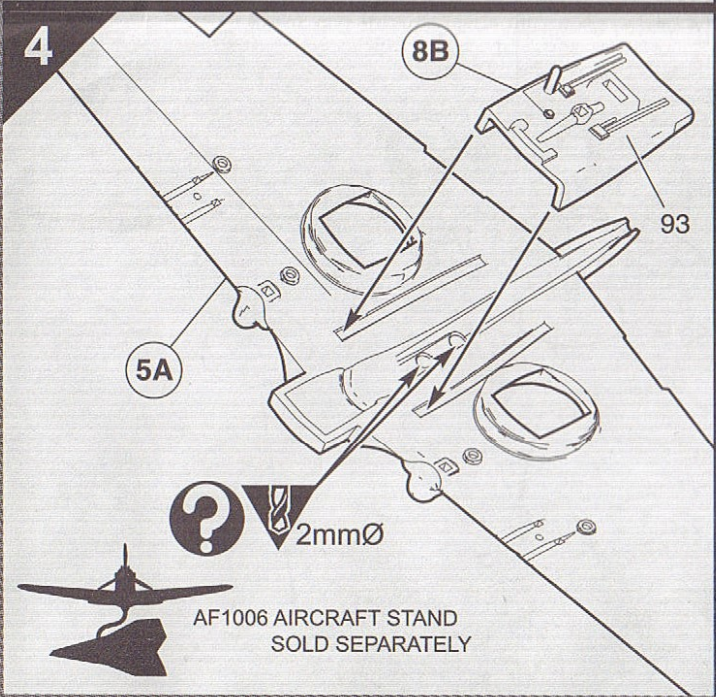
2



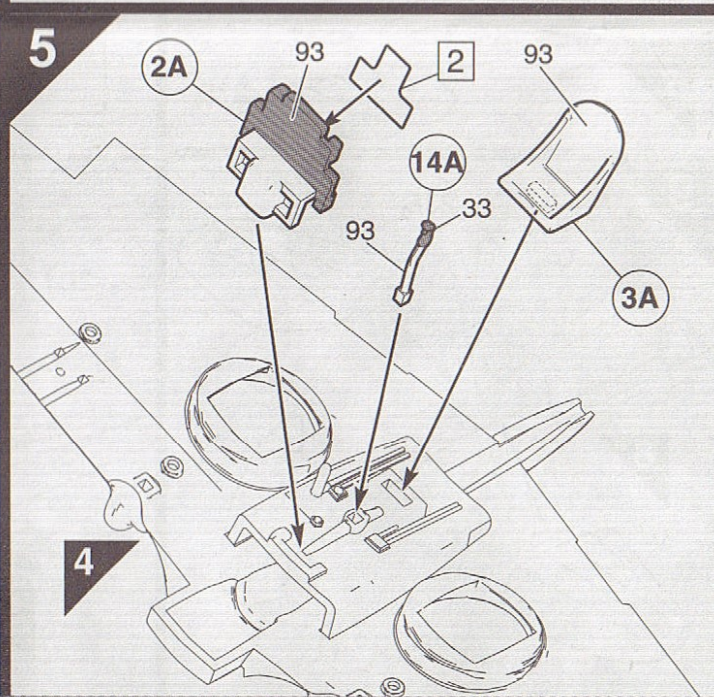
3



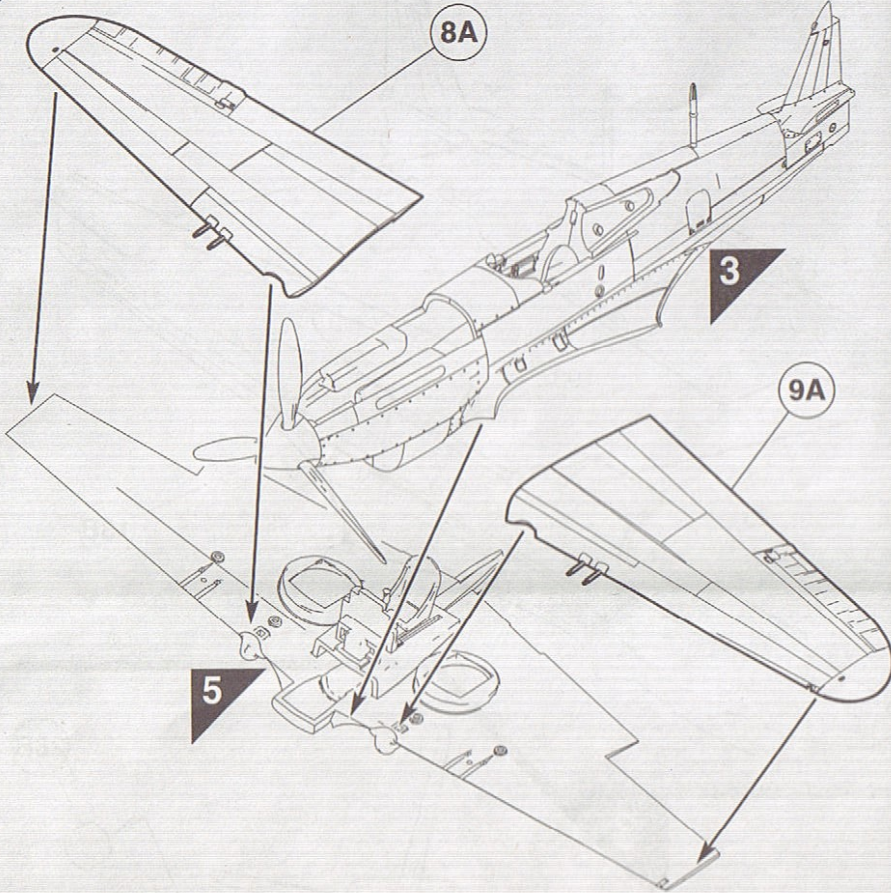
4



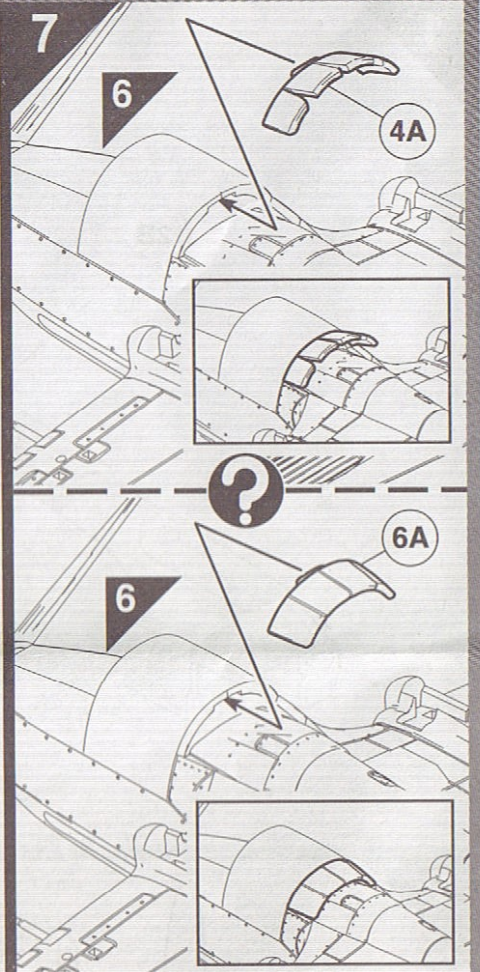
5



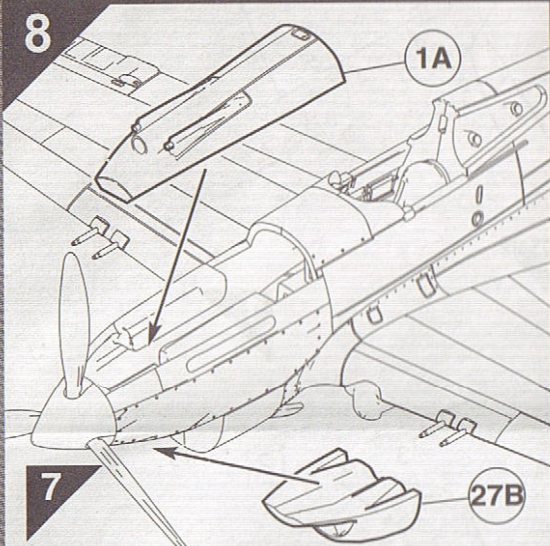
6



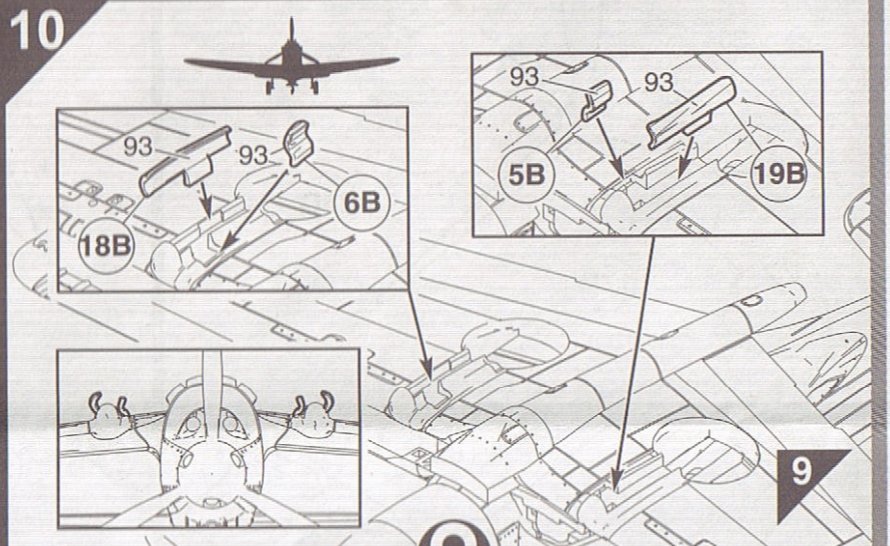
7



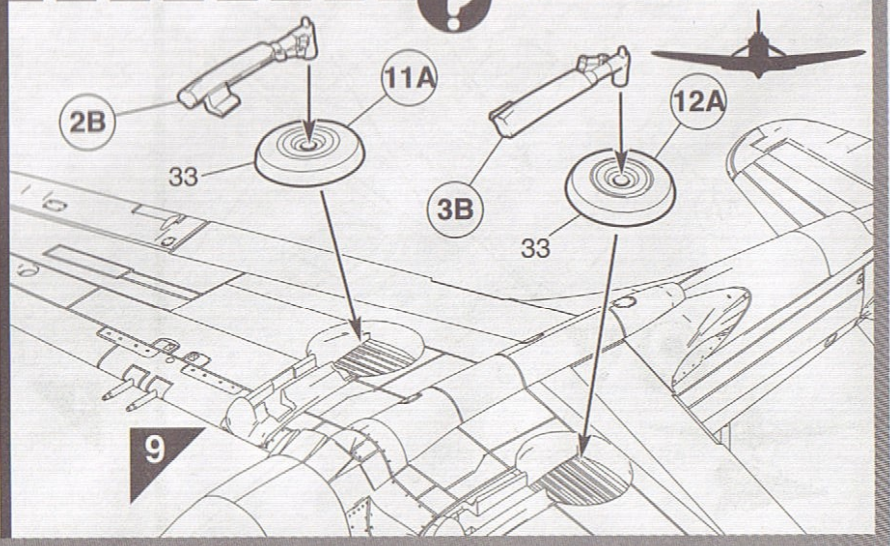
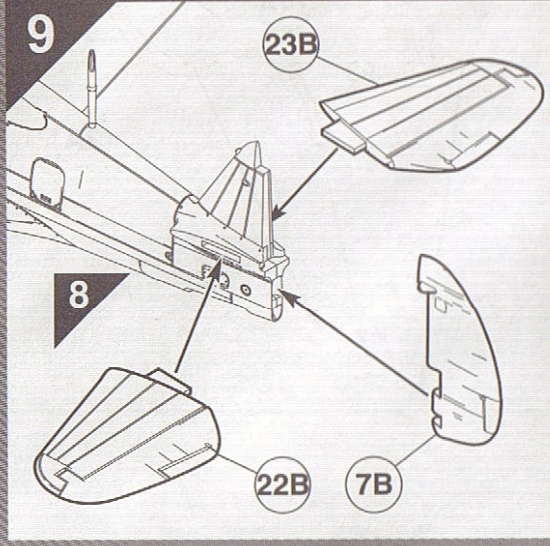
8

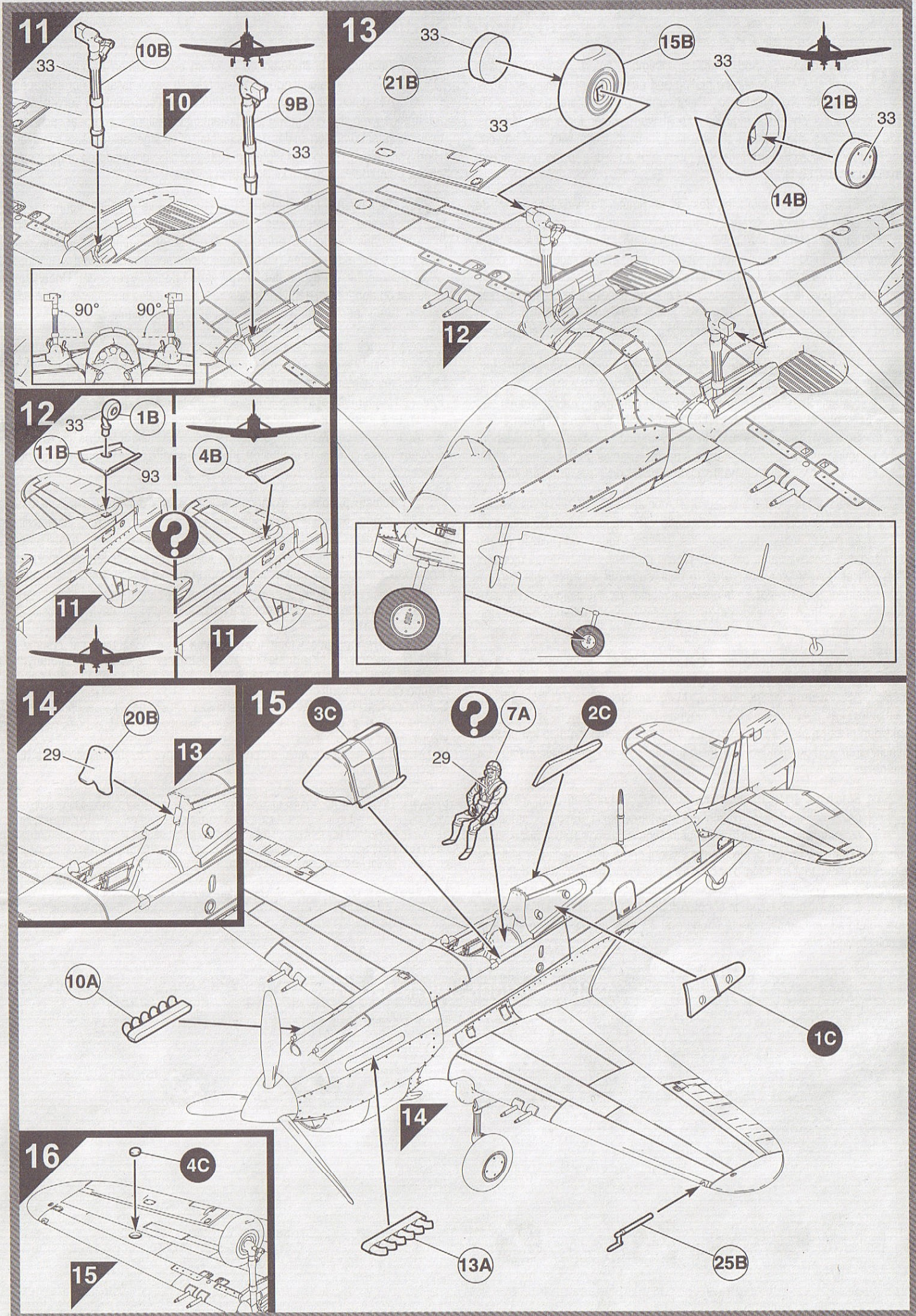


10




9





ACTUAL SIZE
Length 134.5mm Width 128mm Wingspan 47



PAINTING INSTRUCTIONS

Curtiss Tomahawk IIB
Flown by Pilot Officer Neville Duke, No.112 Squadron, Fort Maddalena, Libya, 1941.

- 29
- 33
- 93
- 157

MTC07 P90621
A55101.16 979

WARNING! For children over 8 years of age only. For use under adult supervision. For use as a toy. Avoid contact with eyes which may be harmful if saturated. Avoid contact on individual containers or small amounts. **KEEP OUT OF THE REACH OF CHILDREN.**

CAUTION! Read the instructions before use, follow them and keep them for reference. Unopened plastic model kit. The kit contains parts which may be sharp or contain toxic substances. Avoid contact with eyes and mouth. The packaging for this set is of mixed origin. Covers all plastic bags away from children. The contents of this set are of mixed origin. Covers all plastic bags away from children. Contains greenery, flowers, containing red and yellow pigments. Contains greenery, flowers, containing red and yellow pigments. Contains greenery, flowers, containing red and yellow pigments. Contains greenery, flowers, containing red and yellow pigments. Contains greenery, flowers, containing red and yellow pigments.

ADVARSEL! Kun til børn over 8 år. Anvendelse som legetøj. Undgå kontakt med øjne, som kan være skadeligt, hvis de er udsatte. Undgå kontakt med små dele, som kan være skadelige, hvis de indtages. Undgå kontakt med individuelle beholdere eller små mængder. **BEHOLD UDEN FOR BØRN.**

FORSIGTIG! Læs anvisningerne før brug. Undgå kontakt med øjne, som kan være skadelige, hvis de er udsatte. Undgå kontakt med små dele, som kan være skadelige, hvis de indtages. Undgå kontakt med individuelle beholdere eller små mængder. **BEHOLD UDEN FOR BØRN.**

POPODZH! Для детей старше 8 лет. Использовать как игрушку. Избегать контакта с глазами, которые могут быть повреждены, если они будут раздражены. Избегать контакта с небольшими частями, которые могут быть опасными, если проглочены. Избегайте контакта с индивидуальными контейнерами или небольшими количествами. **ДЕРЖАТЬ ДАЛЕКО ОТ ДЕТЕЙ.**

AVVERTIMENTI! Per i bambini over 8 år. Bruk som legetøy. Undgå kontakt med øyne som kan bli irritert og skadelig hvis de irriteres. Undgå kontakt med små deler som kan være skadelige hvis de svelges. Undgå kontakt med individuelle beholdere eller små mengder. **BEHOLD UDEN FOR BØRN.**

OPREKHOV! Pro děti starší 8 let. Používejte jako hračku. Vyvarujte se kontaktu s očima, které mohou být podrážděny a poškozeny, pokud budou podrážděny. Vyvarujte se kontaktu s malými částkami, které mohou být nebezpečné, pokud budou polykány. Vyvarujte se kontaktu s jednotlivými kontejnery nebo malými množstvími. **DRŽE DÁLEK OD DĚTÍ.**

HORNEY®
A Hornby Product

8+

CE

Made in India and China

Hornby Hobbies Limited
Morpeth, Co. Tyrone, UK
+44 (0)1842 232323
www.hornby.com

A55101
CURTIS TOMAHAWK IIB

5 01429 551017

O/A55101-R1 03/12