

Hasegawa
Hobby kits

Messerschmitt Me262A-1a w/W.Gr.21

02021 1:72 メッサーシュミュット Me262A-1a w/W.Gr.21

メッサーシュミュットMe262は、第二次世界大戦末期にドイツ空軍で使用された世界最初のジェット機です。後退角を持つ主翼は高速を出すため、特徴的な三角形断面の胴体には薄翼を採用したために主翼に入らなかつた主脚や膨大な燃料を消費するジェットエンジンのための燃料タンクが収められています。武装は命中精度の面からも理想的な機首に集められ、A-1a型に装備されたMk108 30mm機関砲4門という重武装は当時のレシプロ戦闘機には真似の出来ないことでした。エンジンは主翼下面にポッド式に装備され、Me262A-1aの最大速度870km/hは連合軍戦闘機の追従を許さず、JG7、JV44等の部隊に配備されました。Me262は連合軍爆撃機の脅威となりました。Me262A-aは戦闘機型で、固定武装に

Mk108 30mm機関砲を4門持ち、1944年10月から実戦配備されました。また、JG7、JV44ではR4Mと呼ばれる空対空ロケット弾を運用し多大な戦果を上げました。Me262A-2aは戦闘爆撃機型で、Mk108 30mm砲を2門に減らし、前脚収納部後方の胴体下に250kg爆弾2発又は500kg爆弾1発を搭載します。

《データ》(Me262A-1a)乗員：1名、全長：10.6m、全幅：12.5m、全高：3.83m、最大離陸重量：7,100kg、エンジン：ユンカース・ユモ004B-1(推力900kg×2)、最大速度：870km/h(高度6,000m)、固定武装：Mk108 30mm機関砲x4

The world's first operational jet fighter, the German Luftwaffe's Me262 saw action in the late months of WWII in Europe. However, despite its outstanding performance, its numbers were never high enough to have a significant impact on the course of the conflict. The aircraft's thin, swept-back wings were designed to perform at the high speeds the Me262 was capable of achieving, but their design prevented the inclusion of landing gear bays and wing fuel tanks. This led to the plane's fuselage having its distinctive, bulged-triangle cross-section as these components were incorporated within. Armament was concentrated in the aircraft's nose -- the ideal location for accurate gunnery -- with the Me262A-1a boasting four 30mm Mk108 cannons -- a level of firepower that few propeller-driven aircraft could ever hope to achieve. The aircraft's engines, mounted in pods under the wings, could push the Me262 to speeds of 870km/h, far faster than any All

ied aircraft. Me262s of JG7 and JV44 proved fearsome opponents for Allied bombers attempting to attack Germany.

The Me262A-1a was configured as a fighter and armed with four Mk108 30 mm cannons. It saw service with units beginning in October of 1944. In addition, JG7 and JV44 also equipped their aircraft with R4M air-to-air rockets and had great success against Allied "heavies" with this state-of-the-art weapon. The Me262A-2a was a fighter/bomber variation of the plane, with two less Mk108 cannon, but the capability to carry two 250kg or one 500kg bomb on the underside of the fuselage.

DATA (Me262A-1a): Crew: one; Length: 10.6m; Wingspan: 12.5m; Height: 3.83m; Max. Gross Weight: 7,100kg; Powerplant: Jumo 004B-1 (900kg thrust x 2); Max. Speed: 870km/h @ 6,000m; Fixed armament: Mk108 30mm cannon x 4



デカールをはってください。
APPLY DECAL
HEAR ABZEHELD
APPLIQUER DECALCOMANE
PONER CALCOMANA
貼上水印紙



切り取ってください。
REMOVE
RENTIFERN
RETRIERE
SEPARARE
CORTAR
切去



オモリを入れてください。
INSERT BALLAST
BALLAST ZUGEBEN
A LESTER
AGGIUNGERE ZAVORRA
LASER PRAH
放入配重物



どちらかを選んでください。
OPTIONAL
NACH BELEBEN
FACULTATIF
OPCIONAL
可以選擇採用

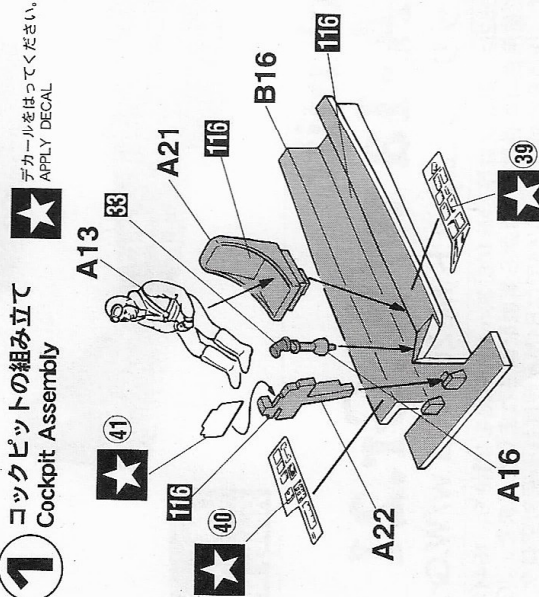


瞬間接着剤 金属用。
INSTANT GLUE FOR METAL
METALLKLEBER
COLLE A METAL INSTANTANEE
UTILIZAR PEGAMENTO INSTANTANEO
瞬間接着剤、金属用

5

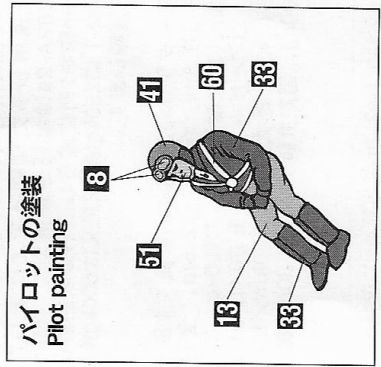
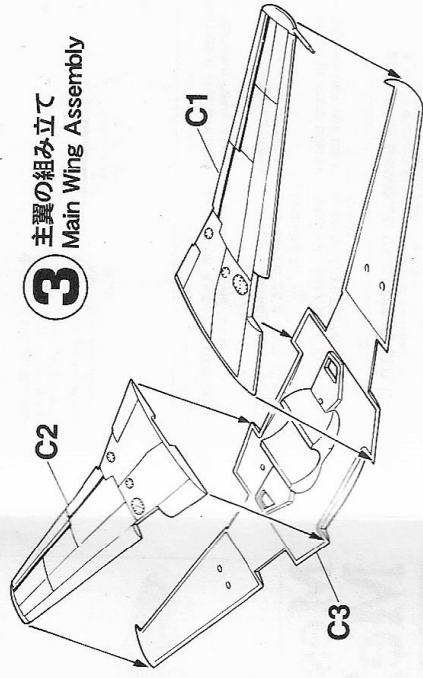
1

コックピットの組み立て
Cockpit Assembly



3

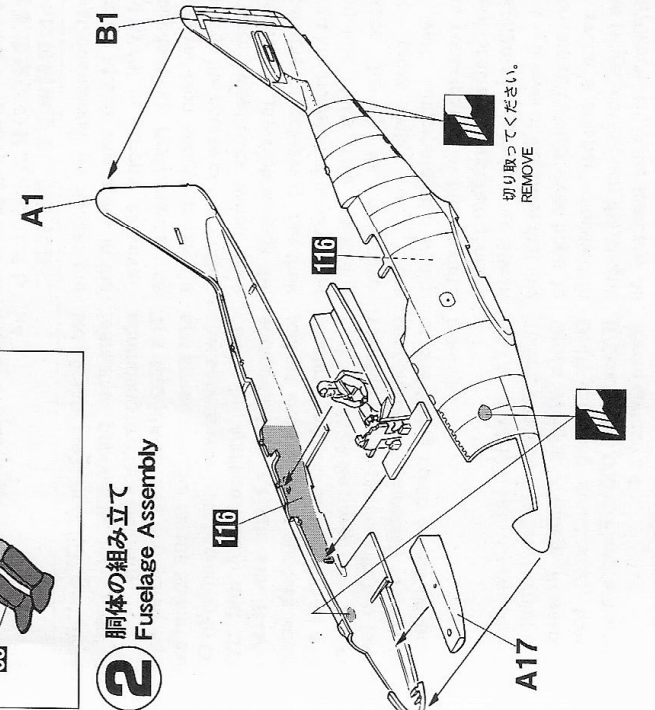
主翼の組み立て
Main Wing Assembly



パイロットの塗装
Pilot painting

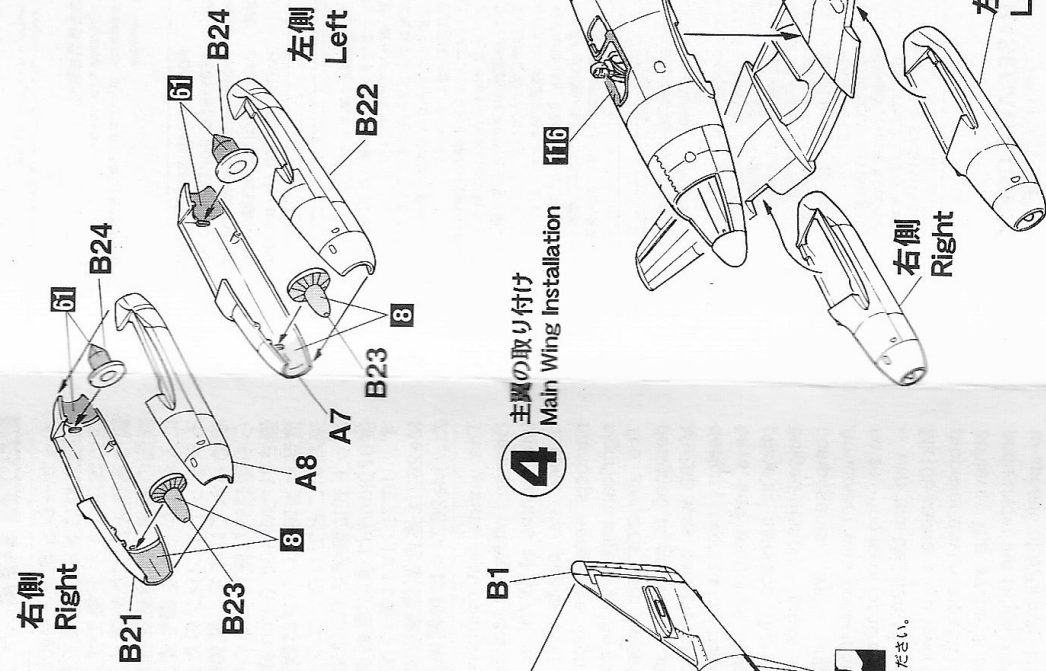
2

胴体の組み立て
Fuselage Assembly



4

主翼の取り付け
Main Wing Installation



137 A6 2 8 A20

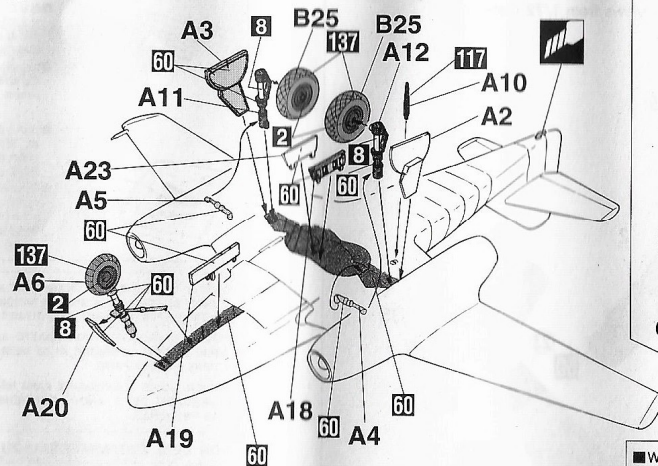
主脚取り
Main Landing

切り取ってください。
REMOVE

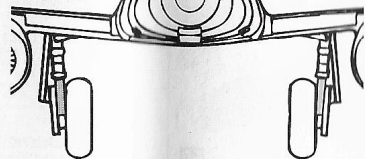
左側
Left

右側
Right

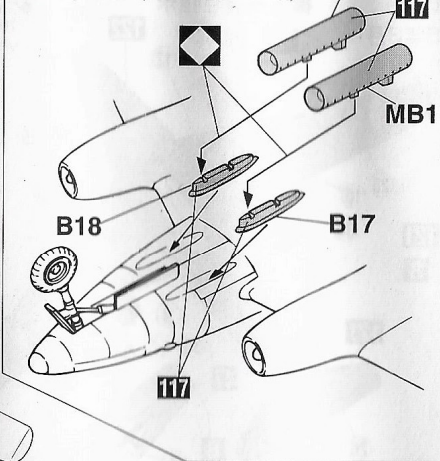
5 主脚の取り付け Main Gear Installation



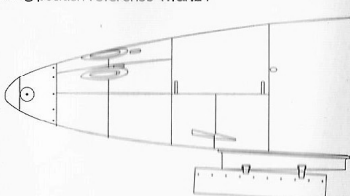
■主脚取り付け角度
■Main landing gear mounting angle



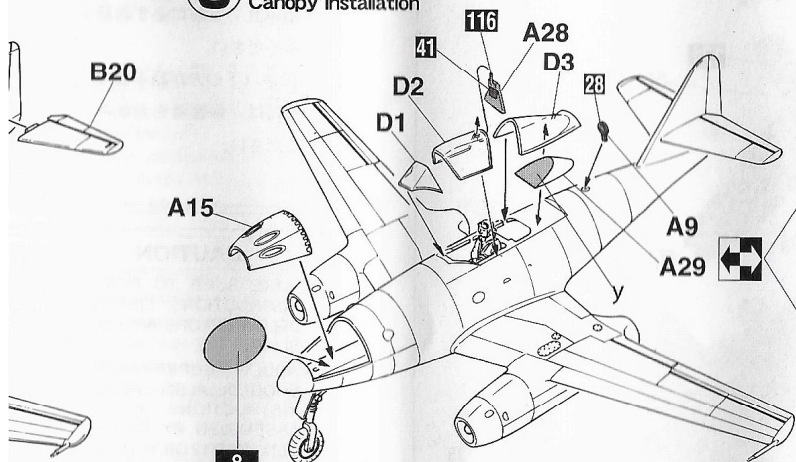
■W.Gr.21(21cm空対空ロケット弾)取り付け
■Mounting W.Gr.21 (21cm Air-to-air Rocket)



■W.Gr.21取り付け位置参考
■Mounting position reference W.Gr.21



6 キャノピーの取り付け Canopy Installation



9 オモリを入れてください。
INSERT BALLAST

3g

■おもりの部品は入っていません。
■Ballast is not included

どちらかを選んでください。
OPTIONAL

切り取ってください。
REMOVE

■メタル部品の使用法について Preparing Soft Metal Parts



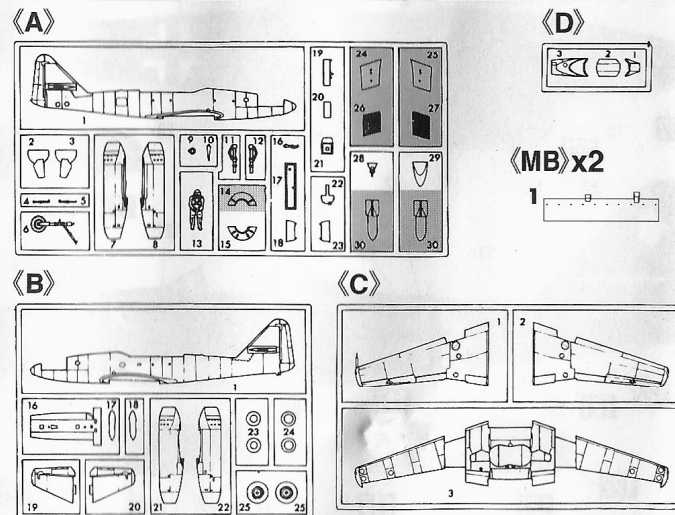
●余分な突起をカッター、やすり
等で削りとります。
●Smooth edges and mold join
marks with a fine file.

●ワイヤブラシで磨き、表面
を整えます。

●Polish part with a fine wire
brush.

●メタル部品は製法の都合上余分な突起がついています。削り取る
時は組立解説図に従ってください。

●Soft metal parts have flash adhering to them when molded.
Check the part diagram to make sure you don't remove something
that is not flash!



For Japanese use only.

■部品請求をなさる方は、あなたの氏名、住所、
郵便番号、電話番号を1字づつはっきり書いて
、右のカードと共に申し込んでください。
※ハセガワは、ご本人の同意がある場合を除き、
個人情報第3者に開示することはありません。
●「部品請求カード」1枚につき1キット分のパ
ーツの請求を受けることができます。
●右記の価格は予告なく変更する場合があります
のでご了承ください。

— 部品請求カード —
02021 1:72 メッサーシュミット Me262A-1a w/W.Gr.21

部品を紛失したり、破損された方は、このカードの必要部品を
○でかこみ代金を現金書留または郵便小為替で当社サー
ビス係までお申込ください。

A 部品……………700円 D 部品……………500円
B 部品……………600円 MB 部品(2本分)……………1200円
C 部品……………600円 デカール……………800円

1301 ART No. 02021

2	H2	ブラック(黒)	BLACK
8	H8	シルバー(銀)	SILVER
13	H53	ニュートラルグレー	NEUTRAL GRAY
28	H18	黒鉄色	STEEL
33	H12	つや消しブラック	FLAT BLACK
41	H47	レッドブラウン	RED BROWN
47	H90	クリアレッド	CLEAR RED
50	H93	クリアブルー	CLEAR BLUE
51	H44	肌色(フレッシュ)	FLESH
60	H70	RLM02グレー	RLM02 GRAY
61	H76	焼鉄色	BURNT IRON
116		RLM66ブラックグレー	RLM66 BLACK GRAY
117		RLM76ライトブルー	RLM76 LIGHT BLUE
121		RLM81ブラウンバイオレット	RLM81 BROWN VIOLET
122		RLM82ライトグリーン	RLM82 LIGHT GREEN
137	H77	タイヤブラック	TIRE BLACK

このキットには接着剤は入っていませんので、プラスチック
専用の物を別にお買い求めください。

塗料指定の H は GSIクレオス・Mr.カラー、H1 は
水性ホビーカラーの番号です。

H1 in painting indication is the number of GSI Creos
Aqueous Hobby Color, while H1 is that of Mr. Color. Glue is
not included in this kit.

H1 bei Bemalungshinweisen ist die Nummer der
Aqueous - Hobby - Color von GSI Creos, während H1 den Ton der
Farbserie Mr. Color anzeigt. Im Bausatz ist kein Klebstoff enthalten.

Sur le guide de peinture, H1 correspond au numéro de
couleur GSI Creos AQUEOUS HOBBY COLOR, alors que
H1 correspond à Mr. COLOR. La colle n'est pas fournie dans

Marking & Painting

マーキング及び塗装図

Markierungen und Bemalung

Decoration et Peinture

Marchio & Pittura

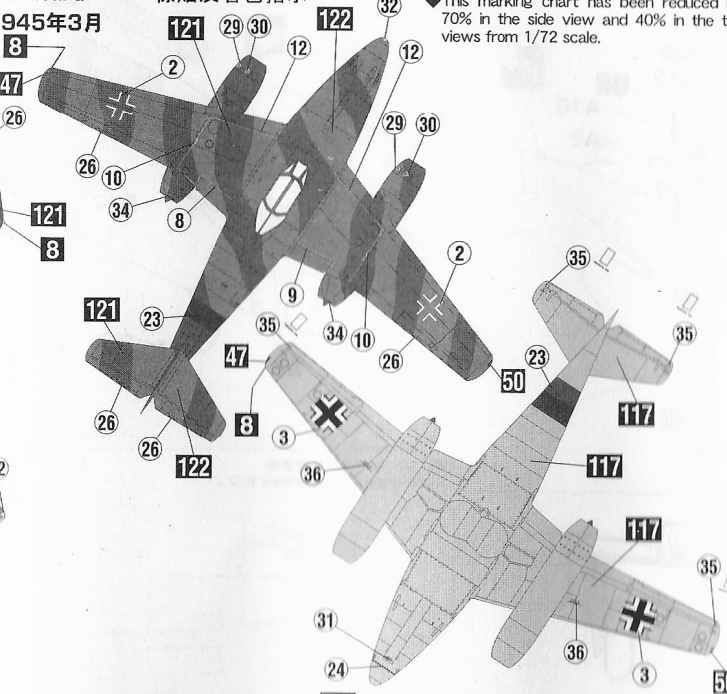
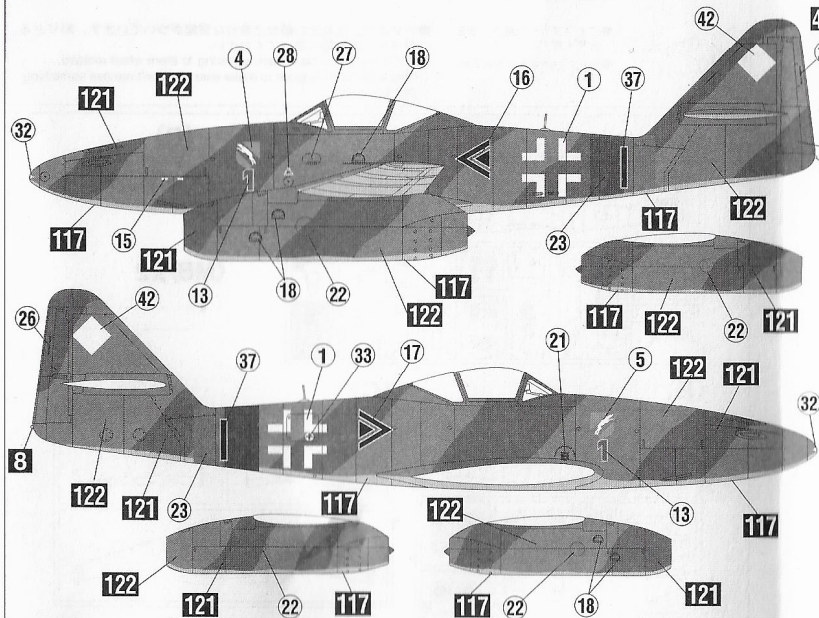
Decoracion y Pintura

標貼及着色指示

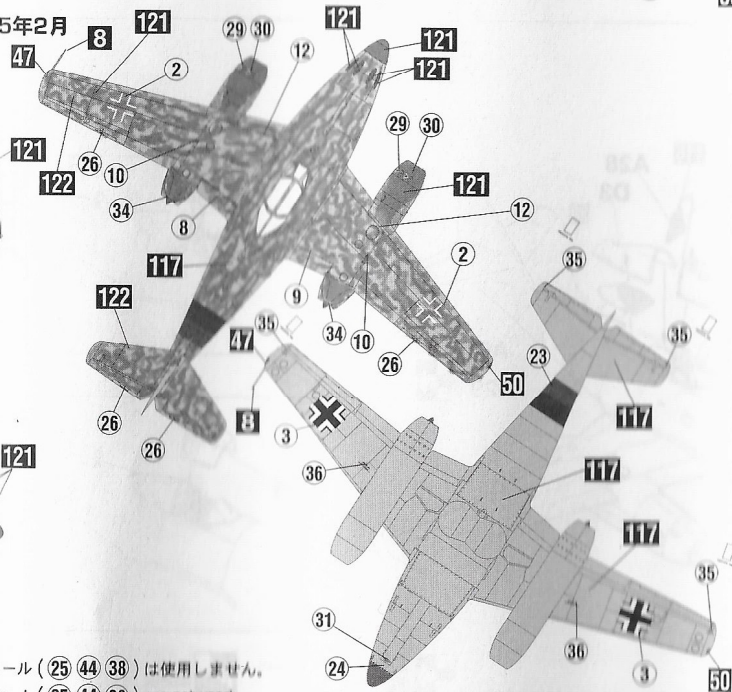
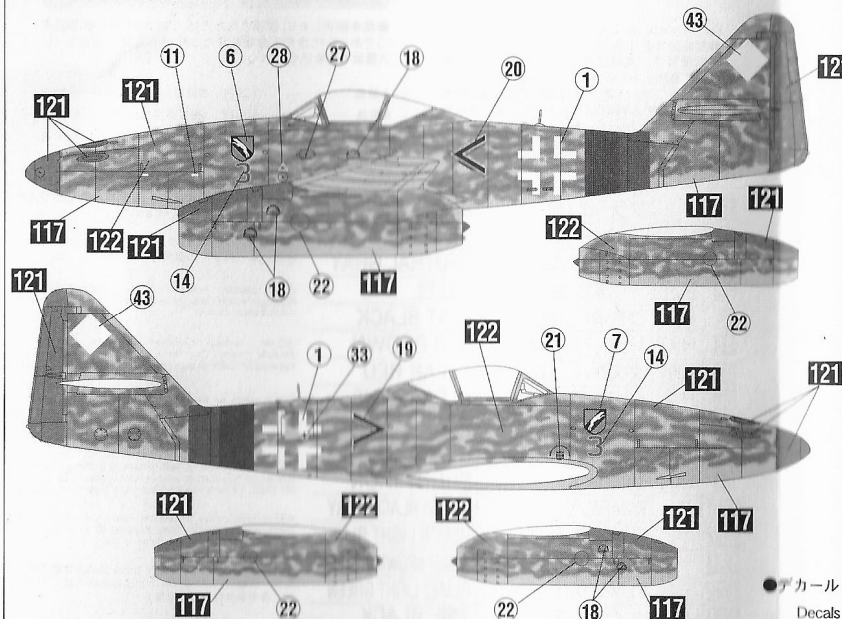
◆この塗装図は1/72スケールを、側面70%、上面40%に縮小してあります。

◆This marking chart has been reduced by 70% in the side view and 40% in the top views from 1/72 scale.

1 第7戦闘航空団 第III飛行隊 飛行隊長 ルドルフ ジナー少佐 乗機 ドイツ 1945年3月
III./JG7 Kommandeur Major Rudolf Sinner Germany Mar. 1945



2 第7戦闘航空団本部 本部付副官 エーリッヒ ミカト大尉 乗機 ドイツ 1945年2月
Stab/JG7 Geschwader Adjutant Hauptmann Erich Mikat Germany Feb. 1945



●デカール (25 44 38) は使用しません。
Decals (25 44 38) are not used.