

1. Apply gloss cote to model surface.
2. Cut out the needed detail from the sheet.
3. Submerge the decal completely in lukewarm water for 10 sec.
4. Put the wet decal on-plotting base and allow it soften completely.
5. Place the decal together with the base paper on the model. We recommended use decal solutions(Setter, Softer). Keep paper by tweezers and remove decal carefully to model surface. In case that the decal was placed incorrectly, add water with a brush on the border of the decal.
6. If the decal is located on the right place, press it with a soft cloth to eliminate all water and air bubbles.
7. Allow the decal dry well.

1. Nameste na povrch modelu lesklou barvu.
2. Vystříhnete z archu potřebný obtisk.
3. Obtisk zcela ponořte na 10 sec. do vlažné vody.
4. Umístěte mokrý obtisk na podkladovou desku a nechte jej zcela změkhnout.
5. Umístěte obtisk spolu s podkladovým papírem na model. Doporučujeme použít obtiskové roztoky (Setter, Softer). Papír držte pinzetou a obtisk opatrně odstraňte na povrch modelu. V případě, že byl obtisk umístěn nesprávně, přidejte vodu štětcem na okraj obtisků.
6. Pokud je obtisk umístěn na správném místě, přitlačte jej měkkým hadříkem, abyste odstranili všechny bublinky vody a vzduchu.
7. Obtisk nechte dobře zaschnout.




PRODUCED BY ART SCALE KIT DISTRIBUTION, S.R.O
 VRCHLICKÉHO 1005/57, LIBEREC, 460 14
 MADE IN CZECH REPUBLIC



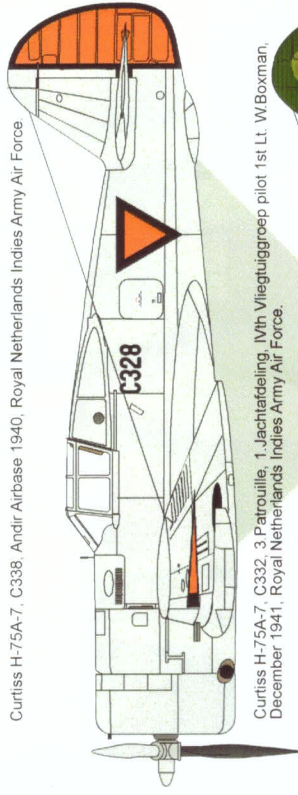
Curtiss H-75 Hawk
 Netherland and Portuguese service 1940-1943

DECALS IN 1/48 SCALE


200-D48001




Curtiss H-75A-7, C338, Andir Airbase 1940, Royal Netherlands Indies Army Air Force




Curtiss H-75A-7, C332, 3 Patrouille, 1. Jachtafdeling, IVth Vliegtuiggroep pilot 1st Lt. W.Boxman, December 1941, Royal Netherlands Indies Army Air Force.



Curtiss H-75A-4(Mohawk IV), XY-C, no. 482, Ota Airbase 1941-1943, FAP - Portuguese Air Force.



Curtiss H-75A-4(Mohawk IV), XY-F, no. 485, Ota Airbase 1943, pilot by commander capt. Machado de Barros, FAP - Portuguese Air Force.



www.artscale.eu



- Aluminium
- Black
- Sky type S
- Dark Earth
- Dark Green
- Light Olive Green