

made in italy

1:72 scale

No 7019

Churchill MK.III

UK

The Churchill medium tank came into service with the British Army in 1942 to support and replace the earlier Valentines, Matildas and Crusaders, which, by then, were all outdated and inadequate in terms of both armour and weaponry, easily falling prey to the more advanced German tanks. Equipped with thick armour and a reliable engine, it proved to be tough and dependable, later being produced in evermore efficient, upgraded versions. Its chassis was also used as a platform for specialised support vehicles such as the mine clearer, the bridge layer and the flame-thrower.

I

Il carro armato medio Churchill entrò in servizio con l'Esercito Inglese nel 1942 per affiancare e sostituire i precedenti Valentine, Matilda e Crusader, che erano tutti superati, o inadeguati, per quanto riguardava la protezione e l'armamento necessari per confrontarsi con i carri tedeschi del momento. Dotato di una buona corazatura e di un affidabile motore, il mezzo si dimostrò robusto ed affidabile, tanto che nel corso degli anni successivi venne realizzato in versioni sempre più efficienti. Sulla sua base vennero inoltre costruiti diversi mezzi di supporto specializzati quali il carro sminatore, il gettaponte ed il lanciammine.

D

Der mittelschwere Panzer "Churchill" wurde von den Briten 1942 in Dienst gestellt. Er sollte die veralteten Valentines, Crusaders und Matildas ersetzen, die den modernen deutschen Panzern in Panzerung und Bewaffnung weit unterlegen waren. Er hatte eine wirksame Panzerung und einen robusten Motor, und erwies sich als zuverlässig. Später wurden einige verbesserte Versionen gebaut. Das Basisfahrzeug fand Verwendung für Spezialfahrzeuge wie Minenräumer, Brückenleger und als Flammpanzer.

F

Le char moyen Churchill entra en service dans l'armée britannique en 1942 pour y épauler et remplacer les anciens Valentines, Matildas et Crusaders complètement dépassés en termes de blindage et d'armement et proie faciles des Panzers allemands. Disposant d'un blindage épais et d'un moteur fiable, il s'avéra robuste et efficace et fut décliné par la suite dans des versions améliorées. Son châssis servit également de base au développement de versions spécialisées telles anti-mines, poseur de pont ou lance-flammes.

NL

De middelzware Churchill tank werd door de Britten in 1942 in gebruik genomen als vervanger voor de verouderde Valentines, Crusaders en Matilda's, die niet opgewassen waren tegen de moderne Duitse tanks. Met zijn goede bepantsering en sterke motor was het een betrouwbare tank, waarvan later nog een aantal verbeterde versies gebouwd werden. Het onderstel werd gebruikt voor een aantal speciale voertuigen zoals mijnenruimers, bruggenleggers en vlammenwerpers.

E

El tanque mediano Churchill entró en servicio en el Ejército Británico en 1942 para apoyar y reemplazar antiguos Valentine, Matilda y Crusader que, por entonces, estaban ya obsoletos e inadecuados en términos tanto de su armamento como de su blindaje, siendo fáciles presas de los más avanzados tanques alemanes. Equipado con un grueso blindaje y confiable motor, probó ser robusto y confiable, siendo más tarde producido en versiones aún más eficientes. Su chasis también fue empleado como plataforma para vehículos de soporte especializados tales como barre minas y lanza llamas.

ATTENTION - Consulter

Questo modello è un modello di un carro armato medio Churchill. È stato progettato per sostituire i precedenti Valentine, Matilda e Crusader, che erano tutti superati, o inadeguati, per quanto riguardava la protezione e l'armamento necessari per confrontarsi con i carri tedeschi del momento. Dotato di una buona corazatura e di un affidabile motore, il mezzo si dimostrò robusto ed affidabile, tanto che nel corso degli anni successivi venne realizzato in versioni sempre più efficienti. Sulla sua base vennero inoltre costruiti diversi mezzi di supporto specializzati quali il carro sminatore, il gettaponte ed il lanciammine.

ATTENTION - Consulter

Das Modell ist ein Modell eines mittleren Churchill-Panzers. Es wurde entwickelt, um die veralteten Valentine, Crusader und Matilda zu ersetzen, die den modernen deutschen Panzern in Panzerung und Bewaffnung weit unterlegen waren. Es hatte eine wirksame Panzerung und einen robusten Motor, und erwies sich als zuverlässig. Später wurden einige verbesserte Versionen gebaut. Das Basisfahrzeug fand Verwendung für Spezialfahrzeuge wie Minenräumer, Brückenleger und als Flammpanzer.

ATTENTION - Consulter

Este modelo es un modelo de un tanque mediano Churchill. Fue diseñado para apoyar y reemplazar antiguos Valentine, Matilda y Crusader que, por entonces, estaban ya obsoletos e inadecuados en términos tanto de su armamento como de su blindaje, siendo fáciles presas de los más avanzados tanques alemanes. Equipado con un grueso blindaje y confiable motor, probó ser robusto y confiable, siendo más tarde producido en versiones aún más eficientes. Su chasis también fue empleado como plataforma para vehículos de soporte especializados tales como barre minas y lanza llamas.

ATTENTION - Consulter

Questo modello è un modello di un carro armato medio Churchill. È stato progettato per sostituire i precedenti Valentine, Matilda e Crusader, che erano tutti superati, o inadeguati, per quanto riguardava la protezione e l'armamento necessari per confrontarsi con i carri tedeschi del momento. Dotato di una buona corazatura e di un affidabile motore, il mezzo si dimostrò robusto ed affidabile, tanto che nel corso degli anni successivi venne realizzato in versioni sempre più efficienti. Sulla sua base vennero inoltre costruiti diversi mezzi di supporto specializzati quali il carro sminatore, il gettaponte ed il lanciammine.

ATTENTION - Consulter

Das Modell ist ein Modell eines mittleren Churchill-Panzers. Es wurde entwickelt, um die veralteten Valentine, Crusader und Matilda zu ersetzen, die den modernen deutschen Panzern in Panzerung und Bewaffnung weit unterlegen waren. Es hatte eine wirksame Panzerung und einen robusten Motor, und erwies sich als zuverlässig. Später wurden einige verbesserte Versionen gebaut. Das Basisfahrzeug fand Verwendung für Spezialfahrzeuge wie Minenräumer, Brückenleger und als Flammpanzer.

ATTENTION - Consulter

Este modelo es un modelo de un tanque mediano Churchill. Fue diseñado para apoyar y reemplazar antiguos Valentine, Matilda y Crusader que, por entonces, estaban ya obsoletos e inadecuados en términos tanto de su armamento como de su blindaje, siendo fáciles presas de los más avanzados tanques alemanes. Equipado con un grueso blindaje y confiable motor, probó ser robusto y confiable, siendo más tarde producido en versiones aún más eficientes. Su chasis también fue empleado como plataforma para vehículos de soporte especializados tales como barre minas y lanza llamas.

ATTENTION - Consulter

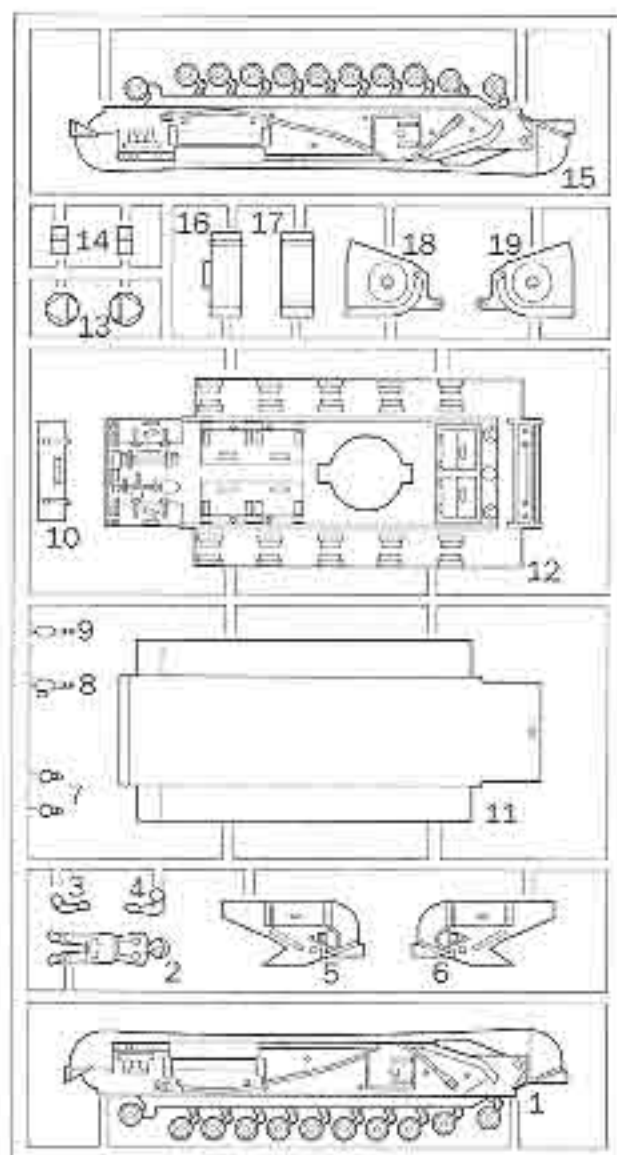
Questo modello è un modello di un carro armato medio Churchill. È stato progettato per sostituire i precedenti Valentine, Matilda e Crusader, che erano tutti superati, o inadeguati, per quanto riguardava la protezione e l'armamento necessari per confrontarsi con i carri tedeschi del momento. Dotato di una buona corazatura e di un affidabile motore, il mezzo si dimostrò robusto ed affidabile, tanto che nel corso degli anni successivi venne realizzato in versioni sempre più efficienti. Sulla sua base vennero inoltre costruiti diversi mezzi di supporto specializzati quali il carro sminatore, il gettaponte ed il lanciammine.

ATTENTION - Consulter

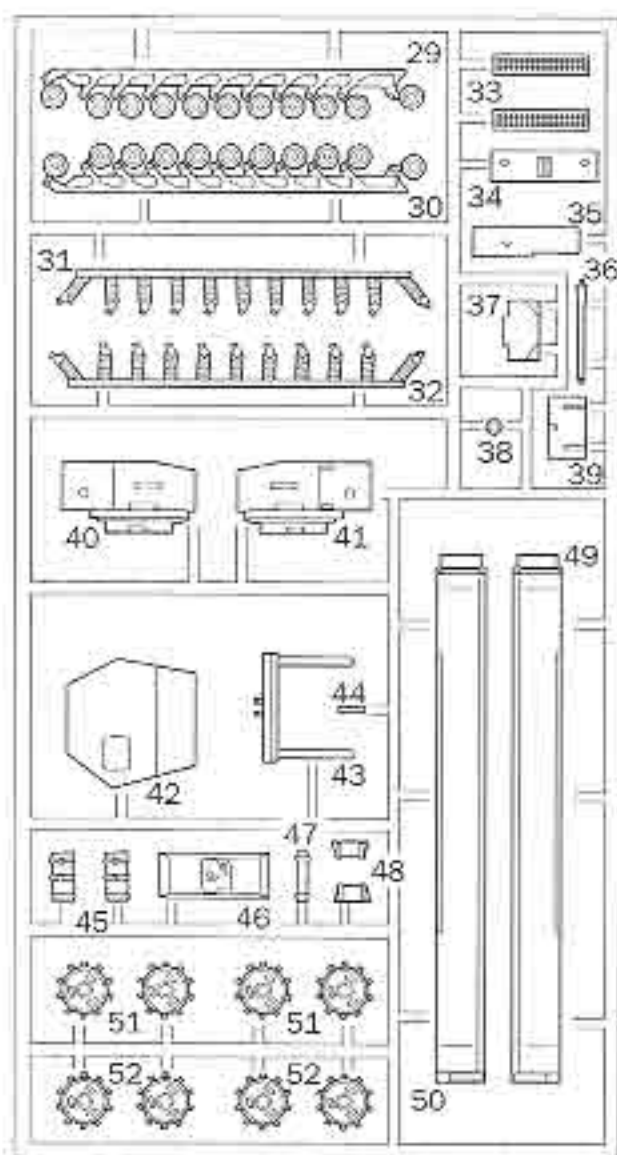
Das Modell ist ein Modell eines mittleren Churchill-Panzers. Es wurde entwickelt, um die veralteten Valentine, Crusader und Matilda zu ersetzen, die den modernen deutschen Panzern in Panzerung und Bewaffnung weit unterlegen waren. Es hatte eine wirksame Panzerung und einen robusten Motor, und erwies sich als zuverlässig. Später wurden einige verbesserte Versionen gebaut. Das Basisfahrzeug fand Verwendung für Spezialfahrzeuge wie Minenräumer, Brückenleger und als Flammpanzer.

ATTENTION - Consulter

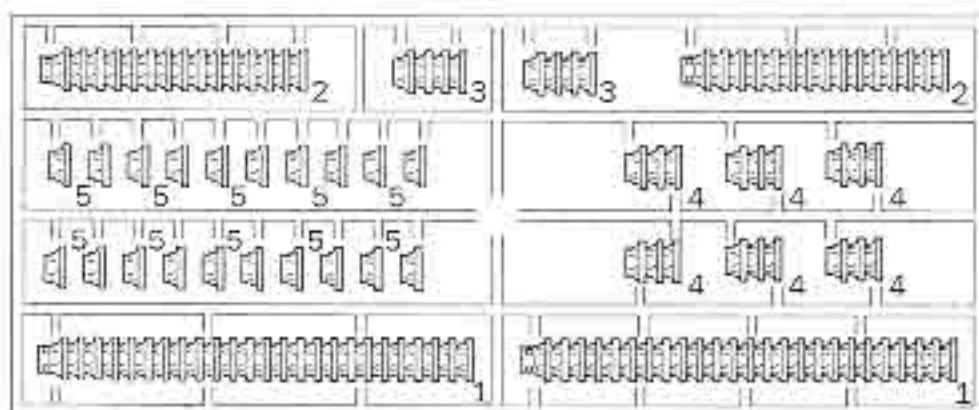
Este modelo es un modelo de un tanque mediano Churchill. Fue diseñado para apoyar y reemplazar antiguos Valentine, Matilda y Crusader que, por entonces, estaban ya obsoletos e inadecuados en términos tanto de su armamento como de su blindaje, siendo fáciles presas de los más avanzados tanques alemanes. Equipado con un grueso blindaje y confiable motor, probó ser robusto y confiable, siendo más tarde producido en versiones aún más eficientes. Su chasis también fue empleado como plataforma para vehículos de soporte especializados tales como barre minas y lanza llamas.



A



B



C



I numeri si riferiscono all'assortimento colori ITALERI **MODEL MASTER** /Acryl Paint System

The indicated colours number refer to the ITALERI **MODEL MASTER** /Acryl Paint System

Die angegebenen farbnummern beziehen sich auf die ITALERI **MODEL MASTER** /Acryl Paint System

Les références indiquées concernent les peintures ITALERI **MODEL MASTER** /Acryl Paint System

A

Gun Metal

Model Master - 1405
Model Master Acryl - 4681

B

Flat Black

Model Master - 1546
Model Master Acryl - 4678

C

Skin

Model Master - 1516
Model Master Acryl - 4601

D

Field Drab

Model Master - 1702
Model Master Acryl - 4705

E

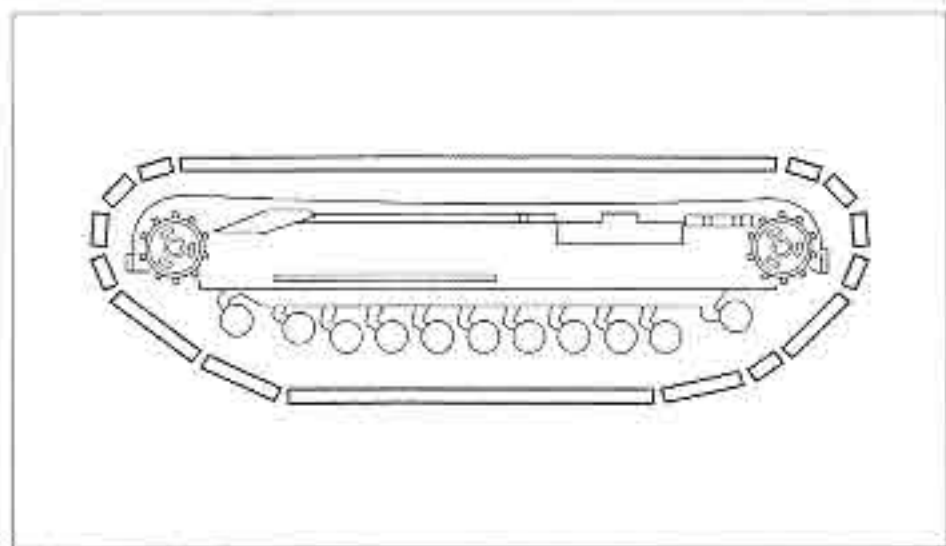
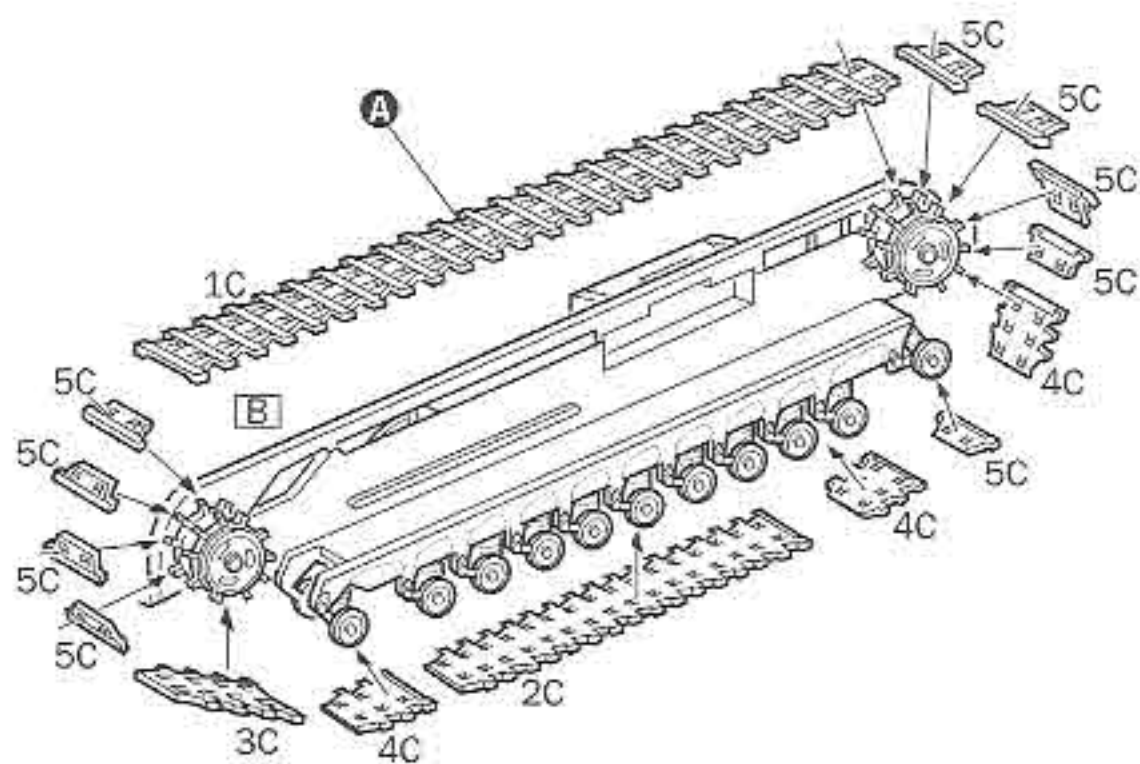
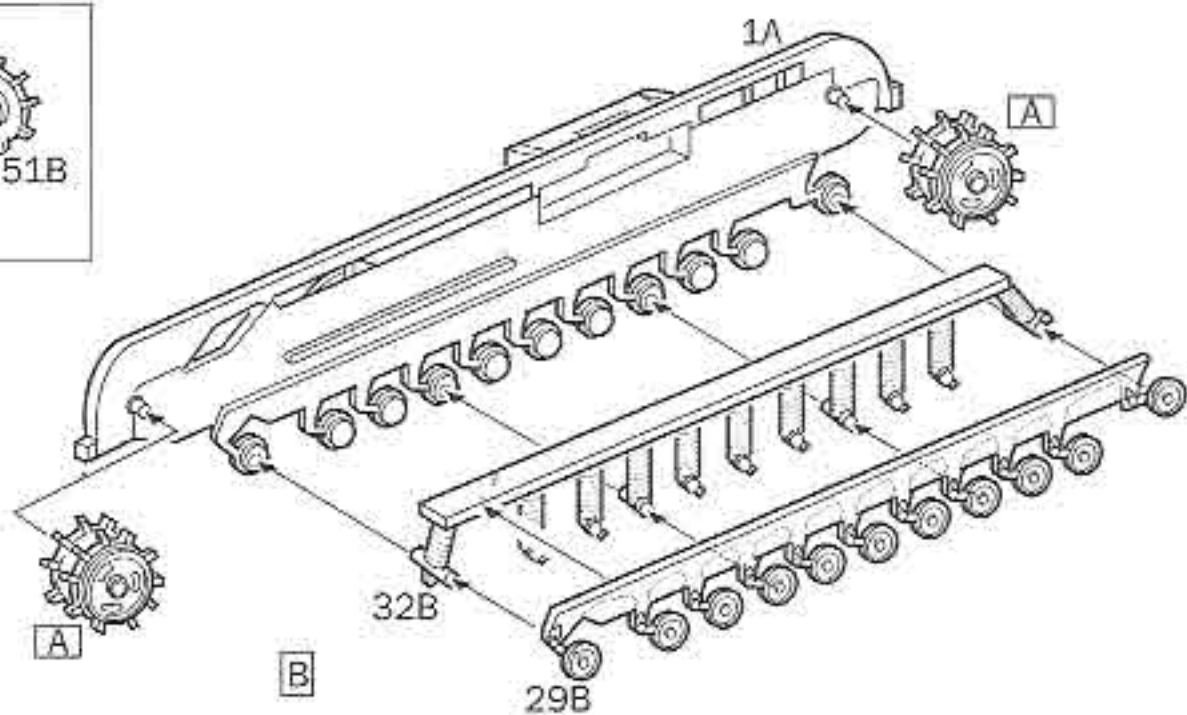
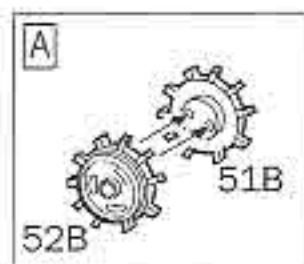
Wood

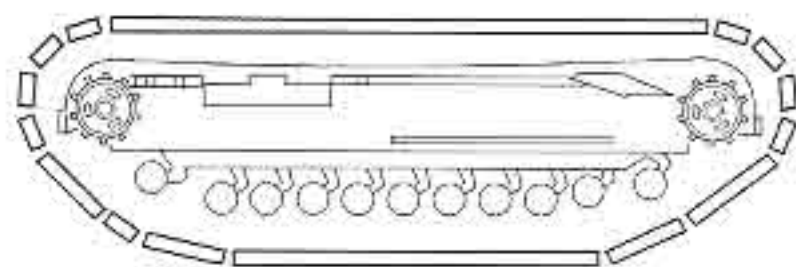
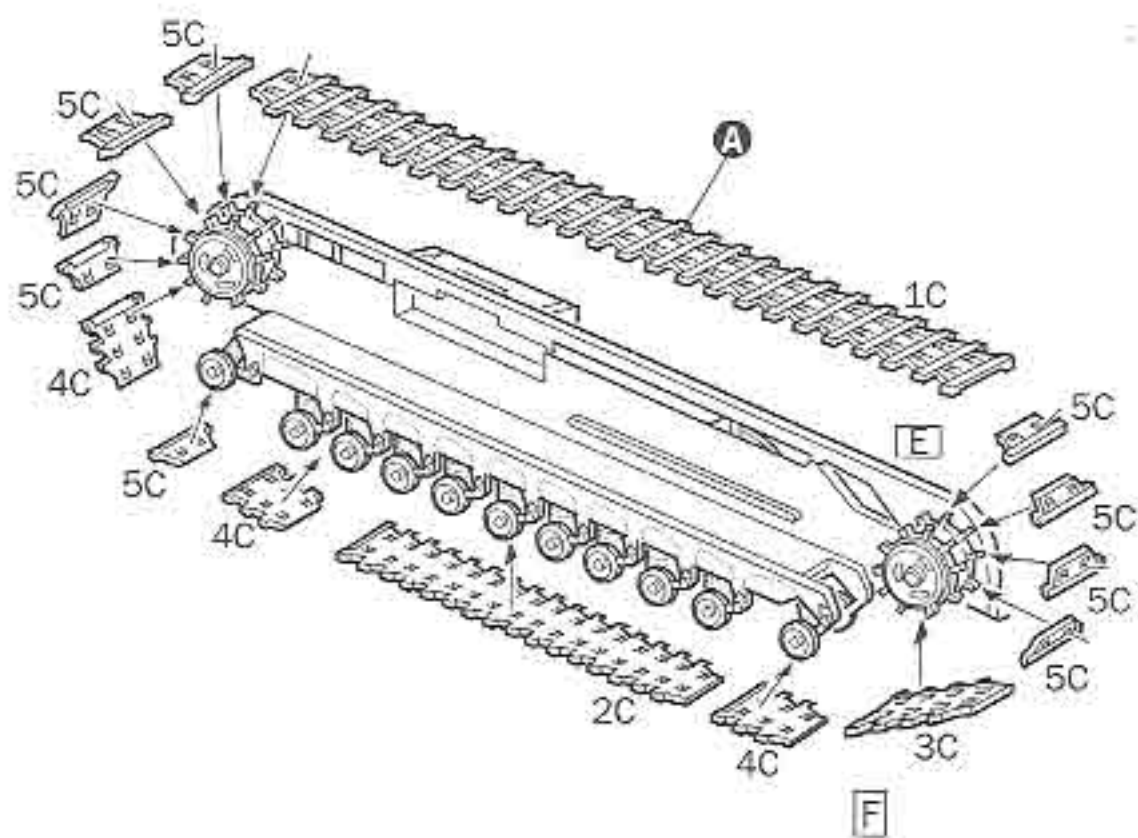
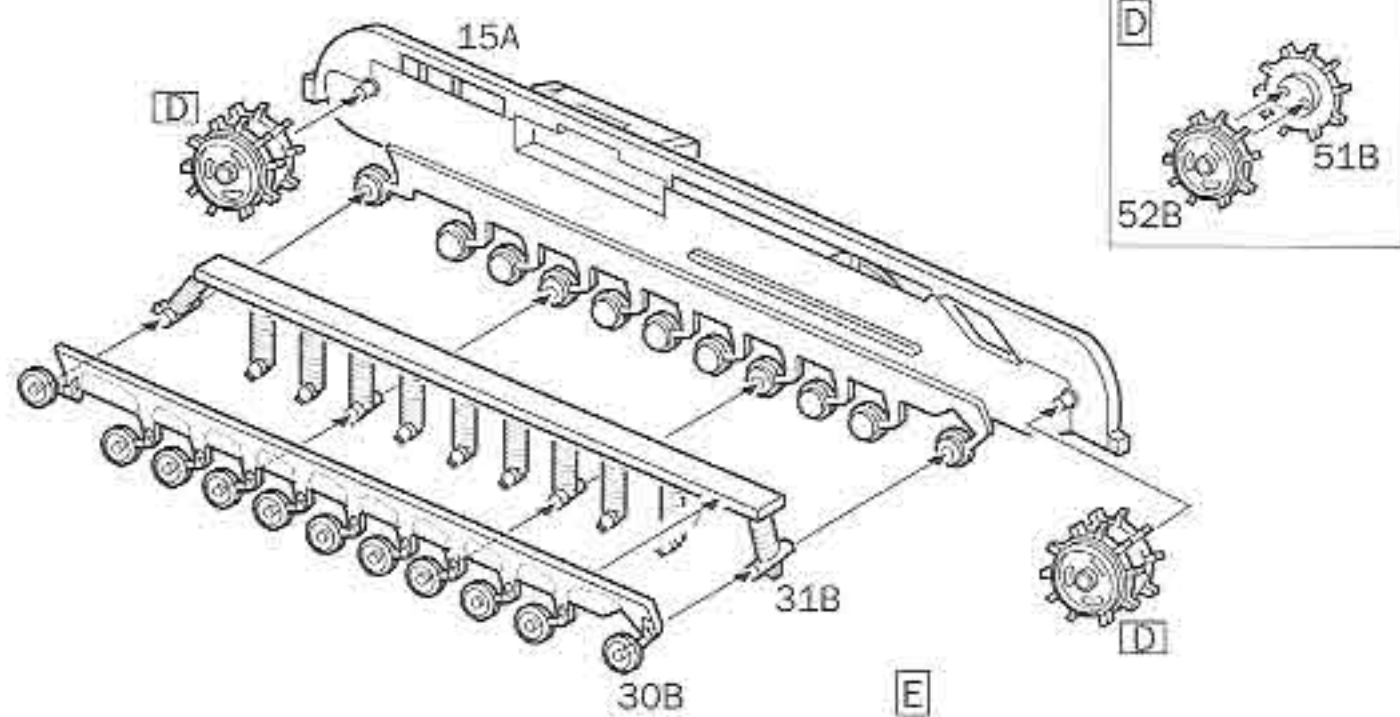
Model Master - 1735
Model Master Acryl - 4673

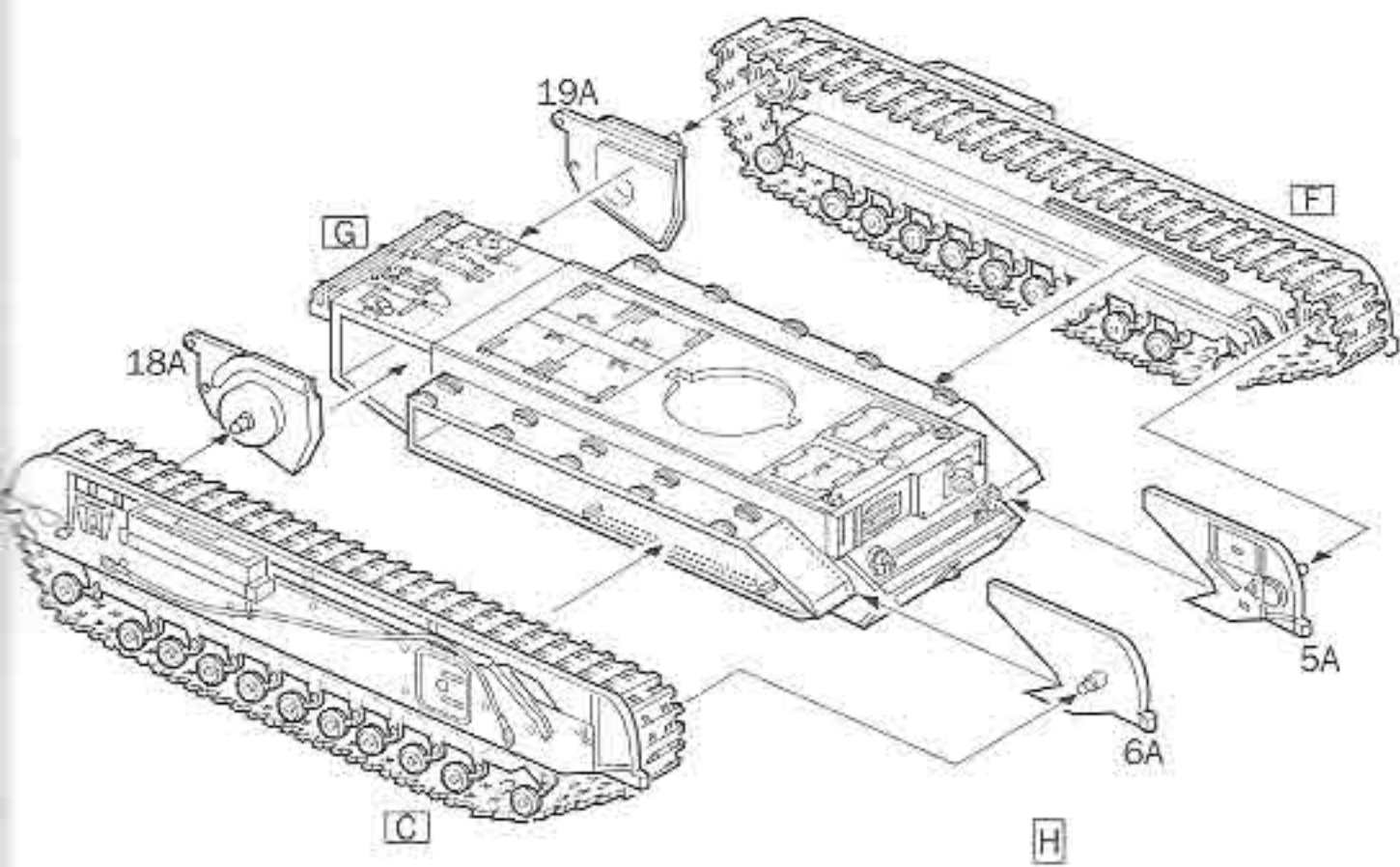
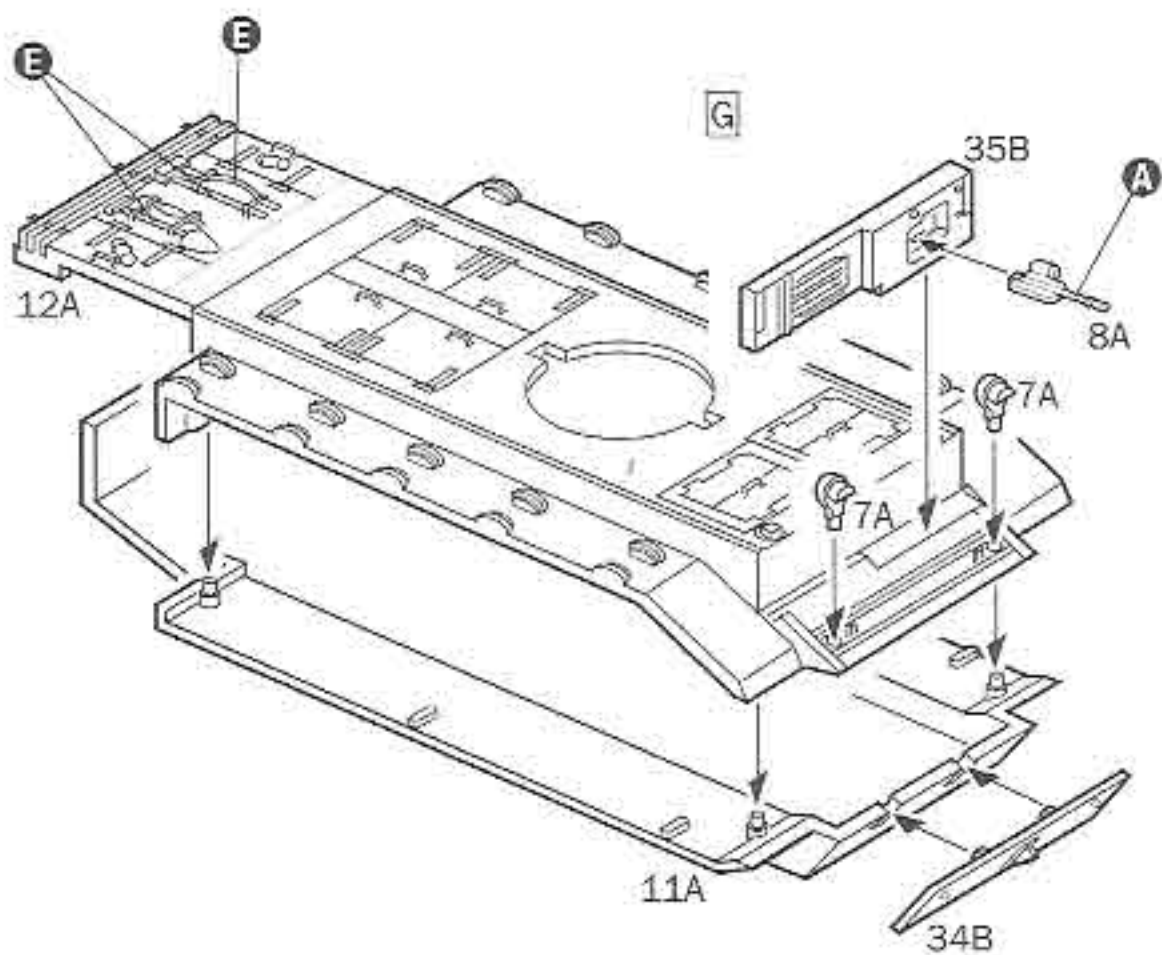
F

Silver

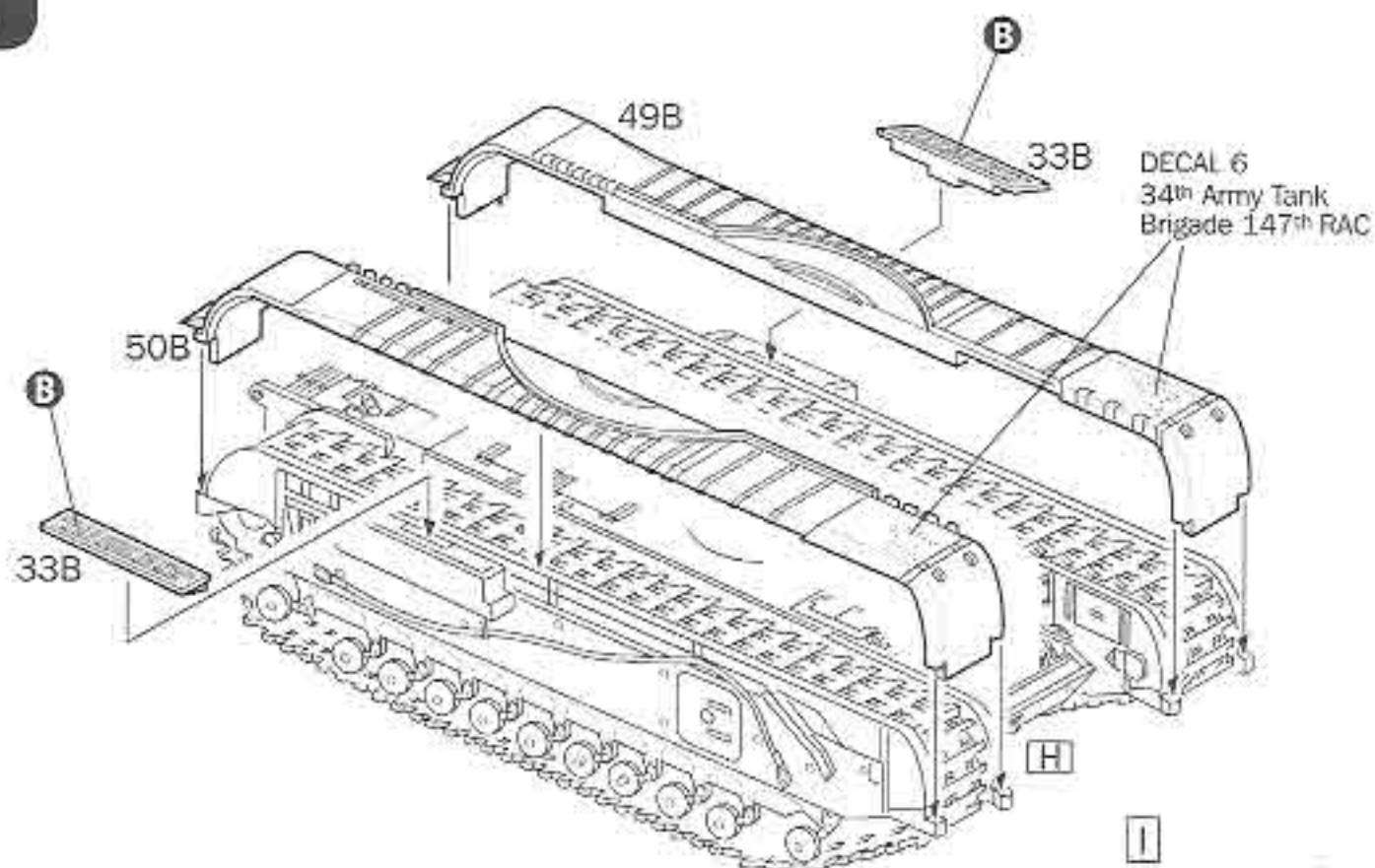
Model Master - 1785
Model Master Acryl - 4675



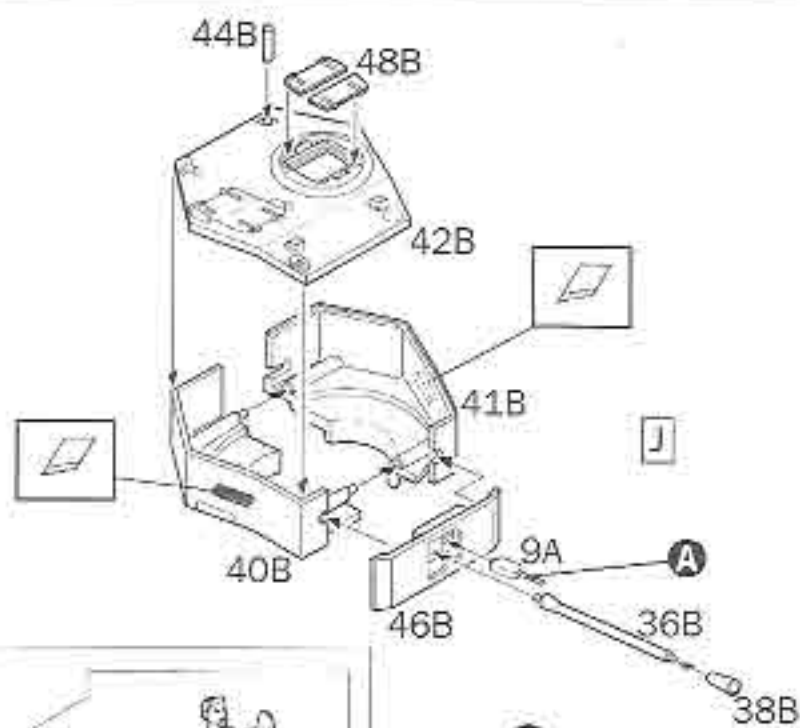




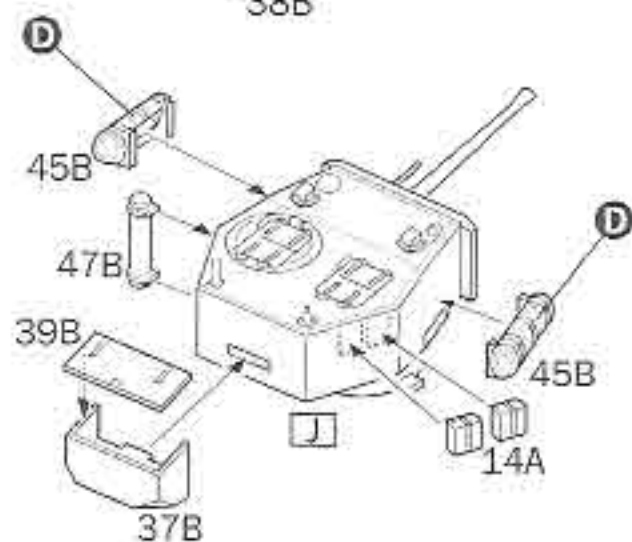
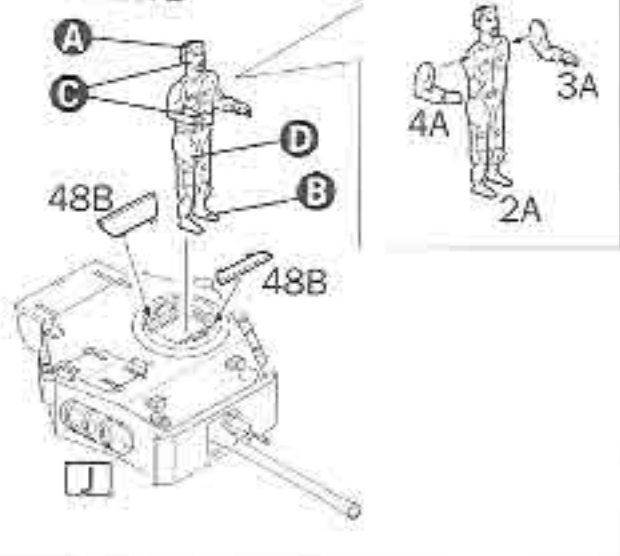
4

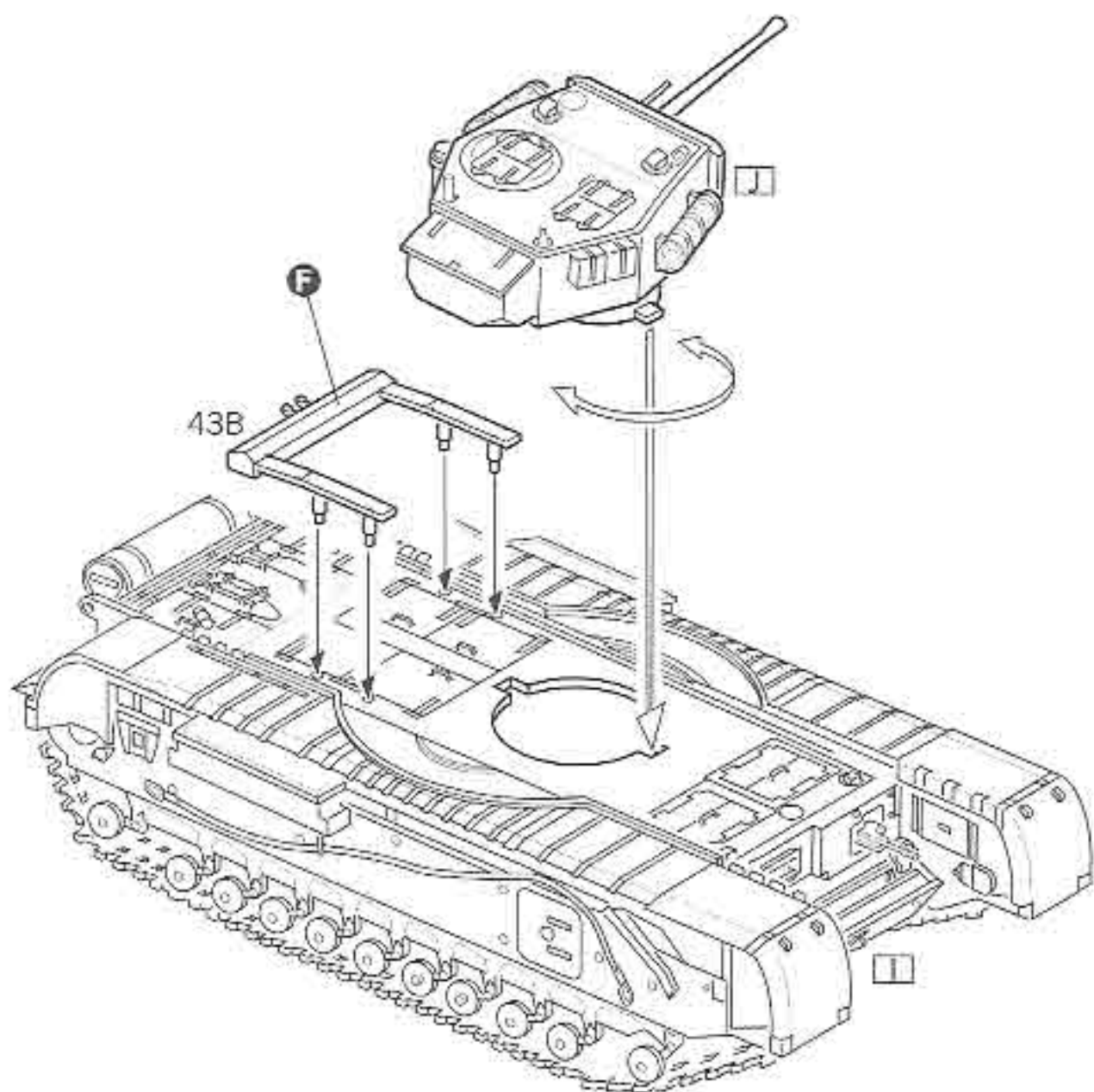
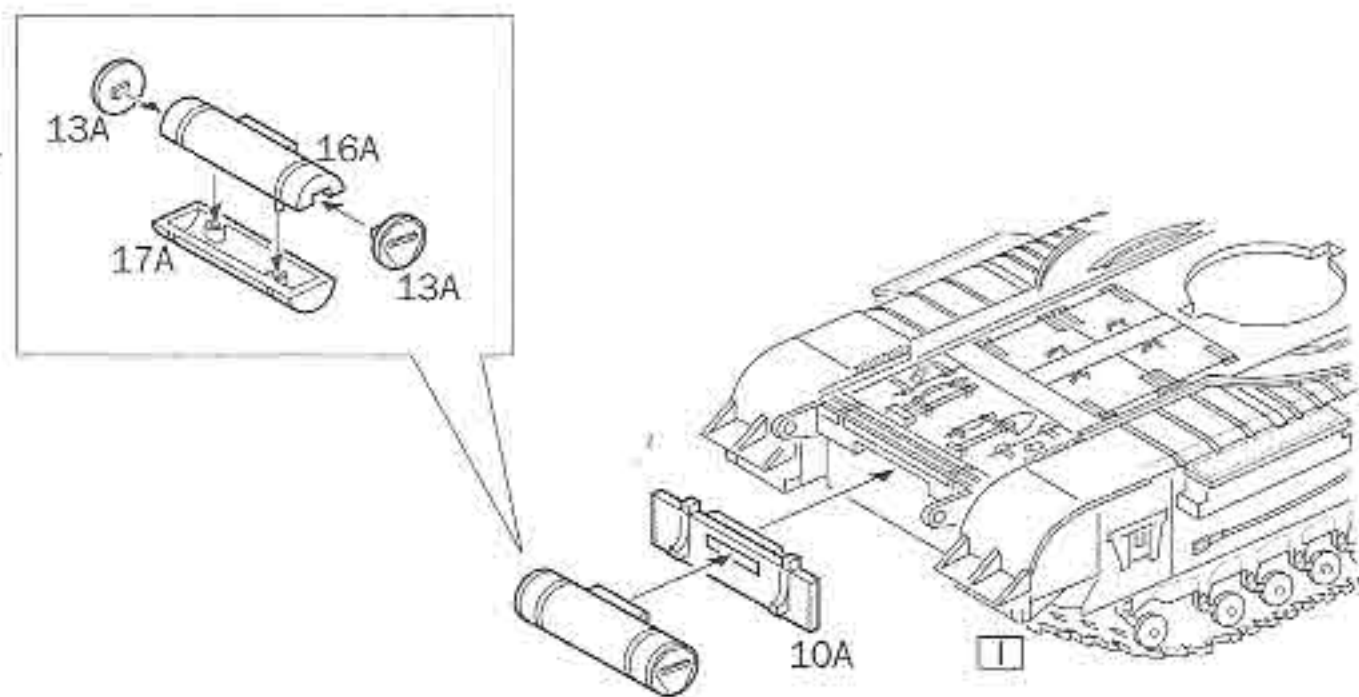


5




ALTERNATIVE





25th Army Tank Brigade, 51st RTR - Gothic Line September 1944




Dark Green


FS 34079

Model Master - 1710

Model Master Acryl - 4726



"Kingforce" El Alamein - October '42



Gunship Gray

FS 36118

Model Master - 1723

Model Master Acryl - 4752




Sand


FS 33531

Model Master - 1706

Model Master Acryl - 4720



34th Army Tank Brigade 147th RAC - Normandy June '44




Olive Drab

FS 34087

Model Master - 1711

Model Master Acryl - 4728



Unknow Unit - Tunisia Early '43





Dark Green


FS 34079

Model Master - 1710

Model Master Acryl - 4726



Soviet Army - Kursk 1943





Dark Green

FS 34079

Model Master - 1710

Model Master Acryl - 4726



142nd Rgt. "Suffolk" - Tunisia 1943



Dark Green

FS 34079

Model Master - 1710

Model Master Acryl - 4726




Sand

FS 33531

Model Master - 1705

Model Master Acryl - 4720



Istruzioni per l'applicazione della decolorazione. Piegare le decolorazioni attorno del foglio, immergere in un bicchiere di acqua pulita per circa 10', mettere in posizione sul modello e fare scivolare dalla carta per una migliore aderenza comprimendo con una piccola palla.

Directions for applying the decolors. Cut the required decolors out from sheet, dip briefly in glass water for about 10', position the decolors on the kit, letting them slide from the paper. For a better adhesion, press them by means of a clean rag.

Resulting in decolor. Make of decolors with clean and dry rag. Dip briefly in glass water for about 10'. Set decolors on plastic or metal with the clean rag. For a better adhesion, press them by means of a clean rag.



Anweisungen für Abfärbung-Ausführung. Die benötigten Abfärbefolien vom Blatt abschneiden, in ein Glas reines Wasser für etwa 10' einweichen, auf das Modell legen und dann vom Papierbogen abheben. Um eine bessere Haftung zu erzielen, die Abfärbefolien mit einem sauberen Tuch drücken.

Instruções para aplicação das decolorações. Cortar las decoloraciones deseadas en las pliegues marcadas 10' antes de ponerlas en posición. Las poner las en posición en los minutos dados de tener la hoja el papel con un trapo limpio para mejorar la adhesión.

Instruções para a aplicação das decolorações: cortar as decolorações desejadas em um recipiente de água limpa durante 10'; colocar as decolorações sobre o modelo, facilitando deslizar sobre o papel. Para uma melhor aderência, pressioná-las com um trapão limpo.

The asked strip for decolors dip in, immerse in, 10' under water, with the hands lower the model on sheet but avoid the paper on your plate. With a clean rag press the decolors.

17-10-1943. 142nd Rgt. "Suffolk" Tunisia 1943. FS 34079, FS 33531, FS 1710, FS 1705, FS 4726, FS 4720.

Materiali e colori usati: FS 34079, FS 33531, FS 1710, FS 1705, FS 4726, FS 4720.

