



# 1/35 SCALE GERMAN PANTHER Ausf.D SEPARATE TRACK LINK SET

ディテールアップパーツシリーズ  
1/35 ドイツ戦車パンサーD型 連結式履帯セット

注意!  
NOTICE

- ★35345 ドイツ 戦車 パンサーD型に使用できます。
- ★These parts are for use with Item 35345 1/35 Panther Ausf.D.
- ★Diese Teile sind vorgesehen für die Nutzung mit Artikel 35345 1:35 Panther Ausf.D.
- ★Ces pièces sont prévues pour utilisation avec le Panther Ausf.D réf.35345.

△注意 ●小さなお子様のいる場所での作業はしないでください。  
部品やビニール袋の飲み込みなど、危険な状況が考えられます。

△CAUTION ●Keep out of reach of small children. Children must not be allowed to put any parts or packaging material in their mouths.

△VORSICHT ●Bausatz von kleinen Kindern fernhalten. Verhüten Sie, daß Kinder irgendwelche Bauteile in den Mund nehmen oder Plastiktüten über den Kopf ziehen.


△PRECAUTIONS ●Garder hors de portée des enfants en bas âge. Ne pas laisser les enfants mettre en bouche ou sucer les pièces, ou passer un sachet vinyl sur la tête.

## RECOMMENDED TOOLS

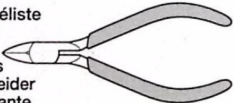
接着剤  
(プラスチック用)  
Cement  
Kleber  
Colle



ナイフ  
Modeling knife  
Modellermesser  
Couteau de modélisme



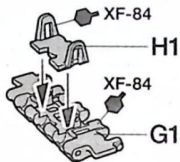
ニッパー  
Side cutters  
Seitenschneider  
Pince coupante



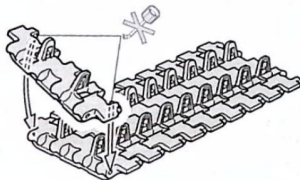
●塗装指示のマークです。タミヤカラーのカラーナンバーで指示しました。  
This mark denotes numbers for Tamiya Paint colors.

XF-84 ●ダークアイアン(履帯色) / Dark Iron / Dunkels Eisen / Fer Fonce

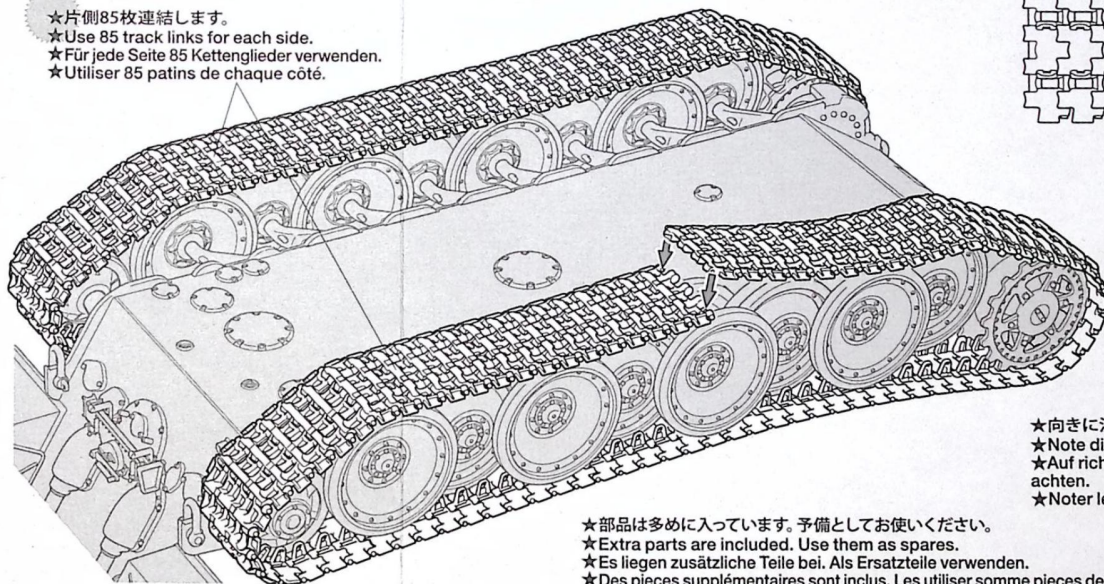
- ★説明図の7の代わりに組み立てを行ってください。
- ★Follow these instructions in place of Step 7 in item 35345 kit instruction manual.
- ★Folgen sie der Anleitung anstelle der Bauschritte 7 in der Bausatzanleitung des Artikels 35345.
- ★Suivre ces instructions à la place des étapes 7 de la notice d'assemblage de 35345.



- ★片側をはめて押し込みます。
- ★Snap together as shown.
- ★Wie gezeigt einrasten lassen.
- ★Encliqueter ensemble comme montré.




- ★片側85枚連結します。
- ★Use 85 track links for each side.
- ★Für jede Seite 85 Kettenglieder verwenden.
- ★Utiliser 85 patins de chaque côté.

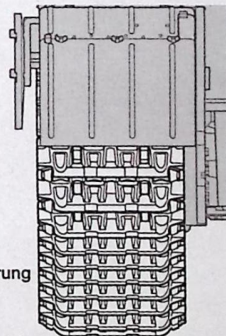


このマークの部品は接着しません。  
Do not cement.  
Nicht kleben.  
Ne pas coller.

《原寸図》 Actual size  
Tatsächliche Größe / Taille réelle



《フロント》  
Front  
Vorne  
Avant



- ★向きに注意。
- ★Note direction.
- ★Auf richtige Platzierung achten.
- ★Noter le sens.

- ★部品は多めに入っています。予備としてお使いください。
- ★Extra parts are included. Use them as spares.
- ★Es liegen zusätzliche Teile bei. Als Ersatzteile verwenden.
- ★Des pièces supplémentaires sont inclus. Les utiliser comme pièces de rechange.