



PHOTO:HAJIME ISHIHARA

# UH-60J(SP) RESCUE HAWK `Chitose Air Rescue 60th ANNIVERSARY`

## 02339 1:72 UH-60J(SP) レスキューホーク “千歳救難隊 60周年記念”

UH-60Jは、航空自衛隊の救難ヘリコプターです。永らくKV-107IIバトルヘリコプターを使用してきた航空自衛隊は、機体及び機材の老朽化に伴い、新機種を選定に入り1987年8月に新機種UH-60Jの導入を決定しました。アメリカ陸軍がUH-1イロコイの後継機種として採用したUH-60Aを基本にしたUH-60Jは、それまで使用してきたバトルヘリコプターに比べ機体、装備品について格段の進歩をしています。赤外線暗視装置、気象レーダー、ドップラー航法装置、TACAN航法装置、電波高度計、姿勢方位基準装置、V/UHF方位測定器、無線はUHF、VHF、HFが搭載されており全天候救難任務が可能になりました。これに機体自体の性能がアップしてるため、本格的なコンバットレスキ

ューも可能になっています。現在、航空自衛隊はUH-60J救難ヘリコプターと、U-125ジェット搜索機のコンビとなり、いままでより一層スピーディーで確実な救難任務がこなせるようになりました。

※「レスキューホーク」という呼称は航空自衛隊の制式な名称ではありません。

《データ》乗員：5名、メインローター直径：16.36m、全高：5.13m、最大離陸重量：10,000kg、エンジン：GE/T700-GE-401C、出力：1,662shp x 2、最大速度：170kts、機内搭載燃料：1,803ℓ、航続距離：590nm（外部増加タンク搭載時）

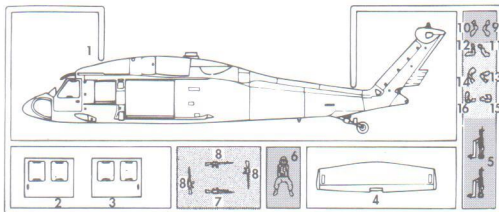
The UH-60J is a Japanese rescue helicopter of the JASDF. It took the place of the KV-107 II Vertol/rescue helicopter. Then in use by the JASDF which had been used as a rescue helicopter for a relatively long time (25 years). Its equipment was also becoming old so it was decided to change to a new type UH-60J. In August 1987 the decision was made to use the UH-60J series with the first purchases made in 1990 with a total of 40 purchases by the year 2005. The UH-60J was a much finer tuned helicopter than the KV-107 II. With its AAQ-15 (JM) infrared capability, its night flying abilities were greatly enhanced. A P-700 Weather radar, D-91 Doppler Navigation System. ARN-66A. TACAN, APN-194 (V) Radio Altimeter, 3095-1000, makes this helicopter one of

the most sophisticated flying in the world today! With the GE-T700-GE-401C. Cabin crew assignments now consist of two rescue personell and one maintenance crewmenber. Each cabin has room for a two bed layout, however, the Navy version can be fixed to cargo spacing only. Plans are now in the works for using the MU-2 Light twin jet and V-107 as rescue team aircraft, replacing them with the U-125 and UH-60J.

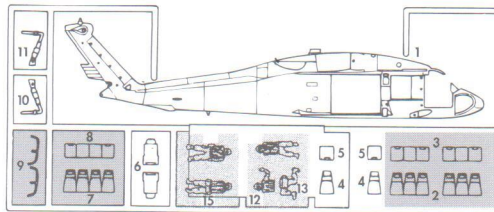
《DATA》Crew:five; Main rotor span; 16.36m; Height: 5.13m; Max Take Off weight: 10,000kg; Engines; GE/T700-GE-401C X 2; Power: 1,662 Shaft Horsepower X 2; Max speed: 170 kts; Internal fuel load: 1,803 ℓ; Cruise range 590nm (w/external fuel)



《A》

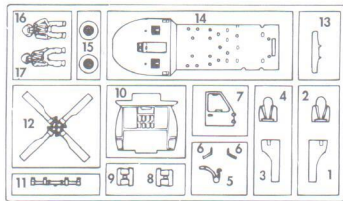


《B》

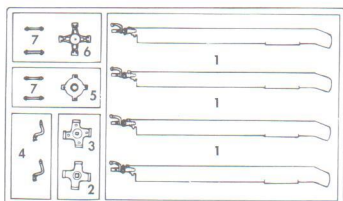


この部品は使用しません。  
Parts not for use.  
Teile werden nicht verwendet.  
Pièces à ne pas utiliser.  
Parti non per uso.  
Partes para no usar.  
不需要使用的部件

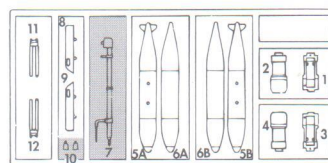
《C》



《D》



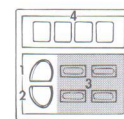
《E》



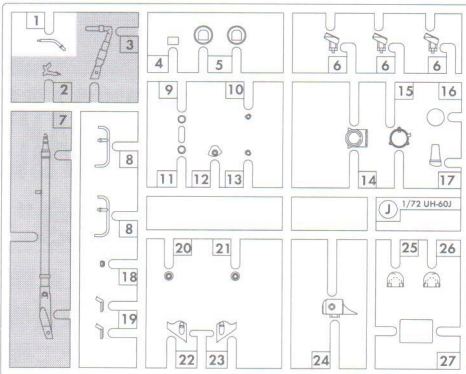
《F》



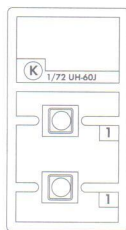
《G》



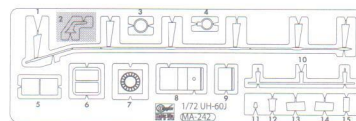
《J》



《K》



エッチング部品 Etched metal parts  
MA-242



■部品請求をされる方は、あなたの氏名、住所、郵便番号、電話番号を1字づつはつきり書いて、右のカードと共にお申し込みください。

※ハセカワはご本人の同意がある場合を除き、個人情報を第三者に開示することはありません。

●「部品請求カード」1枚につき1キット分のパーツの請求を受けることができます。

●右記の価格は予告なく変更する場合がありますのでご了承ください。

— 部品請求カード —

02339 1:72 UH-60J(SP) レスキューホーク 千歳製鉄60周年記念

部品を紛失したり、破損された方は、このカードの必要部品を○でかこみ代金を現金書留または郵便小為替で当社サービス係までお申送ください。

A 部品.....700円 G 部品.....400円  
B 部品.....700円 J 部品.....1,200円  
C 部品.....600円 K 部品.....500円  
D 部品.....500円 エッチング部品(MA-242).....1000円  
E 部品.....600円 デカル.....1,200円  
F 部品.....400円

2007

ART No. 02339

2	H2	ブラック(黒)	BLACK
8	H8	シルバー(銀)	SILVER
13	H53	ニュートラルグレー	NEUTRAL GRAY
14	H54	ネイビーブルー	NAVY BLUE
33	H12	つや消しブラック	FLAT BLACK
47	H90	クリアーレッド	CLEAR RED
50	H93	クリアーブルー	CLEAR BLUE
51	H44	薄茶色	FLESH
54	H80	カーキグリーン	KHAKI GREEN
61	H76	焼鉄色	BURNT IRON
72	H56	ミディアムブルー	MEDIUM BLUE
137	H69	タイヤブラック	TIRE BLACK
307	H89	グレーFS36320	GRAY FS36320
317		グレーFS36231	GRAY FS36231

このキットには接着剤は入っていないので別にお求めください。

塗料指定の 1 は GSI クレオス・Mr. カラー、H 1 は水性ホビーカラーの番号です。

H 1 in painting indication is the number of GSI Creos Aqueous Hobby Color, while 1 is that of Mr. Color. Glue is not included in this kit.

H 1 bei Bemalungshinweisen ist die Nummer der Aqueous - Hobby - Color von GSI Creos, während 1 den Ton der Farbserie Mr. Color anzeigt. Im Bausatz ist kein Klebstoff enthalten.

Sur le guide de peinture, H 1 correspond au numéro de couleur GSI Creos AQUEOUS HOBBY COLOR, alors que 1 correspond à Mr. COLOR, La colle n'est pas fournie dans ce kit.

H 1 nella indicazione della pittura é il numero della GSI Creos del colore ad acqua per Hobby, mentre 1 é quello di Mr. Color. La colla non é inclusa nella scatola di montaggio.

H 1 en indicaciones de pintado. Este es el numero de GSI Creos Aqueous Hobby Color, mientras 1 es el de Mr. Color. El pegamento no esta incluido en el kit.

H 1 這個着色指示是代表 GSI Creos 出品水性模型漆油的編號，而 1 則代表 GSI Creos 出品的樹脂系模型漆油的編號，這份套件並沒有包括膠水。

# 細部パーツ取付参考図 Details part installation reference drawing

1/72 原寸図  
1/72 full scale

取り付けは工程(11)を参照してください。  
Refer to step (11) for installation.

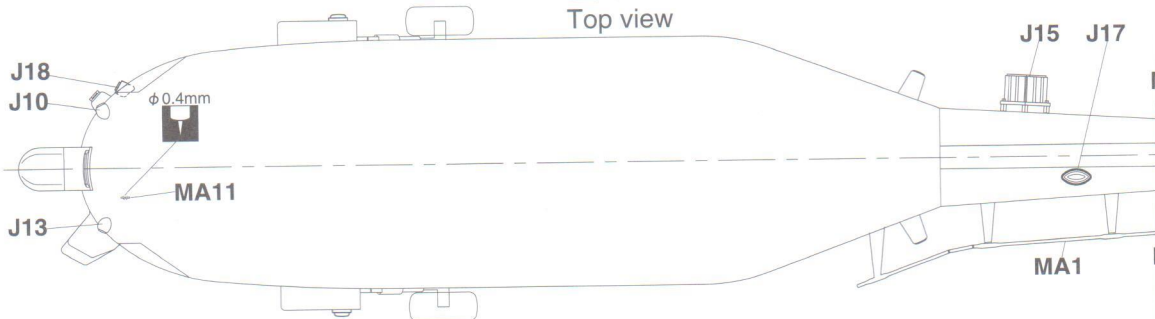
 1/72 原寸図を参考にピンバイスなどで穴を開け取り付けてください。  
Please open hole and install parts.

 穴開けは組み立ての順番を考慮して行ってください。  
Please open the hole in consideration of the assembly order.

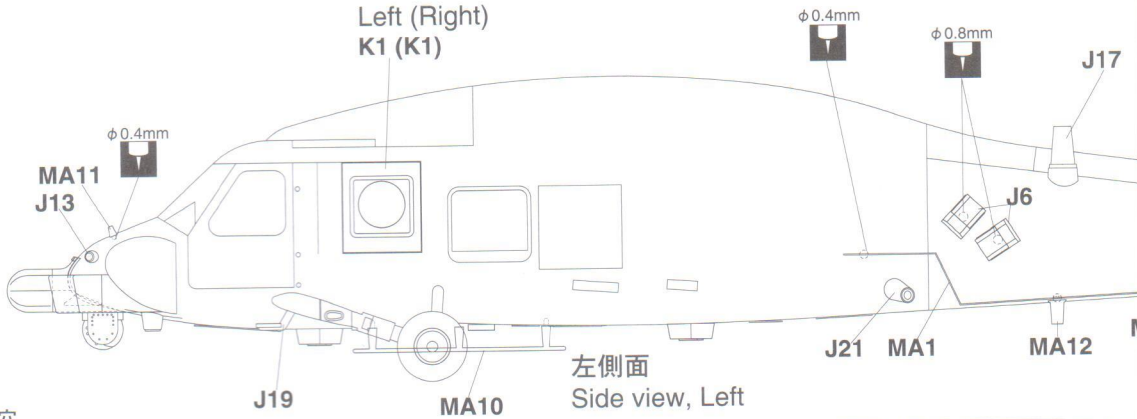
エッチング部品の取り付けは瞬間接着剤を使用してください。  
Please use the instant glue and install the etching parts.

右側面  
Side view, Right

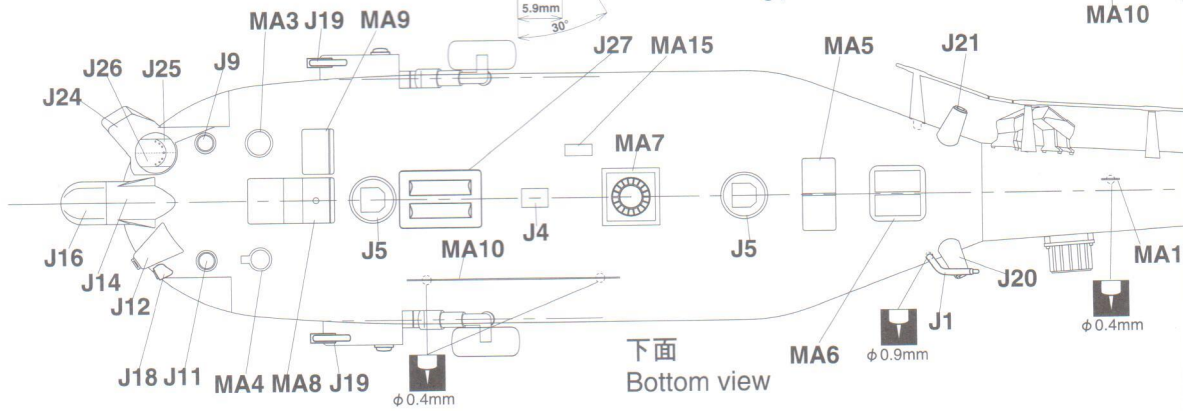
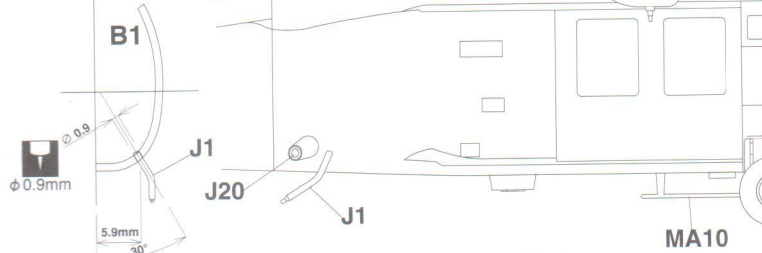
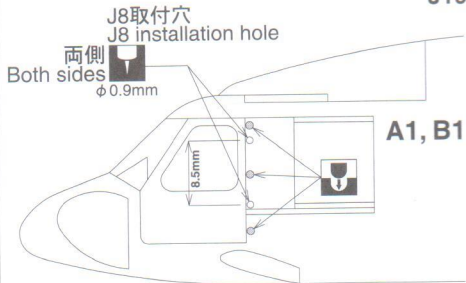
上面  
Top view



左(右)  
Left (Right)  
K1 (K1)



左側面  
Side view, Left



下面  
Bottom view



φ0.8mm

J6

J23

MA14

MA13

φ0.4mm

J22

MA13 (MA14)  
左 (右)  
Left (Right)

J10

J19

右側面  
Side view, Right

MA13 MA1

MA14



切り取ってください。  
REMOVED  
ENTFERNEN  
RETIRES

SEPARARE  
CORTAR  
切去

x2

2組つくってください。  
2 SETS NEEDED  
WIRD DOPELT BENÖTIGT  
DEUX SETS NECESSAIRES

NECESSARIE 2 SERIE  
SE NECESITAN DOS PIEZAS  
同様の製作二組



どちらかを選んでください。  
OPTIONAL  
NACH BELIEBEN  
FACULTATIF

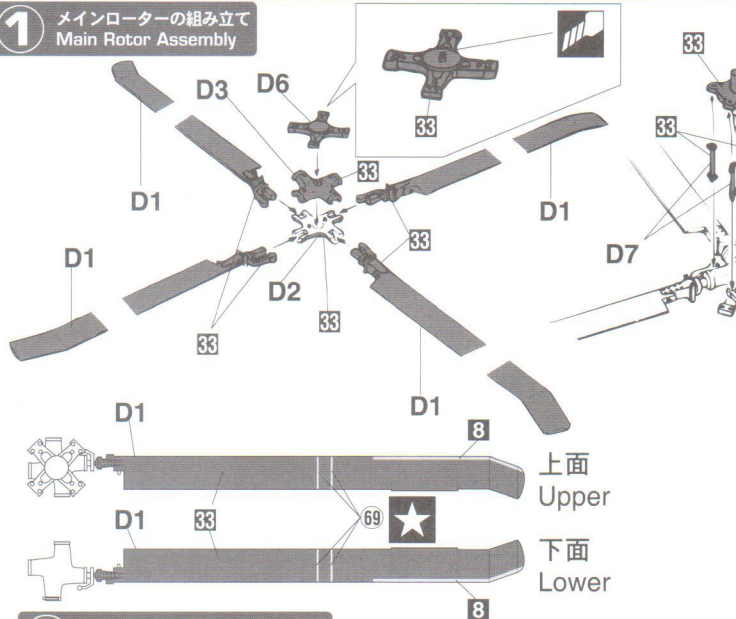
FACOLTATIVO  
OPCIONAL  
可以選擇採用



瞬間接着剤 金属用  
INSTANT GLUE FOR METAL  
METALLKLEBER

COLLA Istantanea PER M  
UTILIZAR PEGAMENTO INS  
瞬間粘合膠, 金属用

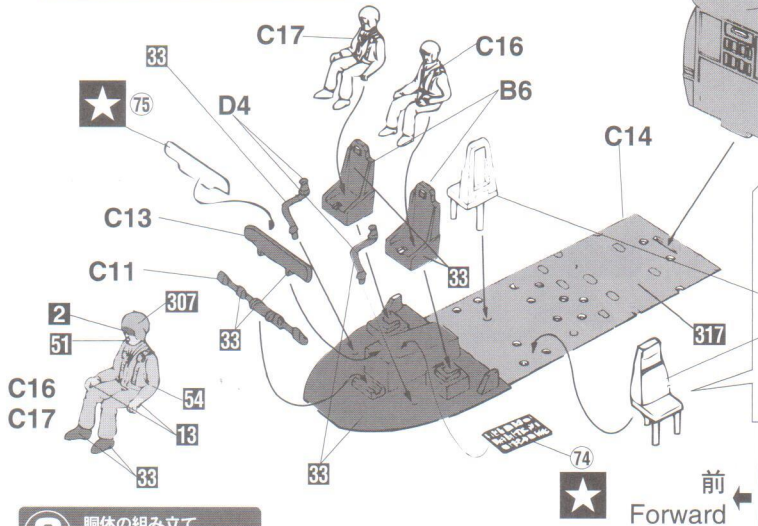
### 1 メインローターの組み立て Main Rotor Assembly



上面  
Upper

下面  
Lower

### 2 コックピットフロアの組み立て Cockpit Floor Assembly

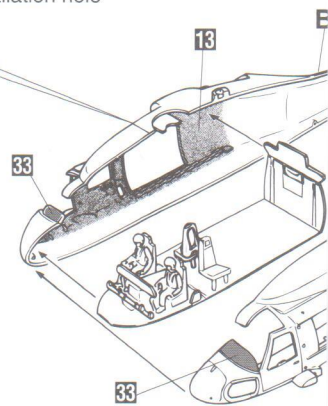
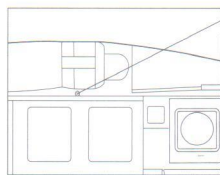


前  
Forward

### 3 胴体の組み立て Fuselage Assembly

φ1.5mm

C5取付穴  
C5 installation hole





デカールをはってください。  
APPLY DECAL  
HIEAR ABZIEHBILD  
APPLIQUER DECALCOMANIE

APPLICARE DECALCOMANIE  
PONER CALCOMANIA  
貼上水印紙



接着しないでください。  
DO NOT CEMENT  
NICHT KLEBEN  
NE PAS COLLER

NON INCOLLARE  
NO PEGAR  
不用粘台



注意してください。  
BE CAREFUL  
HIER VORSICHT  
FAIRE ATTENTION

USARE ATTENZIONE  
TENER CUIDADO  
小心留意

TALLI  
ANTANEO



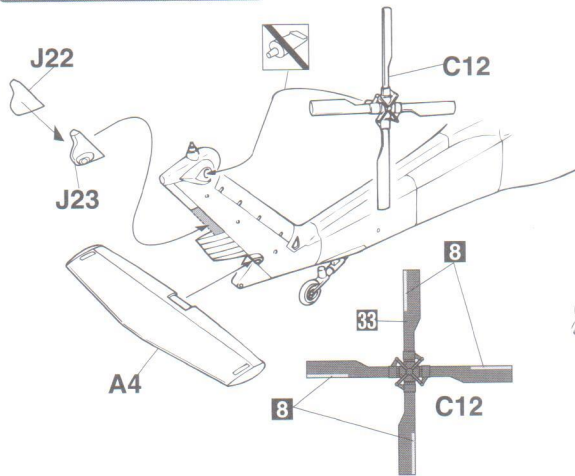
穴をあけてください。  
FORO APERTO  
HACER AQUEJERO  
ÖFFNEN  
FAIRE UN TROU



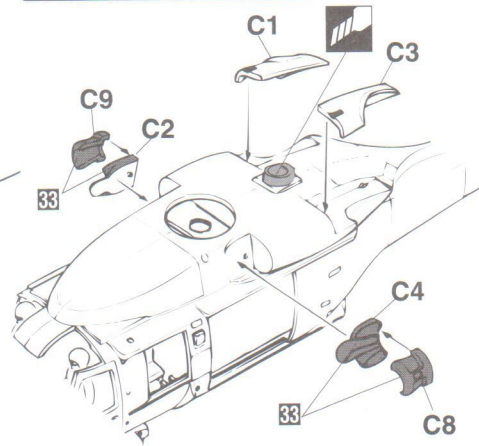
折曲げてください。  
BEND  
BITTE BIEGEN  
PUER SIL VOUS PLAIT

PIEGARE  
PEGAR  
屈曲

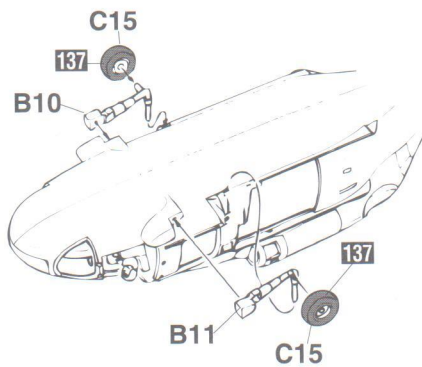
#### 4 テールローターの取り付け Tail Rotor Installation



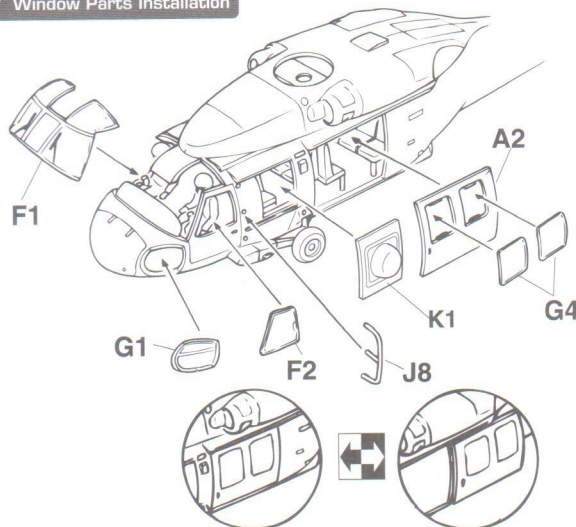
#### 5 エンジン吸排気口の組み立て Engine Intake & Exhaust Assembly



#### 6 降着装置の組み立て Landing Gear Assembly

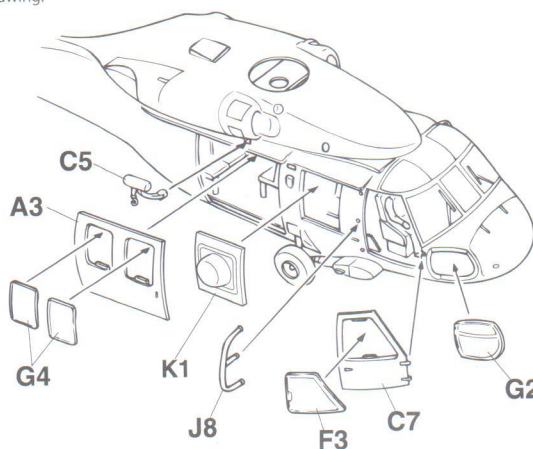
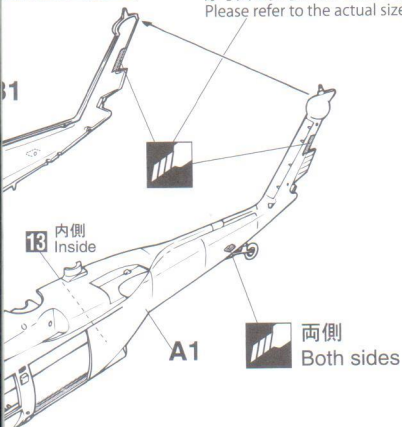


#### 7 窓の取り付け Window Parts Installation



#### 8 窓の取り付け Window Parts Installation

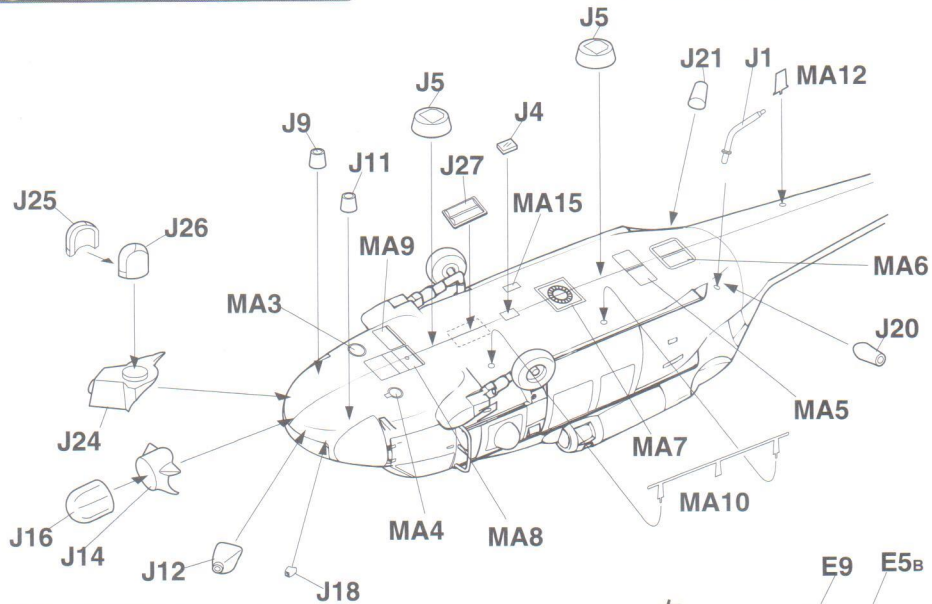
原寸図を参考にしてください。  
Please refer to the actual size drawing.



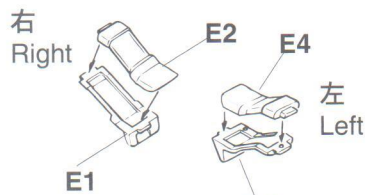
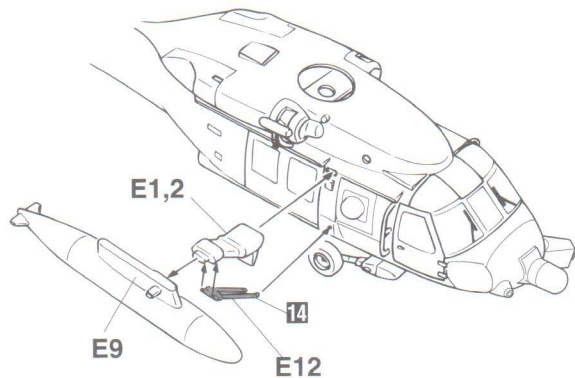
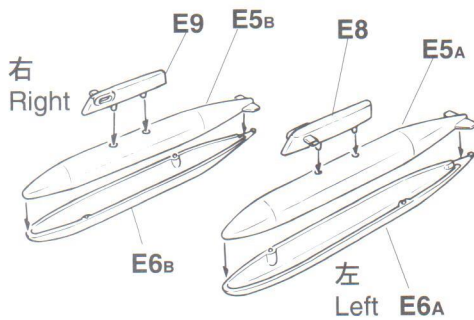


**9** 機体下面の組立  
BOTTOM FUSELAGE ASSEMBLY

◆ エッチング部品の取り付けは瞬間接着剤を使用してください。  
Please use the instant glue and install the etching parts.



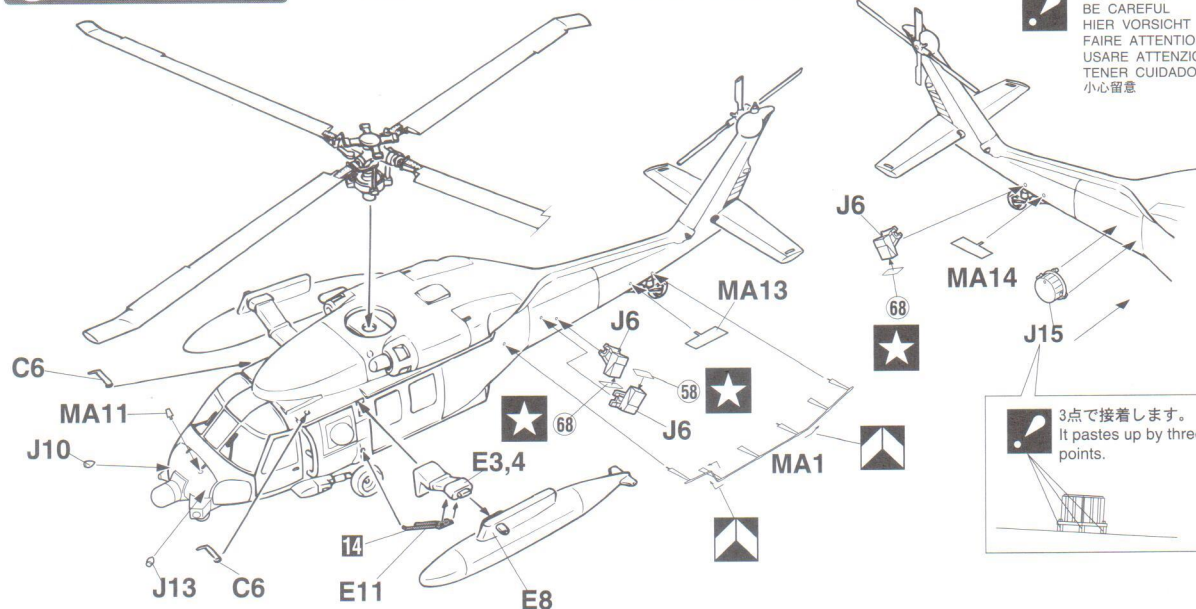
**10** 増槽の組み立て  
External Tank Assembly



**11** メインローターの取り付け  
Various Parts Installation

◆ エッチング部品の取り付けは瞬間接着剤を使用してください。  
Please use the instant glue and install the etching parts.

注意してください。  
BE CAREFUL  
HIER VORSICHT  
FAIRE ATTENTION  
USARE ATTENZIONE  
TENER CUIDADO  
小心留意




3点で接着します。  
It pastes up by three points.

# Marking & Painting

航空自衛隊 千歳救難隊 創設60周年記念塗装機「580」(48-4580) 千歳基地 2019年8月  
 J.A.S.D.F. Chitose Air Rescue 60th Anniversary [580] (48-4580) Chitose A.B. August 2019


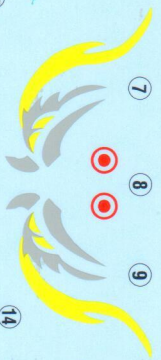
マーキング及び塗装図  
 Markierungen und Bemalung  
 Decoration et Peinture  
 Marchio & Pittura  
 Decoracion y Pintura  
 標貼及着色指示




デカール (50)、(51) は使用しません。  
 Decal (50) and (51) are not used.

◆この塗装図は1/72スケールを、側面70%、上下面70%に縮小してあります。  
 ◆This marking chart has been reduced by 70% in the side view and 70% in the top and bottom views from 1/72 scale.





- 1 48-4580
- 2 48-4580
- 3 航空自衛隊 航空救難隊
- 4
- 5 580
- 6
- 7
- 8
- 9
- 10
- 11
- 12
- 13
- 14
- 15
- 16
- 17
- 18
- 19
- 20
- 21
- 22
- 23
- 24
- 25
- 26
- 27
- 28
- 29
- 30
- 31
- 32
- 33
- 34
- 35
- 36
- 37
- 38
- 39
- 40
- 41
- 42
- 43
- 44
- 45
- 46
- 47
- 48
- 49
- 50
- 51
- 52
- 53
- 54
- 55
- 56
- 57
- 58
- 59
- 60
- 61
- 62
- 63
- 64
- 65
- 66
- 67
- 68
- 69
- 70
- 71
- 72
- 73
- 74
- 75



02339 1/72 UH-60J(SP) RESCUE HAWK "Chitose Air Rescue 60th ANNIVERSARY"  
 UH-60J(SP) レスキューホーク "千歳救難隊 60周年記念"

Hobby kits  
 2020 TOPS  
 MADE IN JAPAN