


# №72307

НАБОР ПИЛОНОВ  
для СУ-30СМ

TEMP MODELS



МАСШТАБ  
**1:72**

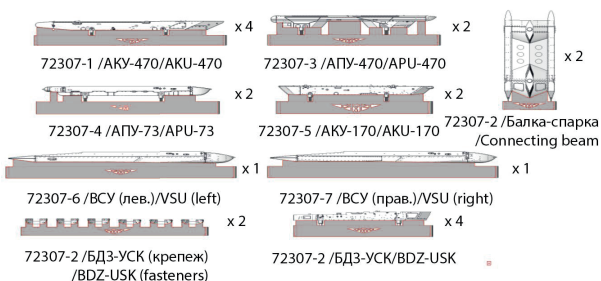


Highly detailed launchers  
(suitable for Su-30SM all model kits)

To attach resin parts use cyanoacrylate glue. Для склеивания деталей использовать цианоакрилатный клей

## 1

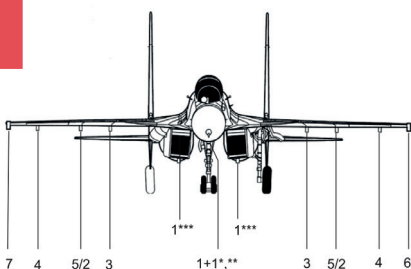
### Удаление литевых блоков / removing casting blocks



remove / удалить to glue / приклеить sanding / шлифовать

## 2

### Сборка / assembling



\*пилон АКУ-470 1+1 расположены между воздухозаборников и мотогондол истребителя /AKU-470 launchers 1+1 are located between air intakes and engine

\*\*Можно установить 1+1 БДЗ-УСК без балки-спарки / You can install 1+1 BDZ-USK without a spark beam

\*\*\*Можно установить БДЗ-УСК без балки-спарки / You can install BDZ-USK without a spark beam



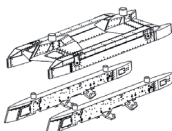
высверлить под крепление пилонів два отверстия 1,5 мм / drill two hole under the launchers 1,5 mm

## 3

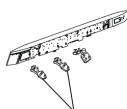
### Сборка / assembling

1. АКУ-470
2. Балка-спарка +2х БДЗ-УСК
3. АПУ-470
4. АПУ-73
5. АКУ-170
6. ВСУ лев.
7. ВСУ прав.

Сборка балки-спарки+БДЗ-УСК



Сборка БДЗ-УСК



В зависимости от выбранного боеприпаса