


№48347

НАБОР ПИЛОНОВ
для СУ-34

TEMP MODELS
MK

МАСШТАБ
1:48

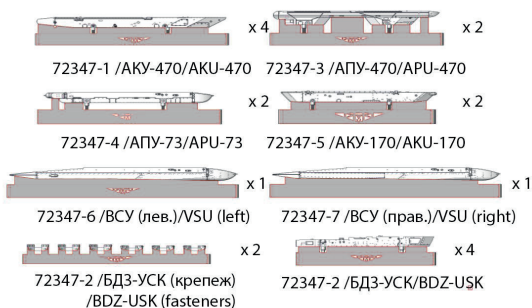


Highly detailed launchers
(suitable for Su-34 all model kits)

To attach resin parts use cyanoacrylate glue. Для склеивания деталей использовать цианоакрилатный клей

1

Удаление литевых блоков / removing casting blocks



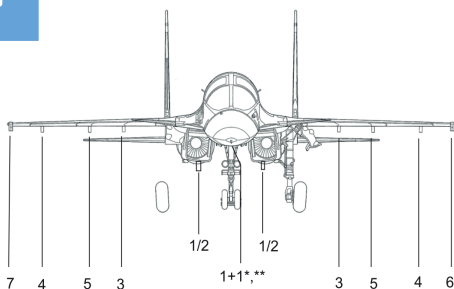
remove / удалить

to glue / приклеить

sanding / шлифовать

2

Сборка / assembling



*пилон АКУ-470 1+1 расположен между воздухозаборников и мотогондол истребителя / АКУ-470 launchers 1+1 are located between air intakes and engine








**Можно установить 1+1 БДЗ-УСК / You can install 1+1 BDZ-USK



высверлить под крепление пилон два отверстия 1,5 мм / drill two hole under the launchers 1,5 mm

3

Сборка / assembling

1.  АКУ-470
2.  БДЗ-УСК
3.  АПУ-470
4.  АПУ-73
5.  АКУ-170
6.  ВСУ лев.
7.  ВСУ прав.



Сборка БДЗ-УСК

В зависимости от
выбранного боеприпаса