


МАСШТАБ
1:48

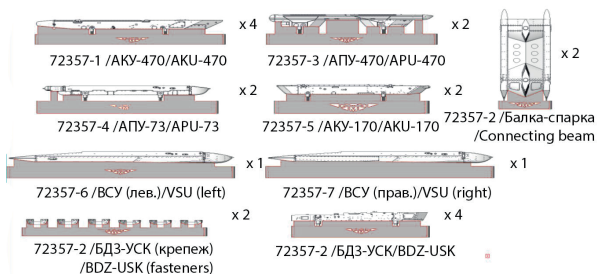


Highly detailed launchers
(suitable for Su-35 all model kits)

To attach resin parts use cyanoacrylate glue. Для склеивания деталей использовать цианоакрилатный клей

1

Удаление литевых блоков / removing casting blocks



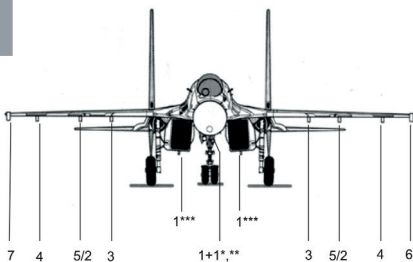
remove / удалить

to glue / приклеить

sanding / шлифовать

2

Сборка / assembling



*пилон АКУ-470 1+1 расположены между воздухозаборников и мотогондол истребителя /AKU-470 launchers 1+1 are located between air intakes and engine

**Можно установить 1+1 БДЗ-УСК без балки-спарки / You can install 1+1 BDZ-USK without a spark beam

***Можно установить БДЗ-УСК без балки-спарки / You can install BDZ-USK without a spark beam



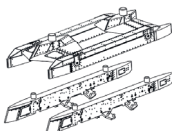
высверлить под крепление пилонів два отверстия 1,5 мм / drill two hole under the launchers 1,5 mm

3

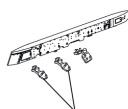
Сборка / assembling

1. АКУ-470
2. Балка-спарка +2х БДЗ-УСК
3. АПУ-470
4. АПУ-73
5. АКУ-170
6. ВСУ лев.
7. ВСУ прав.

Сборка балки-спарки+БДЗ-УСК



Сборка БДЗ-УСК



В зависимости от выбранного боеприпаса