

Marking & Painting

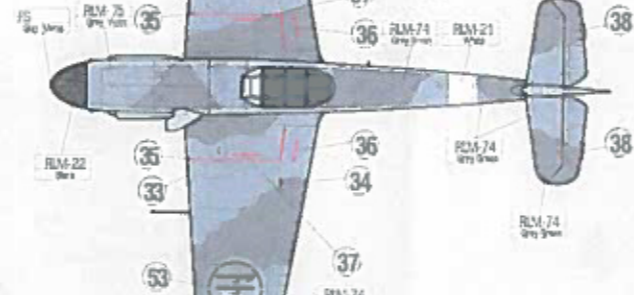
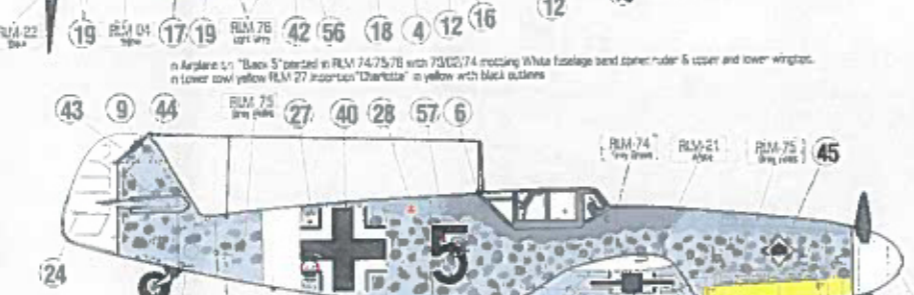

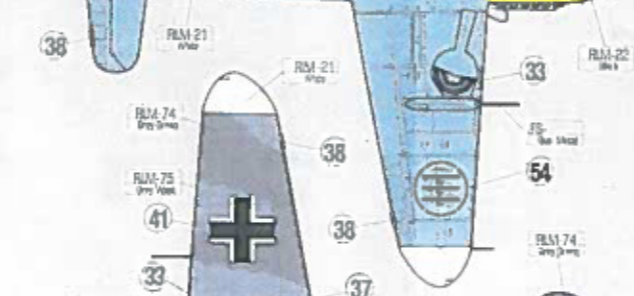
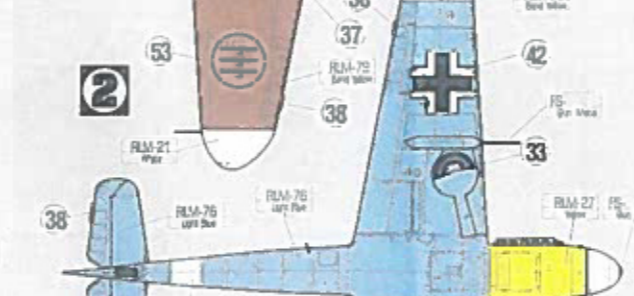
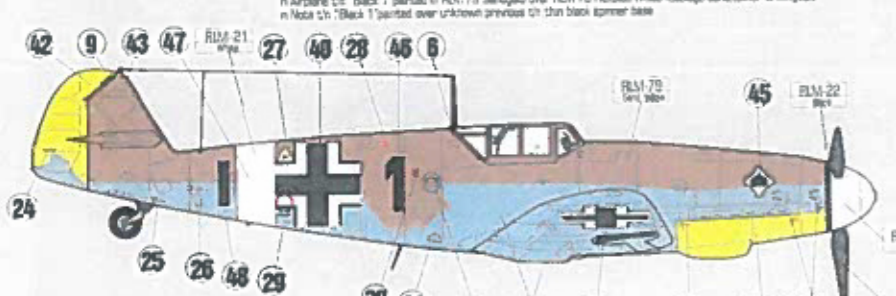
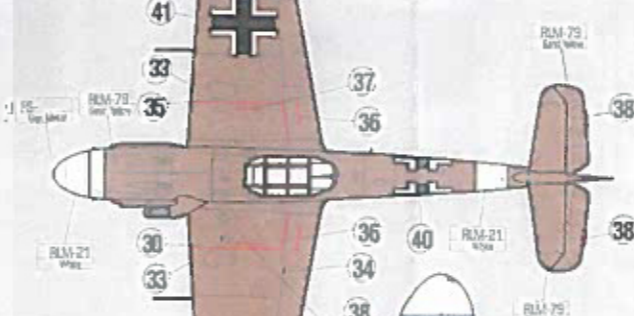
Markierungen und Bemalung Decoration et Peinture Marchio e Pitture

Decoracion z Pintura Malowania i Oznakowanie Oznaceni e Kamoti

1 BF-109G-4B/Trop Obfl.Franz Schiess (87 kills)
0/JG 53, Sicily Febr.1943

3 BF-109G-4B/Trop Deglia Aeronautica
304 Sq,150 Gr.,Scaccia,Sicily,Italy,1943

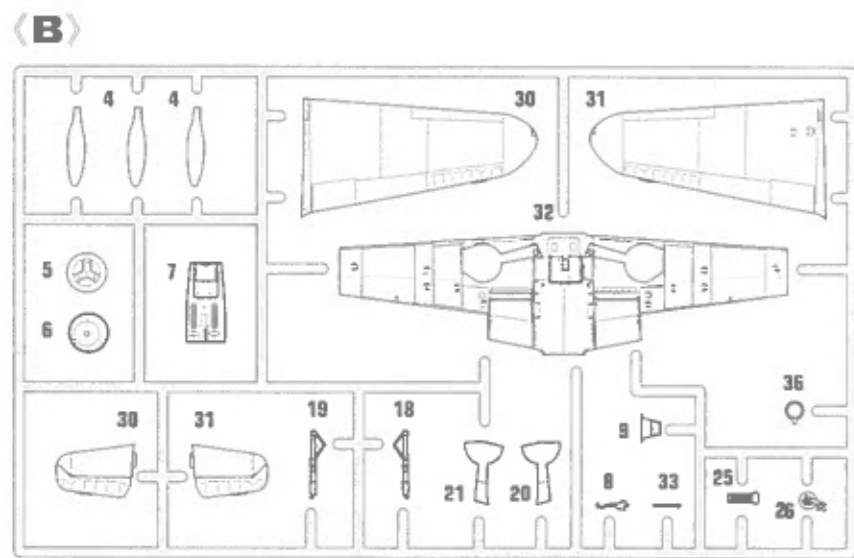
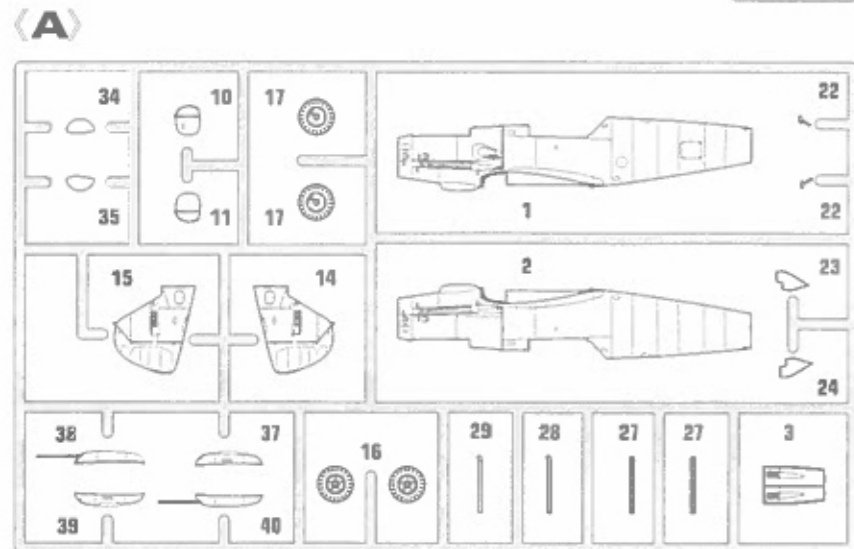
4 BF-109G-4B/Trop 2/JG 53
Lt. Hans Opel,Tunisia,March,1943



PLM	Messerschmitt	Humbrol	Revell	Game Slang	PL	CZ	GB	D	F	I	ESP	JAP	PLM/MS	Messerschmitt	Humbrol	Revell	Game Slang	PL	CZ	GB	D	F	I	ESP	JAP		
02	70				PI																						
04	12				SZARY	RM 02	SEDA	RM 02	GREY	RM 02	GRAU	RM 02	GRIS	RM 02	GRIGIO	RM 02	GRIS	RM 02	グレイ	RM 02	66						
21	4				OJA	RM 04	ZUTJA	RM 04	YELLOW	RM 04	GELB	RM 04	JAUINE	RM 04	GIALLO	RM 04	AMARILLO	RM 04	イエロー	RM 04	79						
22	7				BLA Y	RM 21	BIELA	RM 21	WHITE	RM 21	WEISS	RM 21	BLANC	RM 21	BIANCO	RM 21	BLANCO	RM 21	ホワイト	RM 21	84						
23	70				CZARNY	RM 22	CERNA	RM 22	BLACK	RM 22	SCHWARZ	RM 22	NOIR	RM 22	NERO	RM 22	NERO	RM 22	ブラック	RM 22	74						
24	67				CZERWONY	RM 23	CERVENA	RM 23	RED	RM 23	ROT	RM 23	ROUGE	RM 23	ROSSO	RM 23	ROSSO	RM 23	レッド	RM 23	74						
70					CZARNO-ZIELONY	RM 70	CERNOZELENA	RM 70	BLACK-GREEN	RM 70	SCHWARZGRUN	RM 70	VERT NOIR	RM 70	VERDE SCURO	RM 70	VERDE OSCURO	RM 70	ブラックグリーン	RM 70							
71					CIEWNO ZIELONY	RM 71	TMARNA ZIELONA	RM 71	DARK GREEN	RM 71	DUNKELGRUN	RM 71	VERT FONCE	RM 71	VERDE SCURO	RM 71	VERDE OSCURO	RM 71	ダークグリーン	RM 71							
75					SZARO-BIAŁY	RM 75	SEDOBIALVA	RM 75	GREY-VIOLET	RM 75	GRAU	RM 75	GRIS	RM 75	GRIGIO	RM 75	GRIS	RM 75	グレイバイオレット	RM 75							
76					OLIWIA	RM 76	OLIVIA	RM 76	OLIVE	RM 76	HELLGRAU	RM 76	BLEU CLAIR	RM 76	AZUL PAIDO	RM 76	AZUL PAIDO	RM 76	オリーブ	RM 76							
77					OLIWIA	RM 77	OLIVIA	RM 77	OLIVE	RM 77	BLU CHIARO	RM 77	BLEU CLAIR	RM 77	AZUL PAIDO	RM 77	AZUL PAIDO	RM 77	オリーブ	RM 77							
80					JASNO NIEBIESKI	RM 80	SVETLE MODRA	RM 80	PALE BLUE	RM 80	HELLGRAU	RM 80	BLEU CLAIR	RM 80	AZUL PAIDO	RM 80	AZUL PAIDO	RM 80	ライトブルー	RM 80							
81					OLIWIA	RM 81	OLIVIA	RM 81	OLIVE	RM 81	HELLGRAU	RM 81	BLEU CLAIR	RM 81	AZUL PAIDO	RM 81	AZUL PAIDO	RM 81	オリーブ	RM 81							
82					BRUNO	RM 82	BROWN	RM 82	BROWN	RM 82	HELLGRAU	RM 82	BLEU CLAIR	RM 82	AZUL PAIDO	RM 82	AZUL PAIDO	RM 82	ブラウン	RM 82							

UK/PORTUGUESE INFO
CONCERNING THIS KIT
 1 Top not suitable for children under 3 years. Small parts may be swallowed or inhaled.
 2 Kit may contain parts with sharp edges which are necessary to build an exact to scale model.
 3 Care should be taken when using tools and modelling knives as they may cause personal injury.
 4 Never use glue and air near open fire.
 5 Do not use for fresh air gluing or painting. Be sure to close up tightly on glue and paint after use and keep them hidden from sun light and away from reach of children. Glue and most of paints contain volatile solvents which are harmful to health if inhaled too much. Do not inhale solvent vapour.
 6 WARRIOR Plans recommended for use with this kit are for adult modellers only.
 7 Please use this address for future reference.
D WICHTIGE INFORMATIE VOOR DEZELFDE BALSATZ
 1 Niet geschikt voor kinderen onder 3 jaren wegens de aanwezigheid van kleine onderdelen.
 2 De kit kan kleine scherpe randen bevatten die nodig zijn voor het bouwen van een nauwkeurig model.
 3 Het gebruik van gereedschap en modelbouwknives kan tot persoonlijk letsel leiden.
 4 Gebruik nooit lijm en verf in de buurt van een open haard of vuur.
 5 Gebruik niet voor verspreiden van verf of verf op de huid. Zorg ervoor dat de verf en verfbenodigdheden goed afgesloten worden van licht en weg van de bereik van kinderen. Verf en de meeste verf bevatten vluchtige oplosmiddelen die schadelijk voor de gezondheid zijn als ze inademen. Adem de afzuigingsventilatie niet in. Sluit de verf en verfbenodigdheden goed af na gebruik en bewaar ze weg van kinderen.
 6 WARRIOR Plannen worden aanbevolen voor gebruik met deze kit voor volwassen modelleurs.
 7 Gebruik dit adres voor toekomstige referentie.
INFORMAZIONE SULLA KIT
 1 Non è adatto per bambini sotto i 3 anni. Le parti piccole possono essere ingerite o inalate.
 2 Il kit può contenere parti con bordi taglienti che sono necessari per costruire un modello esatto.
 3 Si deve prestare attenzione quando si usano gli strumenti e le lime per evitare lesioni personali.
 4 Non usare colla e vernice vicino a un fuoco aperto.
 5 Non usare il kit per verniciare o dipingere in un ambiente non ventilato. Assicurarsi di chiudere ermeticamente il kit dopo l'uso e tenerlo lontano dalla luce solare e dalla portata dei bambini. La vernice e la maggior parte delle vernici contengono solventi volatili che possono essere nocivi se inalati in eccesso. Non respirare i vapori dei solventi.
 6 I piani WARRIOR sono consigliati per l'uso con questo kit per modellatori adulti.
 7 Per favore usare questo indirizzo per future referenze.
INFORMAZIONE IMPORTANTE SOBRE ESTA MAQUETA
 1 Este kit no es adecuado para menores de 3 años. Las partes pequeñas pueden ser ingeridas o aspiradas.
 2 Este kit puede contener partes con bordes afilados que son necesarios para construir un modelo exacto.
 3 Se debe tener cuidado al utilizar las herramientas y cuchillas de trabajo, ya que pueden causar daños personales.
 4 Nunca emplear pegamento o pintura cerca de una fuente de calor. No utilizar el kit para pintar o aplicar pintura en un ambiente no ventilado. Asegurar de cerrar bien el kit después de usarlo y mantenerlo alejado de la luz solar y del alcance de los niños. La pintura y la mayoría de las pinturas contienen solventes volátiles que pueden ser dañinos si se inhalan en exceso. No respirar los vapores de los solventes.
 5 Los planos WARRIOR se recomiendan para el uso de este kit para modeladores adultos.
 6 Por favor usar esta dirección para referencias futuras.
INFORMAZIONE IMPORTANTE SOBRE ESTE KIT
 1 Questo kit non è adatto ai minori di 3 anni. Le parti piccole potrebbero essere ingerite o aspirate.
 2 La presenza di estremità appuntite e di parti con bordi taglienti può essere pericolosa per i bambini.
 3 Fare attenzione all'uso di attrezzi e lame per il montaggio del modello.
 4 Non usare mai l'adesivo o la vernice vicino ad una fiamma.
 5 Evitare l'uso del kit in ambienti non ventilati e assicurarsi che il kit sia ben sigillato dopo l'uso.
 6 I piani WARRIOR sono consigliati per questo kit solo per modellatori adulti.
 7 Conservare le presenti istruzioni per future referenze.
IL BELANGRIJKE INFORMATIE AANGAANDE DIT MODEL
 1 Dit model is niet geschikt voor kinderen onder de 3 jaar. De kleine onderdelen kunnen worden ingeslikt of inademend.
 2 Het kit kan scherpe randen bevatten die nodig zijn voor het bouwen van een nauwkeurig model.
 3 Wees voorzichtig bij het gebruik van gereedschap en modelbouwknives.
 4 Gebruik nooit lijm of verf in de buurt van een open vuur.
 5 Gebruik het kit niet voor het verspreiden van verf of verf op de huid. Zorg ervoor dat de verf en verfbenodigdheden goed afgesloten worden van licht en weg van de bereik van kinderen. Verf en de meeste verf bevatten vluchtige oplosmiddelen die schadelijk voor de gezondheid zijn als ze inademen. Adem de afzuigingsventilatie niet in. Sluit de verf en verfbenodigdheden goed af na gebruik en bewaar ze weg van kinderen.
 6 WARRIOR Plannen worden aanbevolen voor gebruik met deze kit voor volwassen modelleurs.
 7 Gebruik dit adres voor toekomstige referentie.
POR INFORMACAO IMPORTANTE SOBRE ESTE KIT
 1 Não é recomendado a crianças com idade inferior a 3 anos.
 2 Presença de pontas aguçadas que servem para a montagem do modelo.
 3 Recomendamos muito cuidado no uso de ferramentas e objectos pontiagudos.
 4 Nunca use cola ou tinta perto de uma fogueira.
 5 Não use o kit para espalhar tinta ou tinta na pele. Certifique-se de fechar bem o kit após o uso e mantê-lo longe da luz solar e do alcance das crianças. A tinta e a maioria das tintas contêm solventes voláteis que podem ser prejudiciais se inalados em excesso. Não respire os vapores dos solventes.
 6 Os planos WARRIOR são recomendados para o uso deste kit para modeladores adultos.
 7 Por favor usar este endereço para referências futuras.
INFORMAZIONE IMPORTANTE CONCERNENTE QUESTO KIT
 1 Top not suitable for children under 3 years. Small parts may be swallowed or inhaled.
 2 Kit may contain parts with sharp edges which are necessary to build an exact to scale model.
 3 Care should be taken when using tools and modelling knives as they may cause personal injury.
 4 Never use glue and air near open fire.
 5 Do not use for fresh air gluing or painting. Be sure to close up tightly on glue and paint after use and keep them hidden from sun light and away from reach of children. Glue and most of paints contain volatile solvents which are harmful to health if inhaled too much. Do not inhale solvent vapour.
 6 WARRIOR Plans recommended for use with this kit are for adult modellers only.
 7 Please use this address for future reference.
D WICHTIGE INFORMATIE VOOR DEZELFDE BALSATZ
 1 Niet geschikt voor kinderen onder 3 jaren wegens de aanwezigheid van kleine onderdelen.
 2 De kit kan kleine scherpe randen bevatten die nodig zijn voor het bouwen van een nauwkeurig model.
 3 Het gebruik van gereedschap en modelbouwknives kan tot persoonlijk letsel leiden.
 4 Gebruik nooit lijm en verf in de buurt van een open haard of vuur.
 5 Gebruik niet voor verspreiden van verf of verf op de huid. Zorg ervoor dat de verf en verfbenodigdheden goed afgesloten worden van licht en weg van de bereik van kinderen. Verf en de meeste verf bevatten vluchtige oplosmiddelen die schadelijk voor de gezondheid zijn als ze inademen. Adem de afzuigingsventilatie niet in. Sluit de verf en verfbenodigdheden goed af na gebruik en bewaar ze weg van kinderen.
 6 WARRIOR Plannen worden aanbevolen voor gebruik met deze kit voor volwassen modelleurs.
 7 Gebruik dit adres voor toekomstige referentie.
INFORMAZIONE IMPORTANTE SOBRE ESTA MAQUETA
 1 Este kit no es adecuado para menores de 3 años. Las partes pequeñas pueden ser ingeridas o aspiradas.
 2 Este kit puede contener partes con bordes afilados que son necesarios para construir un modelo exacto.
 3 Se debe tener cuidado al utilizar las herramientas y cuchillas de trabajo, ya que pueden causar daños personales.
 4 Nunca emplear pegamento o pintura cerca de una fuente de calor. No utilizar el kit para pintar o aplicar pintura en un ambiente no ventilado. Asegurar de cerrar bien el kit después de usarlo y mantenerlo alejado de la luz solar y del alcance de los niños. La pintura y la mayoría de las pinturas contienen solventes volátiles que pueden ser dañinos si se inhalan en exceso. No respirar los vapores de los solventes.
 5 Los planos WARRIOR se recomiendan para el uso de este kit para modeladores adultos.
 6 Por favor usar esta dirección para referencias futuras.
INFORMAZIONE IMPORTANTE SOBRE ESTE KIT
 1 Questo kit non è adatto ai minori di 3 anni. Le parti piccole potrebbero essere ingerite o aspirate.
 2 La presenza di estremità appuntite e di parti con bordi taglienti può essere pericolosa per i bambini.
 3 Fare attenzione all'uso di attrezzi e lame per il montaggio del modello.
 4 Non usare mai l'adesivo o la vernice vicino ad una fiamma.
 5 Evitare l'uso del kit in ambienti non ventilati e assicurarsi che il kit sia ben sigillato dopo l'uso.
 6 I piani WARRIOR sono consigliati per questo kit solo per modellatori adulti.
 7 Conservare le presenti istruzioni per future referenze.
IL BELANGRIJKE INFORMATIE AANGAANDE DIT MODEL
 1 Dit model is niet geschikt voor kinderen onder de 3 jaar. De kleine onderdelen kunnen worden ingeslikt of inademend.
 2 Het kit kan scherpe randen bevatten die nodig zijn voor het bouwen van een nauwkeurig model.
 3 Wees voorzichtig bij het gebruik van gereedschap en modelbouwknives.
 4 Gebruik nooit lijm of verf in de buurt van een open vuur.
 5 Gebruik het kit niet voor het verspreiden van verf of verf op de huid. Zorg ervoor dat de verf en verfbenodigdheden goed afgesloten worden van licht en weg van de bereik van kinderen. Verf en de meeste verf bevatten vluchtige oplosmiddelen die schadelijk voor de gezondheid zijn als ze inademen. Adem de afzuigingsventilatie niet in. Sluit de verf en verfbenodigdheden goed af na gebruik en bewaar ze weg van kinderen.
 6 WARRIOR Plannen worden aanbevolen voor gebruik met deze kit voor volwassen modelleurs.
 7 Gebruik dit adres voor toekomstige referentie.
POR INFORMACAO IMPORTANTE SOBRE ESTE KIT
 1 Não é recomendado a crianças com idade inferior a 3 anos.
 2 Presença de pontas aguçadas que servem para a montagem do modelo.
 3 Recomendamos muito cuidado no uso de ferramentas e objectos pontiagudos.
 4 Nunca use cola ou tinta perto de uma fogueira.
 5 Não use o kit para espalhar tinta ou tinta na pele. Certifique-se de fechar bem o kit após o uso e mantê-lo longe da luz solar e do alcance das crianças. A tinta e a maioria das tintas contêm solventes voláteis que podem ser prejudiciais se inalados em excesso. Não respire os vapores dos solventes.
 6 Os planos WARRIOR são recomendados para o uso deste kit para modeladores adultos.
 7 Por favor usar este endereço para referências futuras.
INFORMAZIONE IMPORTANTE CONCERNENTE QUESTO KIT
 1 Top not suitable for children under 3 years. Small parts may be swallowed or inhaled.
 2 Kit may contain parts with sharp edges which are necessary to build an exact to scale model.
 3 Care should be taken when using tools and modelling knives as they may cause personal injury.
 4 Never use glue and air near open fire.
 5 Do not use for fresh air gluing or painting. Be sure to close up tightly on glue and paint after use and keep them hidden from sun light and away from reach of children. Glue and most of paints contain volatile solvents which are harmful to health if inhaled too much. Do not inhale solvent vapour.
 6 WARRIOR Plans recommended for use with this kit are for adult modellers only.
 7 Please use this address for future reference.
D WICHTIGE INFORMATIE VOOR DEZELFDE BALSATZ
 1 Niet geschikt voor kinderen onder 3 jaren wegens de aanwezigheid van kleine onderdelen.
 2 De kit kan kleine scherpe randen bevatten die nodig zijn voor het bouwen van een nauwkeurig model.
 3 Het gebruik van gereedschap en modelbouwknives kan tot persoonlijk letsel leiden.
 4 Gebruik nooit lijm en verf in de buurt van een open haard of vuur.
 5 Gebruik niet voor verspreiden van verf of verf op de huid. Zorg ervoor dat de verf en verfbenodigdheden goed afgesloten worden van licht en weg van de bereik van kinderen. Verf en de meeste verf bevatten vluchtige oplosmiddelen die schadelijk voor de gezondheid zijn als ze inademen. Adem de afzuigingsventilatie niet in. Sluit de verf en verfbenodigdheden goed af na gebruik en bewaar ze weg van kinderen.
 6 WARRIOR Plannen worden aanbevolen voor gebruik met deze kit voor volwassen modelleurs.
 7 Gebruik dit adres voor toekomstige referentie.
INFORMAZIONE IMPORTANTE SOBRE ESTA MAQUETA
 1 Este kit no es adecuado para menores de 3 años. Las partes pequeñas pueden ser ingeridas o aspiradas.
 2 Este kit puede contener partes con bordes afilados que son necesarios para construir un modelo exacto.
 3 Se debe tener cuidado al utilizar las herramientas y cuchillas de trabajo, ya que pueden causar daños personales.
 4 Nunca emplear pegamento o pintura cerca de una fuente de calor. No utilizar el kit para pintar o aplicar pintura en un ambiente no ventilado. Asegurar de cerrar bien el kit después de usarlo y mantenerlo alejado de la luz solar y del alcance de los niños. La pintura y la mayoría de las pinturas contienen solventes volátiles que pueden ser dañinos si se inhalan en exceso. No respirar los vapores de los solventes.
 5 Los planos WARRIOR se recomiendan para el uso de este kit para modeladores adultos.
 6 Por favor usar esta dirección para referencias futuras.
INFORMAZIONE IMPORTANTE SOBRE ESTE KIT
 1 Questo kit non è adatto ai minori di 3 anni. Le parti piccole potrebbero essere ingerite o aspirate.
 2 La presenza di estremità appuntite e di parti con bordi taglienti può essere pericolosa per i bambini.
 3 Fare attenzione all'uso di attrezzi e lame per il montaggio del modello.
 4 Non usare mai l'adesivo o la vernice vicino ad una fiamma.
 5 Evitare l'uso del kit in ambienti non ventilati e assicurarsi che il kit sia ben sigillato dopo l'uso.
 6 I piani WARRIOR sono consigliati per questo kit solo per modellatori adulti.
 7 Conservare le presenti istruzioni per future referenze.
IL BELANGRIJKE INFORMATIE AANGAANDE DIT MODEL
 1 Dit model is niet geschikt voor kinderen onder de 3 jaar. De kleine onderdelen kunnen worden ingeslikt of inademend.
 2 Het kit kan scherpe randen bevatten die nodig zijn voor het bouwen van een nauwkeurig model.
 3 Wees voorzichtig bij het gebruik van gereedschap en modelbouwknives.
 4 Gebruik nooit lijm of verf in de buurt van een open vuur.
 5 Gebruik het kit niet voor het verspreiden van verf of verf op de huid. Zorg ervoor dat de verf en verfbenodigdheden goed afgesloten worden van licht en weg van de bereik van kinderen. Verf en de meeste verf bevatten vluchtige oplosmiddelen die schadelijk voor de gezondheid zijn als ze inademen. Adem de afzuigingsventilatie niet in. Sluit de verf en verfbenodigdheden goed af na gebruik en bewaar ze weg van kinderen.
 6 WARRIOR Plannen worden aanbevolen voor gebruik met deze kit voor volwassen modelleurs.
 7 Gebruik dit adres voor toekomstige referentie.
POR INFORMACAO IMPORTANTE SOBRE ESTE KIT
 1 Não é recomendado a crianças com idade inferior a 3 anos.
 2 Presença de pontas aguçadas que servem para a montagem do modelo.
 3 Recomendamos muito cuidado no uso de ferramentas e objectos pontiagudos.
 4 Nunca use cola ou tinta perto de uma fogueira.
 5 Não use o kit para espalhar tinta ou tinta na pele. Certifique-se de fechar bem o kit após o uso e mantê-lo longe da luz solar e do alcance das crianças. A tinta e a maioria das tintas contêm solventes voláteis que podem ser prejudiciais se inalados em excesso. Não respire os vapores dos solventes.
 6 Os planos WARRIOR são recomendados para o uso deste kit para modeladores adultos.
 7 Por favor usar este endereço para referências futuras.
INFORMAZIONE IMPORTANTE CONCERNENTE QUESTO KIT
 1 Top not suitable for children under 3 years. Small parts may be swallowed or inhaled.
 2 Kit may contain parts with sharp edges which are necessary to build an exact to scale model.
 3 Care should be taken when using tools and modelling knives as they may cause personal injury.
 4 Never use glue and air near open fire.
 5 Do not use for fresh air gluing or painting. Be sure to close up tightly on glue and paint after use and keep them hidden from sun light and away from reach of children. Glue and most of paints contain volatile solvents which are harmful to health if inhaled too much. Do not inhale solvent vapour.
 6 WARRIOR Plans recommended for use with this kit are for adult modellers only.
 7 Please use this address for future reference.
D WICHTIGE INFORMATIE VOOR DEZELFDE BALSATZ
 1 Niet geschikt voor kinderen onder 3 jaren wegens de aanwezigheid van kleine onderdelen.
 2 De kit kan kleine scherpe randen bevatten die nodig zijn voor het bouwen van een nauwkeurig model.
 3 Het gebruik van gereedschap en modelbouwknives kan tot persoonlijk letsel leiden.
 4 Gebruik nooit lijm en verf in de buurt van een open haard of vuur.
 5 Gebruik niet voor verspreiden van verf of verf op de huid. Zorg ervoor dat de verf en verfbenodigdheden goed afgesloten worden van licht en weg van de bereik van kinderen. Verf en de meeste verf bevatten vluchtige oplosmiddelen die schadelijk voor de gezondheid zijn als ze inademen. Adem de afzuigingsventilatie niet in. Sluit de verf en verfbenodigdheden goed af na gebruik en bewaar ze weg van kinderen.
 6 WARRIOR Plannen worden aanbevolen voor gebruik met deze kit voor volwassen modelleurs.
 7 Gebruik dit adres voor toekomstige referentie.
INFORMAZIONE IMPORTANTE SOBRE ESTA MAQUETA
 1 Este kit no es adecuado para menores de 3 años. Las partes pequeñas pueden ser ingeridas o aspiradas.
 2 Este kit puede contener partes con bordes afilados que son necesarios para construir un modelo exacto.
 3 Se debe tener cuidado al utilizar las herramientas y cuchillas de trabajo, ya que pueden causar daños personales.
 4 Nunca emplear pegamento o pintura cerca de una fuente de calor. No utilizar el kit para pintar o aplicar pintura en un ambiente no ventilado. Asegurar de cerrar bien el kit después de usarlo y mantenerlo alejado de la luz solar y del alcance de los niños. La pintura y la mayoría de las pinturas contienen solventes volátiles que pueden ser dañinos si se inhalan en exceso. No respirar los vapores de los solventes.
 5 Los planos WARRIOR se recomiendan para el uso de este kit para modeladores adultos.
 6 Por favor usar esta dirección para referencias futuras.
INFORMAZIONE IMPORTANTE SOBRE ESTE KIT
 1 Questo kit non è adatto ai minori di 3 anni. Le parti piccole potrebbero essere ingerite o aspirate.
 2 La presenza di estremità appuntite e di parti con bordi taglienti può essere pericolosa per i bambini.
 3 Fare attenzione all'uso di attrezzi e lame per il montaggio del modello.
 4 Non usare mai l'adesivo o la vernice vicino ad una fiamma.
 5 Evitare l'uso del kit in ambienti non ventilati e assicurarsi che il kit sia ben sigillato dopo l'uso.
 6 I piani WARRIOR sono consigliati per questo kit solo per modellatori adulti.
 7 Conservare le presenti istruzioni per future referenze.
IL BELANGRIJKE INFORMATIE AANGAANDE DIT MODEL
 1 Dit model is niet geschikt voor kinderen onder de 3 jaar. De kleine onderdelen kunnen worden ingeslikt of inademend.
 2 Het kit kan scherpe randen bevatten die nodig zijn voor het bouwen van een nauwkeurig model.
 3 Wees voorzichtig bij het gebruik van gereedschap en modelbouwknives.
 4 Gebruik nooit lijm of verf in de buurt van een open vuur.
 5 Gebruik het kit niet voor het verspreiden van verf of verf op de huid. Zorg ervoor dat de verf en verfbenodigdheden goed afgesloten worden van licht en weg van de bereik van kinderen. Verf en de meeste verf bevatten vluchtige oplosmiddelen die schadelijk voor de gezondheid zijn als ze inademen. Adem de afzuigingsventilatie niet in. Sluit de verf en verfbenodigdheden goed af na gebruik en bewaar ze weg van kinderen.
 6 WARRIOR Plannen worden aanbevolen voor gebruik met deze kit voor volwassen modelleurs.
 7 Gebruik dit adres voor toekomstige referentie.
POR INFORMACAO IMPORTANTE SOBRE ESTE KIT
 1 Não é recomendado a crianças com idade inferior a 3 anos.
 2 Presença de pontas aguçadas que servem para a montagem do modelo.
 3 Recomendamos muito cuidado no uso de ferramentas e objectos pontiagudos.
 4 Nunca use cola ou tinta perto de uma fogueira.
 5 Não use o kit para espalhar tinta ou tinta na pele. Certifique-se de fechar bem o kit após o uso e mantê-lo longe da luz solar e do alcance das crianças. A tinta e a maioria das tintas contêm solventes voláteis que podem ser prejudiciais se inalados em excesso. Não respire os vapores dos solventes.
 6 Os planos WARRIOR são recomendados para o uso deste kit para modeladores adultos.
 7 Por favor usar este endereço para referências futuras.
INFORMAZIONE IMPORTANTE CONCERNENTE QUESTO KIT
 1 Top not suitable for children under 3 years. Small parts may be swallowed or inhaled.
 2 Kit may contain parts with sharp edges which are necessary to build an exact to scale model.
 3 Care should be taken when using tools and modelling knives as they may cause personal injury.
 4 Never use glue and air near open fire.
 5 Do not use for fresh air gluing or painting. Be sure to close up tightly on glue and paint after use and keep them hidden from sun light and away from reach of children. Glue and most of paints contain volatile solvents which are harmful to health if inhaled too much. Do not inhale solvent vapour.
 6 WARRIOR Plans recommended for use with this kit are for adult modellers only.
 7 Please use this address for future reference.
D WICHTIGE INFORMATIE VOOR DEZELFDE BALSATZ
 1 Niet geschikt voor kinderen onder 3 jaren wegens de aanwezigheid van kleine onderdelen.
 2 De kit kan kleine scherpe randen bevatten die nodig zijn voor het bouwen van een nauwkeurig model.
 3 Het gebruik van gereedschap en modelbouwknives kan tot persoonlijk letsel leiden.
 4 Gebruik nooit lijm en verf in de buurt van een open haard of vuur.
 5 Gebruik niet voor verspreiden van verf of verf op de huid. Zorg ervoor dat de verf en verfbenodigdheden goed afgesloten worden van licht en weg van de bereik van kinderen. Verf en de meeste verf bevatten vluchtige oplosmiddelen die schadelijk voor de gezondheid zijn als ze inademen. Adem de afzuigingsventilatie niet in. Sluit de verf en verfbenodigdheden goed af na gebruik en bewaar ze weg van kinderen.
 6 WARRIOR Plannen worden aanbevolen voor gebruik met deze kit voor volwassen modelleurs.
 7 Gebruik dit adres voor toekomstige referentie.
INFORMAZIONE IMPORTANTE SOBRE ESTA MAQUETA
 1 Este kit no es adecuado para menores de 3 años. Las partes pequeñas pueden ser ingeridas o aspiradas.
 2 Este kit puede contener partes con bordes afilados que son necesarios para construir un modelo exacto.
 3 Se debe tener cuidado al utilizar las herramientas y cuchillas de trabajo, ya que pueden causar daños personales.
 4 Nunca emplear pegamento o pintura cerca de una fuente de calor. No utilizar el kit para pintar o aplicar pintura en un ambiente no ventilado. Asegurar de cerrar bien el kit después de usarlo y mantenerlo alejado de la luz solar y del alcance de los niños. La pintura y la mayoría de las pinturas contienen solventes volátiles que pueden ser dañinos si se inhalan en exceso. No respirar los vapores de los solventes.
 5 Los planos WARRIOR se recomiendan para el uso de este kit para modeladores adultos.
 6 Por favor usar esta dirección para referencias futuras.
INFORMAZIONE IMPORTANTE SOBRE ESTE KIT
 1 Questo kit non è adatto ai minori di 3 anni. Le parti piccole potrebbero essere ingerite o aspirate.
 2 La presenza di estremità appuntite e di parti con bordi taglienti può essere pericolosa per i bambini.
 3 Fare attenzione all'uso di attrezzi e lame per il montaggio del modello.
 4 Non usare mai l'adesivo o la vernice vicino ad una fiamma.
 5 Evitare l'uso del kit in ambienti non ventilati e assicurarsi che il kit sia ben sigillato dopo l'uso.
 6 I piani WARRIOR sono consigliati per questo kit solo per modellatori adulti.
 7 Conservare le presenti istruzioni per future referenze.
IL BELANGRIJKE INFORMATIE AANGAANDE DIT MODEL
 1 Dit model is niet geschikt voor kinderen onder de 3 jaar. De kleine onderdelen kunnen worden ingeslikt of inademend.
 2 Het kit kan scherpe randen bevatten die nodig zijn voor het bouwen van een nauwkeurig model.
 3 Wees voorzichtig bij het gebruik van gereedschap en modelbouwknives.
 4 Gebruik nooit lijm of verf in de buurt van een open vuur.
 5 Gebruik het kit niet voor het verspreiden van verf of verf op de huid. Zorg ervoor dat de verf en verfbenodigdheden goed afgesloten worden van licht en weg van de bereik van kinderen. Verf en de meeste verf bevatten vluchtige oplosmiddelen die schadelijk voor de gezondheid zijn als ze inademen. Adem de afzuigingsventilatie niet in. Sluit de verf en verfbenodigdheden goed af na gebruik en bewaar ze weg van kinderen.
 6 WARRIOR Plannen worden aanbevolen voor gebruik met deze kit voor volwassen modelleurs.
 7 Gebruik dit adres voor toekomstige referentie.
POR INFORMACAO IMPORTANTE SOBRE ESTE KIT
 1 Não é recomendado a crianças com idade inferior a 3 anos.
 2 Presença de pontas aguçadas que servem para a montagem do modelo.
 3 Recomendamos muito cuidado no uso de ferramentas e objectos pontiagudos.
 4 Nunca use cola ou tinta perto de uma fogueira.
 5 Não use o kit para espalhar tinta ou tinta na pele. Certifique-se de fechar bem o kit após o uso e mantê-lo longe da luz solar e do alcance das crianças. A tinta e a maioria das tintas contêm solventes voláteis que podem ser prejudiciais se inalados em excesso. Não respire os vapores dos solventes.
 6 Os planos WARRIOR são recomendados para o uso deste kit para modeladores adultos.
 7 Por favor usar este endereço para referências futuras.
INFORMAZIONE IMPORTANTE CONCERNENTE QUESTO KIT
 1 Top not suitable for children under 3 years. Small parts may be swallowed or inhaled.
 2 Kit may contain parts with sharp edges which are necessary to build an exact to scale model.
 3 Care should be taken when using tools and modelling knives as they may cause personal injury.
 4 Never use glue and air near open fire.
 5 Do not use for fresh air gluing or painting. Be sure to close up tightly on glue and paint after use and keep them hidden from sun light and away from reach of children. Glue and most of paints contain volatile solvents which are harmful to health if inhaled too much. Do not inhale solvent vapour.
 6 WARRIOR Plans recommended for use with this kit are for adult modellers only.
 7 Please use this address for future reference.
D WICHTIGE INFORMATIE VOOR DEZELFDE BALSATZ
 1 Niet geschikt voor kinderen onder 3 jaren wegens de aanwezigheid van kleine onderdelen.
 2 De kit kan kleine scherpe randen bevatten die nodig zijn voor het bouwen van een nauwkeurig model.
 3 Het gebruik van gereedschap en modelbouwknives kan tot persoonlijk letsel leiden.
 4 Gebruik nooit lijm en verf in de buurt van een open haard of vuur.
 5 Gebruik niet voor verspreiden van verf of verf op de huid. Zorg ervoor dat de verf en verfbenodigdheden goed afgesloten worden van licht en weg van de bereik van kinderen. Verf en de meeste verf bevatten vluchtige oplosmiddelen die schadelijk voor de gezondheid zijn als

Numbers of parts • Numerung der Teile • Numeracja części • Číslování části • Numération du pièces



Made for OLYMP AIRCRAFT
Radostaw Maleszka
SARBINOWSKA Str.27/19
54-318 WROCLAW, POLAND
e-mail: olympaircraft@o2.pl

Parts not for use.
Teile werden nicht verwendet.
Piezas a ne pas utiliser.
Parti non per uso.
Partes para no usar.
Dily nepou ijete.
Części nieuzywane



Caution
The part is available on request. Watch information while reading Before Assembly details.

“WARNING” FUNCTIONAL SHARP POINTS
“WARNING” SCHARFE ECKEN UND KANTEN
“ATTENZIONE” PARTI MOLTO ACUMINATE
“AVISO” PUNTOS AGUDOS EN FUNCIONAMIENTO
“UWAGA” FUNKCJONALNE OSTRE CZĘŚCI

Assembly Instruction

- Instrukcja montażu
- Bauleitung
- Montage
- Istruzioni del montaggio
- Stavební postup
- Las Instruções de montaje

1 STEP Cockpit Assembly
コックピットの組み立て

2 STEP Cockpit Installation
コックピットの取り付け

3 STEP Fuselage Assembly
胴体の組み立て

4 STEP Horizontal Stabilizer Assembly
と水平尾翼の組み立て

5 STEP Horizontal Stabilizer Installation
と水平尾翼の取り付け

6 STEP Exhaust Manifold Installation
排気管の取り付け

7 STEP Suprcharger Air Intake Assembly
過給機空気入口の組み立て

8 STEP Main Wing Assembly
主翼の組み立て

9 STEP MG 151/20 Gun Pod Assembly
コックピットの組み立て

10 STEP Main Wing Installation
主翼の取り付け

11 STEP Horizontal Stabilizer Installation
と水平尾翼の取り付け

12 STEP Tail Wheel Installation
尾輪の取り付け

13 STEP Horizontal Stabilizer Installation
と水平尾翼の取り付け

14 STEP Main Wing Installation
主翼の取り付け

15 STEP Main Gear Assembly
主脚の組み立て

16 STEP Main Gear Installation
主脚の取り付け

17 STEP Propeller Assembly
プロペラの組み立て

18 STEP Propeller Installation
プロペラの取り付け

19 STEP Propeller Installation
プロペラの取り付け

20 STEP Propeller Installation
プロペラの取り付け

21 STEP Propeller Installation
プロペラの取り付け

22 STEP Propeller Installation
プロペラの取り付け

23 STEP Propeller Installation
プロペラの取り付け

24 STEP Propeller Installation
プロペラの取り付け

25 STEP Propeller Installation
プロペラの取り付け

26 STEP Propeller Installation
プロペラの取り付け

27 STEP Propeller Installation
プロペラの取り付け

28 STEP Propeller Installation
プロペラの取り付け

29 STEP Propeller Installation
プロペラの取り付け

30 STEP Propeller Installation
プロペラの取り付け

31 STEP Propeller Installation
プロペラの取り付け

32 STEP Propeller Installation
プロペラの取り付け

33 STEP Propeller Installation
プロペラの取り付け

34 STEP Propeller Installation
プロペラの取り付け

35 STEP Propeller Installation
プロペラの取り付け

15 STEP Main Gear Assembly
主脚の組み立て

16 STEP Main Gear Installation
主脚の取り付け

17 STEP Propeller Assembly
プロペラの組み立て

18 STEP Propeller Installation
プロペラの取り付け

19 STEP Propeller Installation
プロペラの取り付け

20 STEP Propeller Installation
プロペラの取り付け

21 STEP Propeller Installation
プロペラの取り付け

22 STEP Propeller Installation
プロペラの取り付け

23 STEP Propeller Installation
プロペラの取り付け

24 STEP Propeller Installation
プロペラの取り付け

25 STEP Propeller Installation
プロペラの取り付け

26 STEP Propeller Installation
プロペラの取り付け

27 STEP Propeller Installation
プロペラの取り付け

28 STEP Propeller Installation
プロペラの取り付け

29 STEP Propeller Installation
プロペラの取り付け

30 STEP Propeller Installation
プロペラの取り付け

31 STEP Propeller Installation
プロペラの取り付け

32 STEP Propeller Installation
プロペラの取り付け

33 STEP Propeller Installation
プロペラの取り付け

34 STEP Propeller Installation
プロペラの取り付け

35 STEP Propeller Installation
プロペラの取り付け

★ APPLY DECAL
HEAR ADZE-BELD
APPLIQUEER DECALCOMANIE
APPLIQUE DECALCOMANIE
POKRY CALCOMANIA
NAKLADATE KALKOVANI
NAMESTE OBTISKY
デカールを貼ってください。

REMOVE
ENTFERNEN
REVIEN
SEPARARE
CORTAR
USUJAD
VYDĚLNOUT/ODTVOIT NOVĚ
取り取ってください。

OPEN HOLE
OFFEN
FARE UN TRUO
FORD APERTO
HAZIR AQUELRO
WYKONAC OTWOR
GAT BUREN
BODRA HAL
VYKAS OTVOR
穴をあけてください。どちらかを選んでください。

OPTIONAL
WAHLSWEISE
FACULTATIV
FACULTATIVO
OPCIONAL
VYBODI VRSLEJ
MO NOST VOLBY
TER KEJZE
VALIFREIT
選好の番号です。

1
PAINTING SCHEME NUMBER
LACKFARBSCHEMENUMMER
NUMEROS DE LA LISTE DE PEINTURES
NUMERO DELLO SCHEMA DI VERNICATURA
PINTAR ESQUEMA NUMERO
NUMER SCHEMATU MALOVANIA
ČÍSLO BARVENÉHO SCHEMA
塗色の番号です。

2x
NUMBER OF WORKING STEPS
ANZA DI OPERAZIONI
NUMERO DE ETAPES DE TRAVAIL
NUMERO DI PASSAGI
NUMERO DE OPERACIONES DE TRABAJO
LOSE TAKOVI SKLOPI OPERACI
NET ANZAHT DER BOMMANSCHÜNGEN
ANTAL ARBETSSTÄP
OPERAZIJE OPERACE

GLUE
KLEBEN
A COLLARE
INCOLLARE
ENCOLAR
LACHTI KLEJEN
LEPT
LÄMMEN
UUNNAS

DO NOT GLUE
NICHT KLEBEN
A NE PAS COLLER
NON INCOLLARE
NO ENCOLAR
NE LACHTI KLEJEN
NELEPT
NET LÄMMEN
UUNNAS EJ

www.mastercraft.com.pl