

**Bergehitzer**

Art.Nr. NC3501

Umbausatz für den 'Hetzer' im Maßstab 1:35 von Dragon (Art.Nr.6030).

**Verarbeitungshinweise:**

Die im Bausatz enthaltenen Bauteile bestehen aus Polyurethan (Resin) und Zinn (Sicherheitshinweise beachten!).

Herstellungsbedingt kann es an Bauteilen aus Resin zu Luft einschließen (Blasen) und leichtem Versatz kommen, was nicht immer zu vermeiden ist. Dies berechtigt in der Regel nicht zu Reklamation oder Umtausch. Gleiches gilt für Zinnteile. Zum Verschleifen eignen sich normales Schleifpapier oder entsprechende Feilen. Luftblasen lassen sich mit handelsüblichem Spachtel verschließen.

Ebenso können Bauteile leicht mit Trennmitteln beschichtet sein. Diese lassen sich mit entsprechenden Lösungsmitteln abwischen (auch stärkere Lösungsmittel, dazu Sicherheitshinweise beachten), da die Teile in der Regel beständig gegen Säuren, Laugen und andere Lösungsmittel sind. Besonders gut eignen sich Markenverdünnungen der führenden Hersteller. Als Klebstoff empfehlen wir handelsüblichen Zyanoacrylat-Kleber (Sekundenkleber, Sicherheitshinweise beachten!), normaler Plastikkleber ist ungeeignet!

Nach entsprechender Behandlung können die Bauteile mit allen handelsüblichen Farben lackiert werden.

Passend zu diesem Modellbausatz erhalten Sie unter den Art.Nr. NCHM-001, NCHM-002 und NCHM-003 drei deutsche Panzermechaniker im Maßstab 1:35, welche auch universell einsetzbar sind.

**Geschichte:**

Ab Mitte 1944 wurde an Heerespanzerjäger-Abteilungen, die mit dem Jagdpanzer 38t 'Hetzer' ausgestattet waren, die daraus umgebauten 'Bergehitzer 38' ausgeliefert.

Die entgegen dem Hetzer oben offene, etwas niedrigere Wanne konnte mit einer Plane abgedeckt werden; Halterungen für einen 2-Tonnen-Kran für leichte Reparaturen waren an der linken Fahrzeugseite angebracht. An der rechten Seite befanden sich zwei Abschleppstangen sowie ein Kletterbalken.

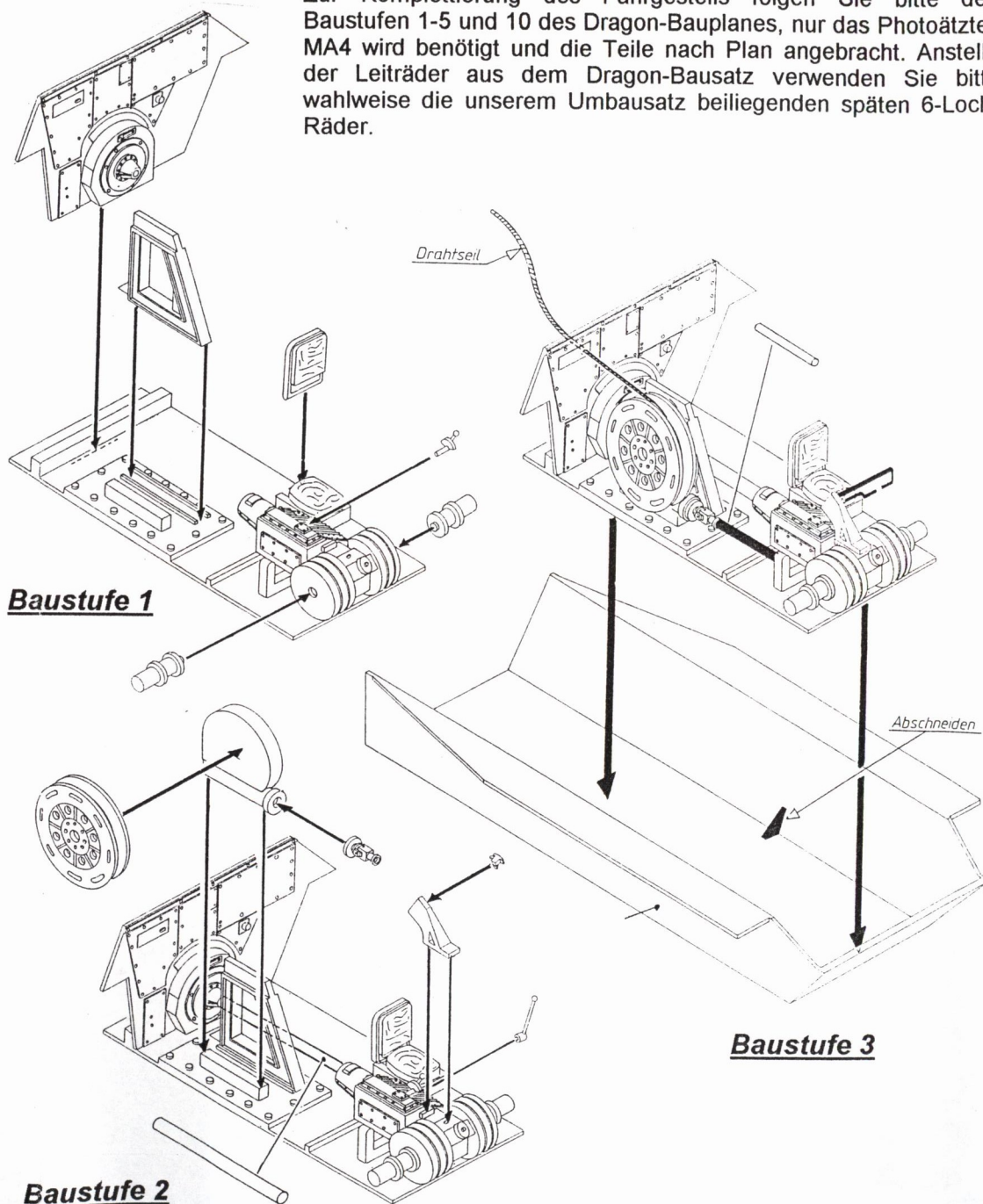
Der Hecksporn konnte abgesenkt werden, um dem Bergepanzer beim Ziehen mit der vom Getriebe angetriebenen 5-Tonnen-Winde besseren Halt zu geben.

Fotos dieser Fahrzeuge sind leider sehr selten zu finden. Einige zeigen neben dem gewohnten Tarnanstrich auch recht untypische Schemen: Grundfarbe hellgrün (grau), darüber braune (grüne) sowie hellgraue (sandgelbe) Streifen. Divisionszeichen oder andere Kennungen sind auf diesen Fotos nicht zu erkennen.

**Bauanleitung:**

Zum Bau des Bergehitzer benötigen Sie als Grundmodell den Dragon-Bausatz des frühen 'Hetzer' mit der Art.Nr. 6030.

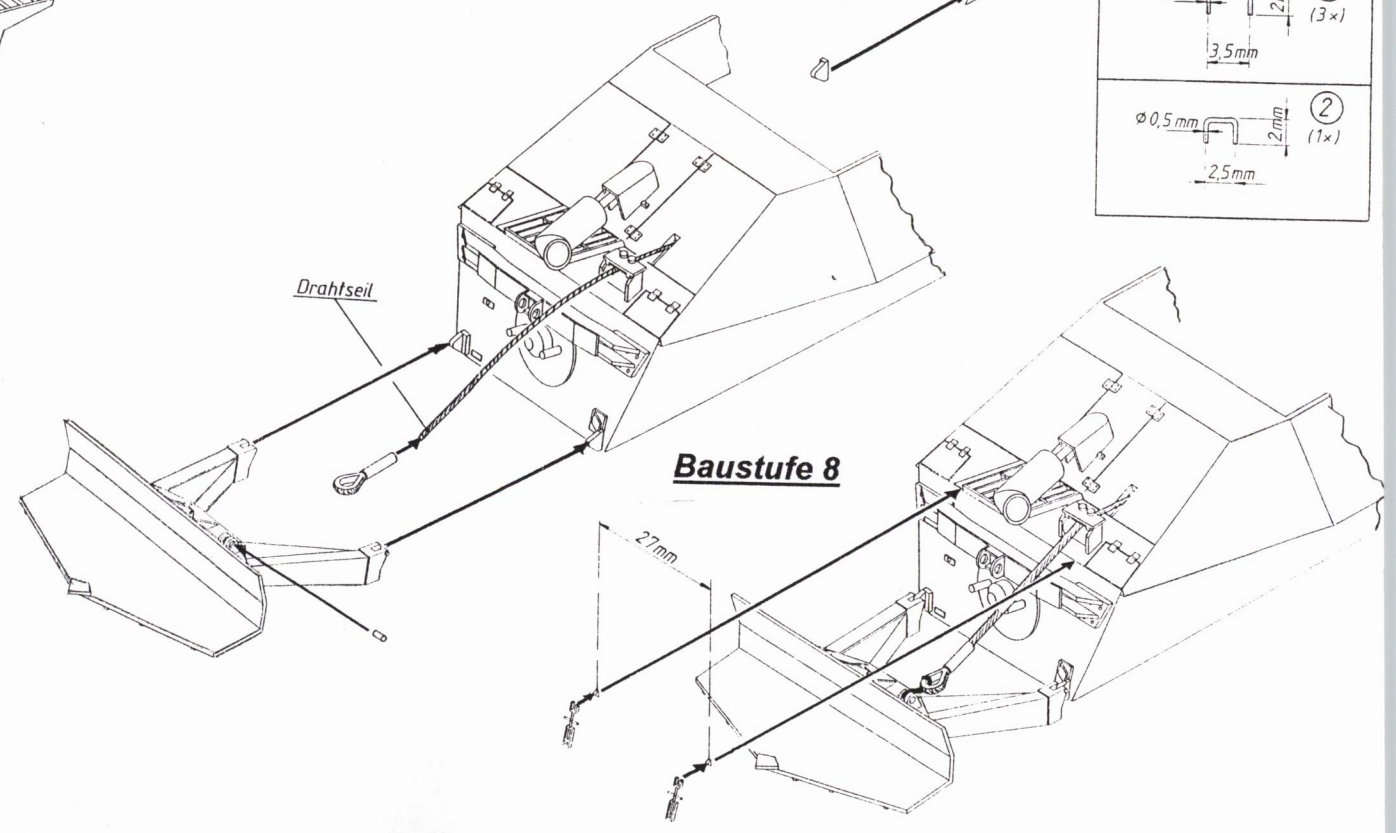
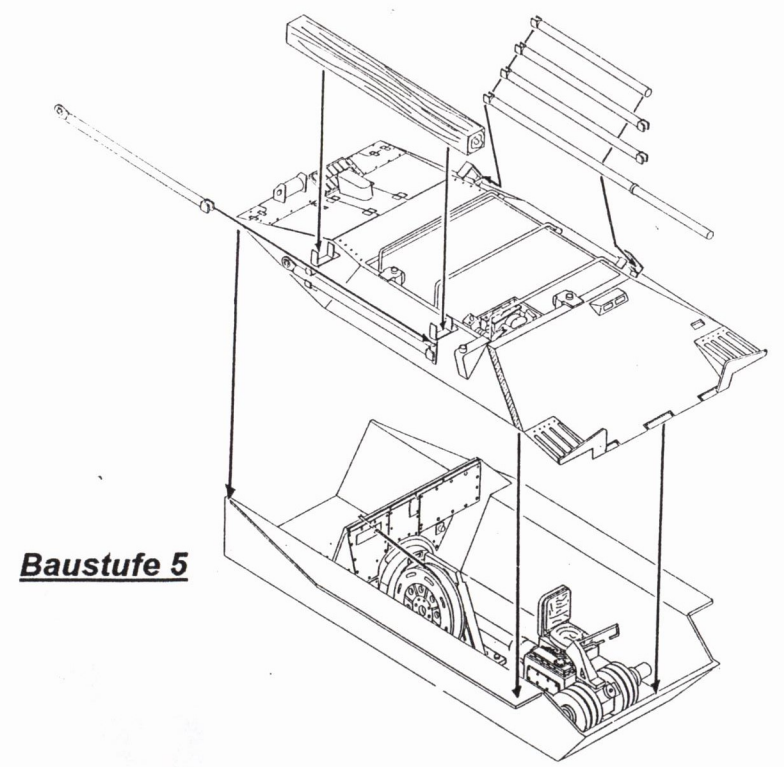
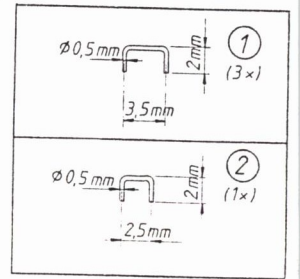
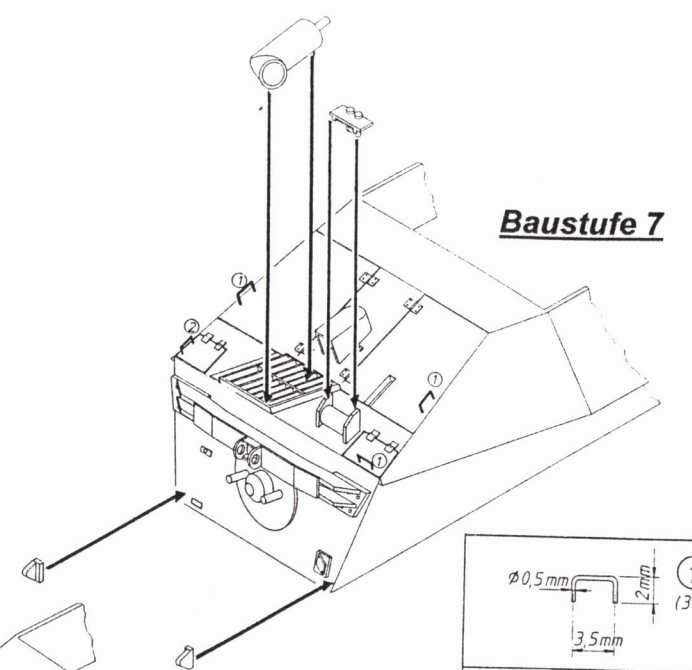
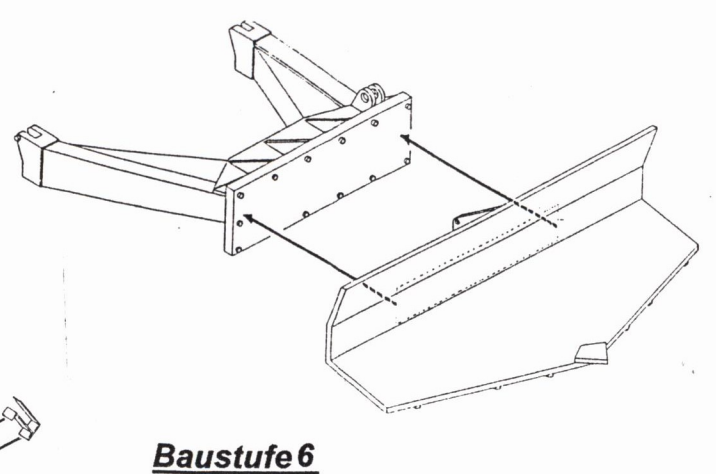
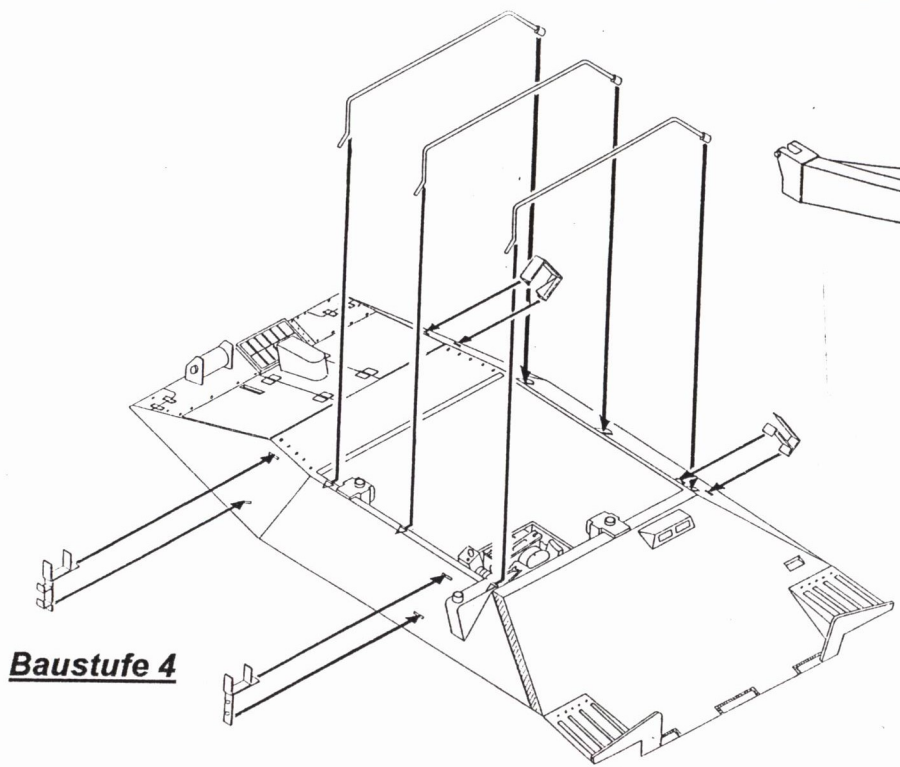
Zur Komplettierung des Fahrgestells folgen Sie bitte den Baustufen 1-5 und 10 des Dragon-Bauplanes, nur das Photoätzteil MA4 wird benötigt und die Teile nach Plan angebracht. Anstelle der Leiträder aus dem Dragon-Bausatz verwenden Sie bitte wahlweise die unserem Umbausatz beiliegenden späten 6-Loch-Räder.



**Baustufe 1**

**Baustufe 2**

**Baustufe 3**



Sollten Sie Reklamationen, Fragen oder Anregungen haben, wenden Sie sich bitte direkt an:  
**New Connection**, Dorfgütingen 40, 91555 Feuchtwangen, tel.:09852/4329, FAX: 09852/3594