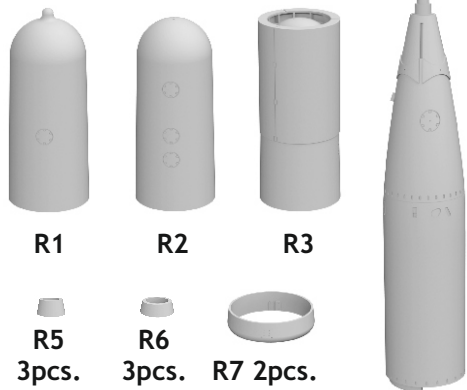


648 568 US torpedo Mk.13

eduard
BRASSIN

1/48 scale



COLOURS

GSI Creos (GUNZE)			GSI Creos (GUNZE)		
AQUEOUS	Mr.COLOR		AQUEOUS	Mr.COLOR	
[H2]	[C2]	BLACK	[H37]	[C43]	WOOD BROWN
[H8]	[C8]	SILVER	[H334]	[C334]	BARLEY GRAY

This product contains metal and resin detail parts for upgrading scale plastic models. When selecting this set make sure that it is for the kit mentioned in product name as these sets are made specifically for that kit. When upgrading the model some cutting or corrections may be necessary for parts to fit accurately. **WARNING!** This set contains small and sharp parts. Work carefully in a ventilated and well-lit room. Safety glasses are recommended. This product is not suitable for children below 14 years of age.

Tento výrobek obsahuje leptané a odlévané detaily pro úpravu a vylepšení plastického modelu. Při výběru sady kovových detailů zkontrolujte, zda je určena pro model, který chcete upravit. Model, pro který je sada určena, je uveden u názvu výrobku. Pro přesnou aplikaci kovových a odlévaných dílů může být zapotřebí upravit díly upravovaného modelu. **POZOR!** Sada obsahuje malé ostré díly. Pracujte ve větrané a dobře osvětlené místnosti. Doporučujeme použití ochranných brýlí. Tento výrobek není vhodný pro děti mladší 14 let.

eduard

www.eduard.com
14,95


435 21 Obrnice 170
Czech Republic



648 568 US torpedo Mk.13


1/48

BRASSIN




BRASSIN

eduard



BEST BRASS RESIN AROUND!



A

B

C

2psc.

REMOVE ODSTRANIT	BEND OHNOUT
GRIND OBROUSIT	OPTION VOLBA
DRILL HOLE VRTAT OTVOR	REPLACE NAHRADIT
SYMMETRICAL ASSEMBLY SYMETRICKÁ MONTÁŽ	
SCRIBE THE PANEL AND HOLES RYTI	
REVERSE SIDE OTOČIT	

CORRECT POSITION OF PE1, PE2, PE4

CORRECT POSITION OF PE3, PE5

STEP 1

STEP 2

STEP 3

STEP 1

STEP 2

STEP 3

STEP 1

STEP 2

STEP 3

STEP 1

STEP 2

STEP 3

STEP 1

STEP 2

STEP 3

STEP 1

STEP 2

STEP 3

STEP 1

STEP 2

STEP 3

STEP 1

STEP 2

STEP 3

STEP 1

STEP 2

STEP 3

STEP 1

STEP 2

STEP 3

STEP 1

STEP 2

STEP 3

STEP 1

STEP 2

STEP 3

STEP 1

STEP 2

STEP 3

STEP 1

STEP 2

STEP 3

STEP 1

STEP 2

STEP 3

STEP 1

STEP 2

STEP 3

STEP 1

STEP 2

STEP 3

STEP 1

STEP 2

STEP 3

STEP 1

STEP 2

STEP 3

STEP 1

STEP 2

STEP 3

STEP 1

STEP 2

STEP 3

STEP 1

STEP 2

STEP 3

STEP 1

STEP 2

STEP 3

STEP 1

STEP 2

STEP 3

STEP 1

STEP 2

STEP 3

STEP 1

STEP 2

STEP 3

STEP 1

STEP 2

STEP 3

STEP 1

STEP 2

STEP 3

STEP 1

STEP 2

STEP 3

STEP 1

STEP 2

STEP 3

STEP 1

STEP 2

STEP 3

STEP 1

STEP 2

STEP 3

STEP 1

STEP 2

STEP 3

STEP 1

STEP 2

STEP 3

STEP 1

STEP 2

STEP 3

STEP 1

STEP 2

STEP 3

STEP 1

STEP 2

STEP 3

STEP 1

STEP 2

STEP 3

STEP 1

STEP 2

STEP 3

STEP 1

STEP 2

STEP 3

STEP 1

STEP 2

STEP 3

STEP 1

STEP 2

STEP 3

STEP 1

STEP 2

STEP 3

STEP 1

STEP 2

STEP 3

STEP 1

STEP 2

STEP 3

STEP 1

STEP 2

STEP 3

STEP 1

STEP 2

STEP 3

STEP 1

STEP 2

STEP 3

STEP 1

STEP 2

STEP 3

STEP 1

STEP 2

STEP 3

STEP 1

STEP 2

STEP 3

STEP 1

STEP 2

STEP 3

STEP 1

STEP 2

STEP 3

STEP 1

STEP 2</