

Hasegawa
Hobby kits

Henschel Hs129B-1 'NORTH AFRICA'

09344 1:48 ヘンシェル Hs129B-1 “北アフリカ”

Hs129は地上攻撃機として開発され、原型のHs129V1が1939年5月に初飛行しました。ドイツ空軍省は先行生産型Hs129A-0を発注しましたが、完成したHs129A-0のエンジンが低出力であり、出力向上の見込みも望み薄だったため事実上開発が中断する形となってしまいました。しかし、当時占領下のフランスからグノーム・ローン14Mエンジンが手に入り、これを搭載、コクピット回りも改良し不評だった視界もかなり改善され、先行生産型Hs129B-0となり、さらに量産型のB-1、武装を強化したB-2と移行していきました。Hs129はもともと、7.9mm機銃2門、20mm機関砲2門を装備していましたが、より攻撃力を増すために機首下

面に30mm機関砲を搭載したタイプも生産され、東部戦線、北アフリカ、イタリアなどで対地攻撃に活躍しました。

《データ》Hs129B-1 乗員：1名、全幅：14.20m、全長：9.75m、全高：3.25m、最大離陸重量：5,000kg、エンジン：グノーム・ローン14M04(右回転) / 14M05(プロペラトルク打ち消し用の左回転)、離昇出力700馬力×2、武装：MG131 13mm機銃×2、MG151 20mm機関砲×2、MK101 30mm機関砲×1

●MK101 30mm機関砲…重量：180kg、発射速度：260発/分

The Hs129 was developed as a ground attack aircraft. The prototype Hs129V1 made its maiden flight in May 1939. Subsequently, the Luftwaffe placed an order for the first production run of Hs129A-0 machines, but it was found that the engines of these aircraft produced insufficient horsepower for satisfactory operational performance. As it seemed there was little chance that the performance of the production run engines could be improved, the Luftwaffe cancelled the order and the Hs129 project was temporarily shelved. The aircraft, however, was eventually saved by the adoption of Gnome-Rhône 14M rotary engines that fell into German hands upon the occupation of France in 1940. With the new engines installed, the performance of the aircraft increased dramatically. The second production run, known as the Hs129B-0, featured the Gnome Rhone engines and a pilot field of view significantly increased over the poor visibility afforded by the cramped cockpit of the earlier Hs129 models. Production continued with the Hs129B-1 and the

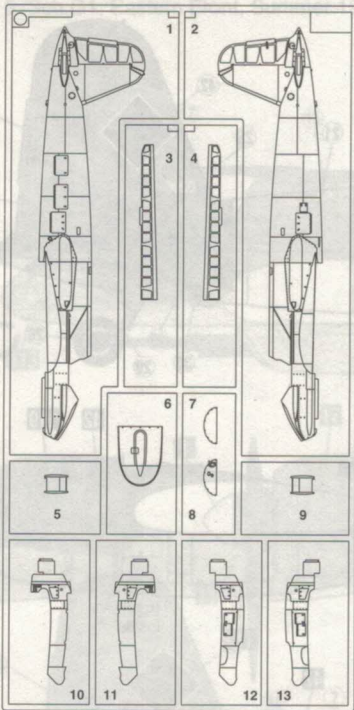
upgunned Hs129B-2 types. The original fixed armament configuration of the Hs129 featured two 7.92mm machine guns and two 20mm cannons, but later versions of the Hs129 had a 30mm cannon installed under the fuselage in addition to the standard loadout, giving the aircraft formidable destructive power to bring to bear against ground targets. The Hs129 saw extensive action on the Russian, North African and Italian fronts.

(Data) Hs129B-1

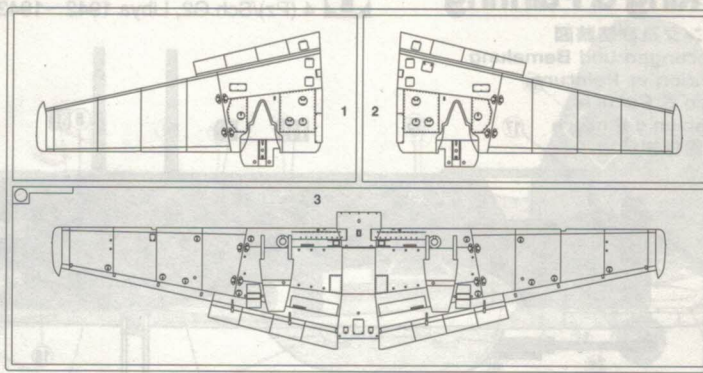
Crew: one; wingspan: 14.20m; length: 9.75m; height: 3.25m; maximum takeoff weight: 5,000kg; engine: Gnome-Rhône 14M04 (right hand rotation)/ 14M05 (counter-rotated to balance out propeller torque effects)(700hp x 2 at takeoff); armament: MG131 13mm machine gun x 2, MG151 20mm cannon x 2, MK101 30mm cannon x 1

(MK101 30mm cannon data) weight: 180kg; rate of fire: 260rds/min

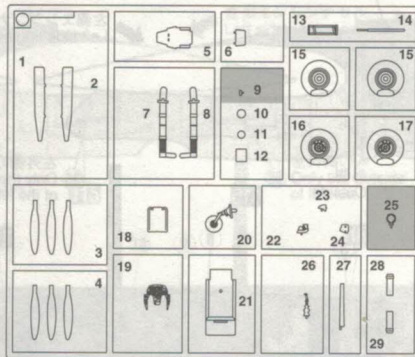
(A)



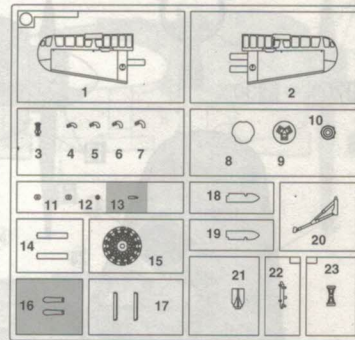
(B)



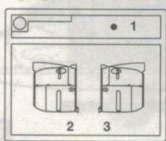
(C)



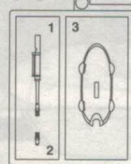
(D) x2



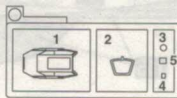
(E) x2



(G)



(M)



この部品は使用しません。
Parts not for use.
Teile werden nicht verwendet.
Pièces à ne pas utiliser.
Parti non per uso.
Partes para no usar.
不需要使用的部件

(P)



For Japanese use only.

- 部品請求をなさる方は、あなたの氏名、住所、郵便番号、電話番号を1字づつはっきり書いて、右のカードと共に申し込みにください。
- 「部品請求カード」1枚につき1キット分のパーツの請求を受けることができます。
- 右記の価格は予告なく変更する場合がありますのでご了承ください。

《郵便振替のご利用方法》

郵便局の払い込み用紙の通信欄に、部品請求カードを参考に、ART No. スケール、製品名、部品名、数量を必ずご記入ください。払込人住所氏名欄には電話番号もお書きの上、口座番号00870-5-42287、加入者名(株)長谷川製作所でお申し込みください。

— 部品請求カード —

09344 1:48 ヘンシェル Hs129B-1 “北アフリカ”

部品を紛失したり、破損された方は、このカードの必要部品を○でかこみ代金を現金書留または郵便小為替で当社サービス係までお申込ください。(1,000円以下の部品請求には、切手で代用できます。)

- A 部品.....500円 G 部品.....400円
- B 部品.....500円 M 部品.....400円
- C 部品.....500円 P 1 部品(ポリキャップ).....150円
- D 部品 (1 枚分).....500円 デカール.....800円
- E 部品 (1 枚分).....400円

0005

ART No. 09344

1	H1	ホワイト(白)	WHITE
2	H2	ブラック(黒)	BLACK
8	H8	シルバー(銀)	SILVER
17	H64	RLM71 ダークグリーン	RLM71 DARK GREEN
18	H65	RLM70 ブラックグリーン	RLM70 BLACK GREEN
28	H18	黒鉄色	STEEL
33	H12	つや消しブラック(黒)	FLAT BLACK
42	H25	スカイブルー	SKY BLUE
84	H84	マホガニー	MAHOGANY
47	H90	クリアレッド	CLEAR RED
50	H93	クリアブルー	CLEAR BLUE
60	H70	RLM02 グレー	RLM02 GRAY
61	H76	焼鉄色	BURNT IRON
113		RLM04 イエロー	RLM04 YELLOW
115		RLM65 ライトブルー	RLM65 LIGHT BLUE
116		RLM66 ブラックグレー	RLM66 BLACK GRAY
119		RLM79 サンドイエロー	RLM79 SAND YELLOW

塗料指定の 1 はグンゼ産業・Mr. カラー、H1 は水性ホビーカラーの番号です。このキットには接着剤は入っていませんので別にお求めください。

H1 in painting indication is the number of Gunze Sangyo Aqueous Hobby Color, while 1 is that of Mr. Color. Glue is not included in this kit.

H1 bei Bemalungshinweisen ist die Nummer der Aqueous - Hobby - Color von Gunze Sangyo, während 1 den Ton der Farberie Mr. Color anzeigt. Im Bausatz ist kein Klebstoff enthalten.

Sur le guide de peinture, H1 correspond au numéro de couleur GUNZE SANGYO AQUEOUS HOBBY COLOR, alors que 1 correspond à Mr. COLOR. La colle n'est pas fournie dans ce kit.

H1 nella indicazione della pittura è il numero della Gunze Sangyo del colore ad acqua per Hobby, mentre 1 è quello di Mr. Color. La colla non è inclusa nella scatola di montaggio.

H1 en indicaciones de pintado. Este es el numero de Gunze Sangyo Aqueous Hobby Color, mientras 1 es el de Mr. Color. El pegamento no esta incluido en el kit.

H1 這個著色指示是代表都是出品水性模型漆油的編號，而 1 則代表都是出品的樹脂系模型漆油的編號，這份套件並沒有包括膠水。



デカールをはってください。
APPLY DECAL
HIEAR ABZIEHBILD
APPLIQUER DECALCOMANIE
APPLICARE DECALCOMANIE
PONER CALCOMANIA
貼上水印紙



穴をあけてください。
OPEN HOLE
ÖFFNEN
FAIRE UN TROU
FORO APERTO
HACER AQUJERO
鑽孔



接着しないでください。
DO NOT CEMENT
NICHT KLEBEN
NE PAS COLLER
NON INCOLLARE
NO PEGAR
不用粘合



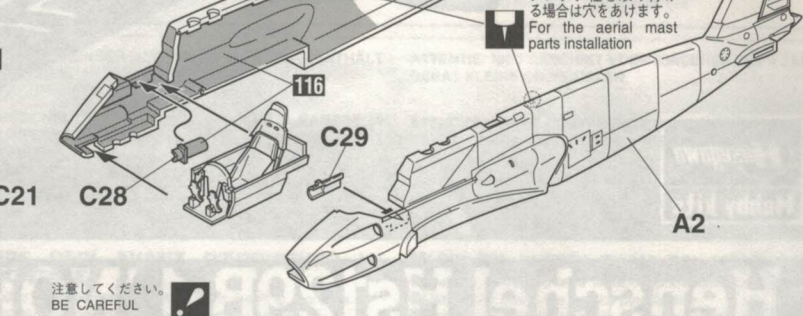
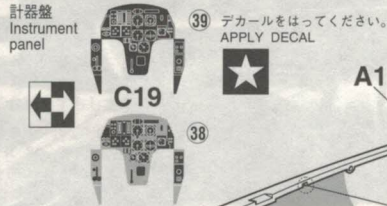
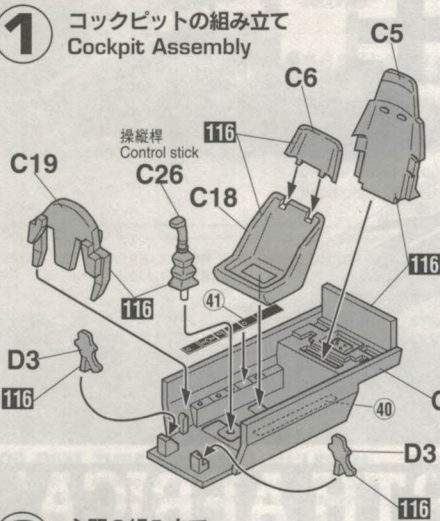
どちらかを選んでください。
OPTIONAL
NACH BELIEBEN
FACULTATIF
FACOLTATIVO
OPCIONAL
可以選擇採用



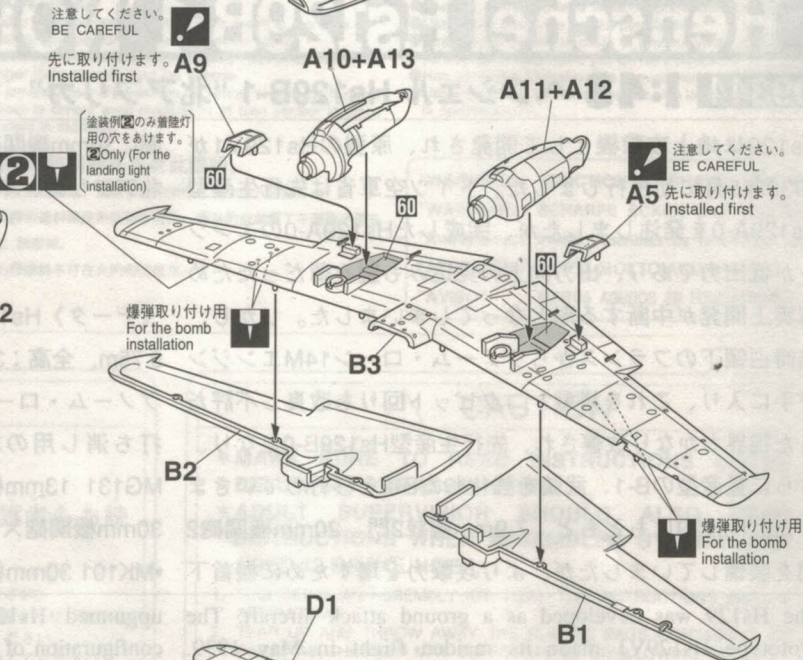
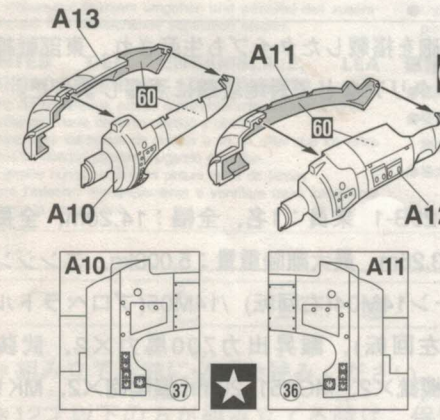
塗装図の番号です。
PAINTING SCHEME NUMBER
LACKIERSCHEMANUMMER
NUMEROS DE LA LISTE DE PEINTURES
NUMERO DELLO SCHEMA DI VERNICIATURA
PINTAR ESQUEMA NUMERO
這是塗裝圖的號碼

このキットに接着剤及び塗料は含まれておりません。プラスチック専用の物を別にお求め下さい。

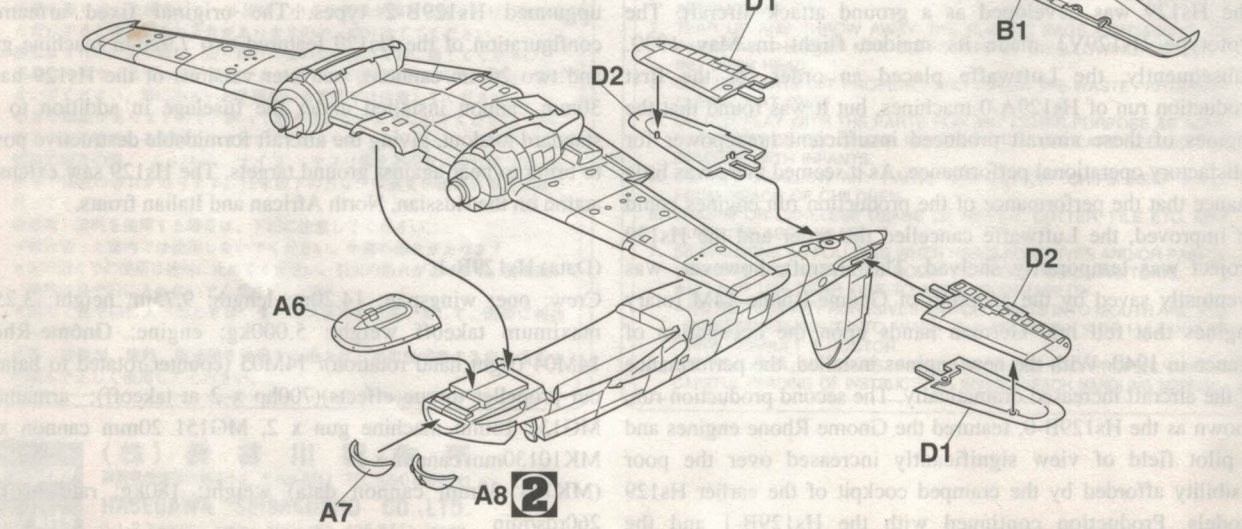
1 コックピットの組み立て Cockpit Assembly



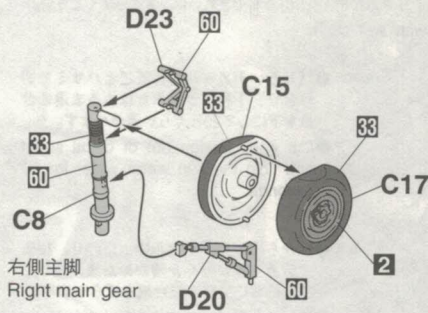
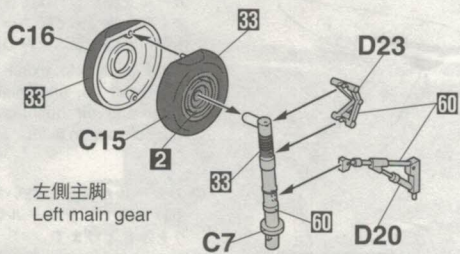
2 主翼の組み立て Main Wing Assembly



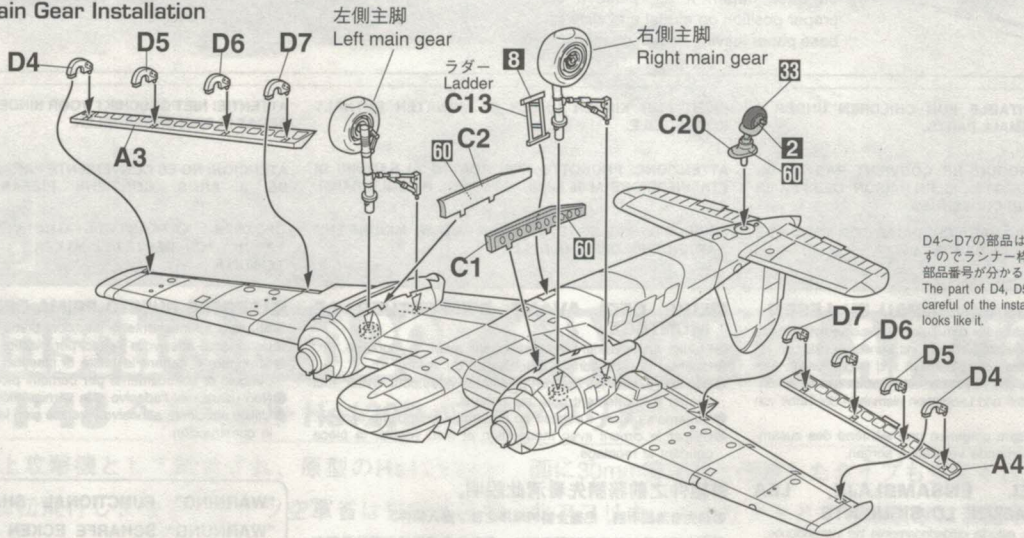
3 主翼の取り付け Main Wing Installation



4 主脚の組み立て Main Gear Assembly

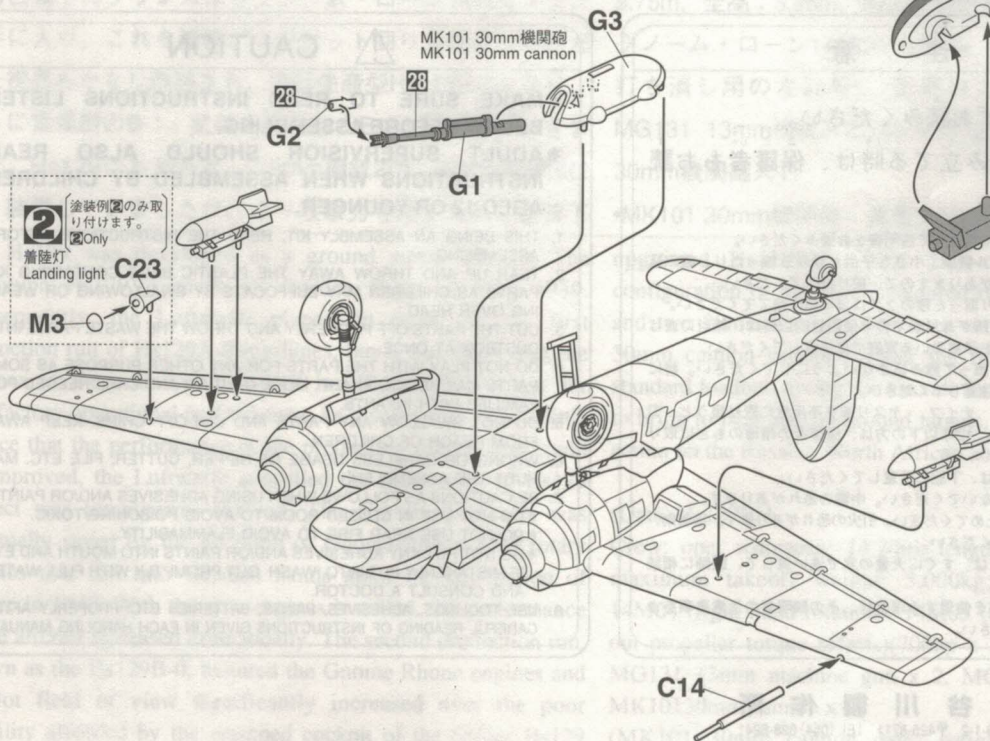


5 主脚の取り付け Main Gear Installation

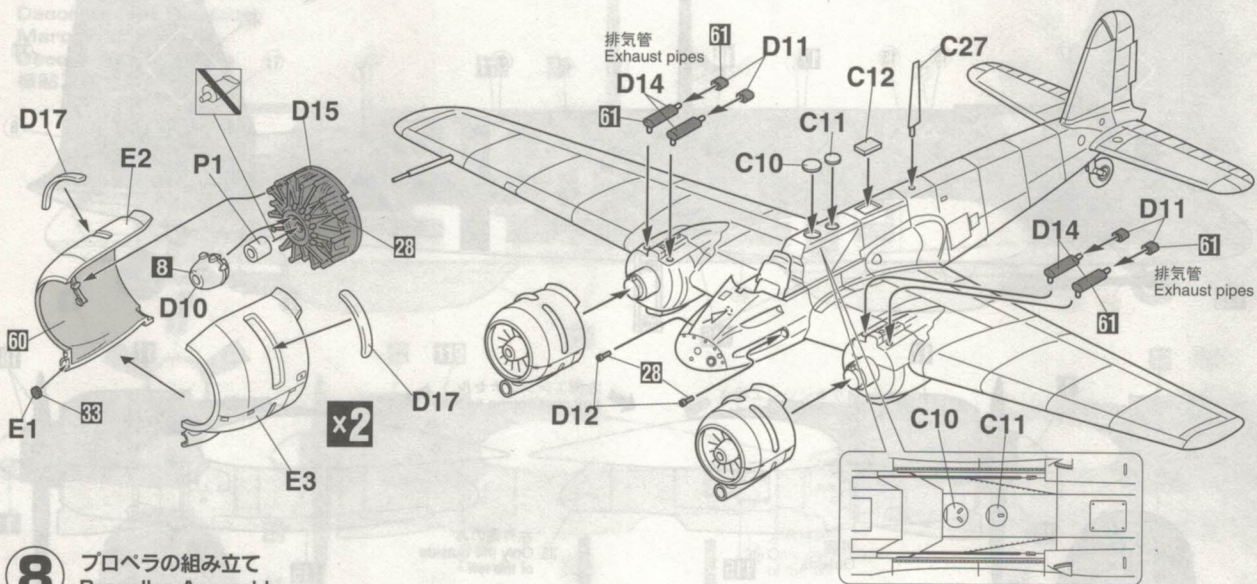


D4~D7の部品は形状がよく似ていますのでランナー枠から切りはなす時、部品番号が分かるようにしてください。
The part of D4, D5, D6, and D7 is to be careful of the installation because a form looks like it.

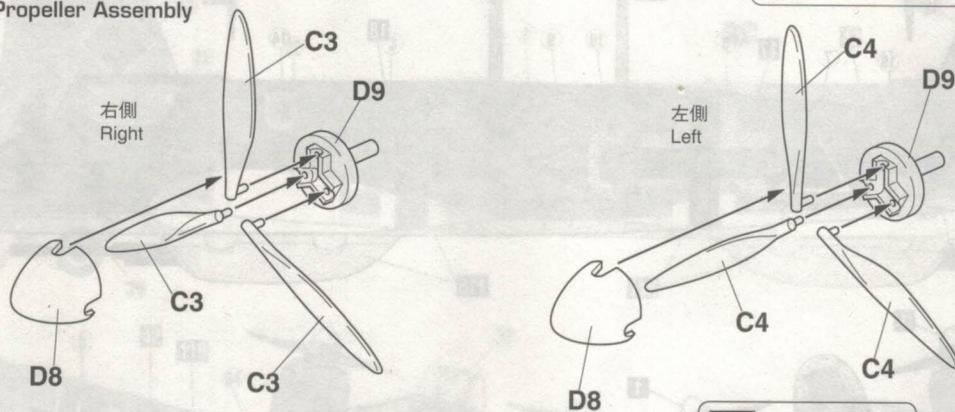
6 機関砲と爆弾の取り付け Cannon & Bombs Installation



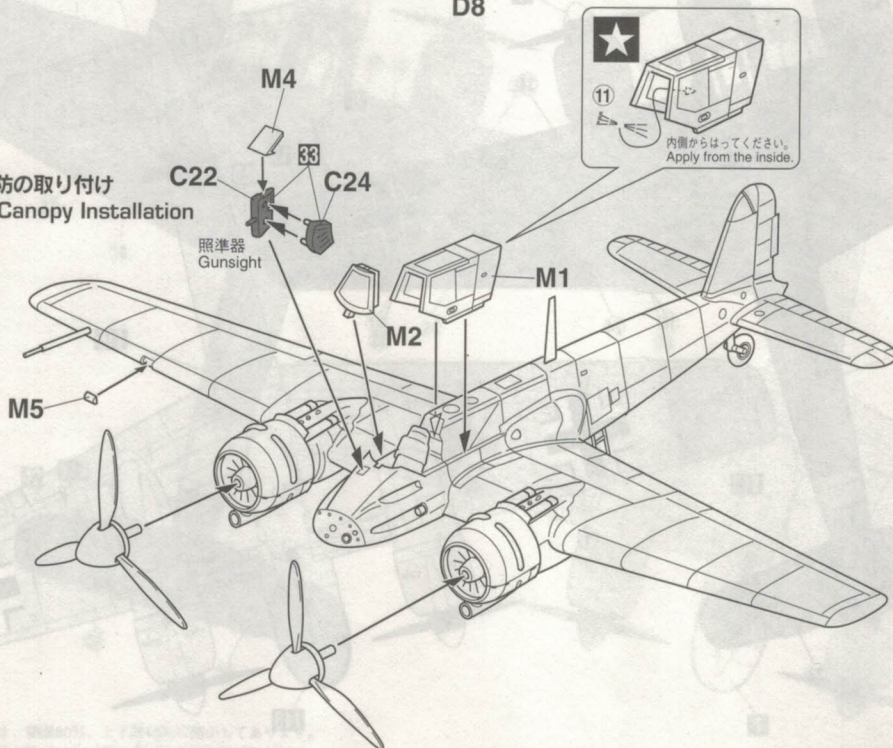
7 エンジンの取り付け
Engine Parts Installation



8 プロペラの組み立て
Propeller Assembly



9 プロペラと風防の取り付け
Propeller & Canopy Installation



Marking & Painting

1 第2地上攻撃航空団 第4対戦車中隊 北アフリカ リビア 1942~43年
4.(Pz)/Sch.G2, Libya 1942~1943.

2 第1地上攻撃航空団 第5対戦車中隊 北アフリカ リビア 1942~43年
5./Sch.G1, Libya 1942~1943.

マーキング及び塗装図


Markierungen und Bemalung

Decoration et Peinture

Marchio & Pittura

Decoracion y Pintura

標貼及着色指示



◆この塗装図は1/48スケールを、側面80%、上下面45%に縮小してあります。
◆This marking chart has been reduced by 80% in the side view and 45% in the top and bottom views from 1/48 scale.

2 第1地上攻撃航空団 第5中隊 東部戦線 1942年 夏
 5./Sch.G1, Eastern Front, Summer 1942.

