




1:700
SEA MASTER SERIES
SM-700-003

**GERMAN 10,5CM (4.1") SKC/33
BARRELS - EARLY TYPE (16PCS)
GERMAN HEAVY AA GUN**

LUFY 10,5CM SKC/33 (NIEMIECKIE DZIAŁO P.LOT.)

SET INCLUDES
ZESTAW ZAWIERA



x 16

USE

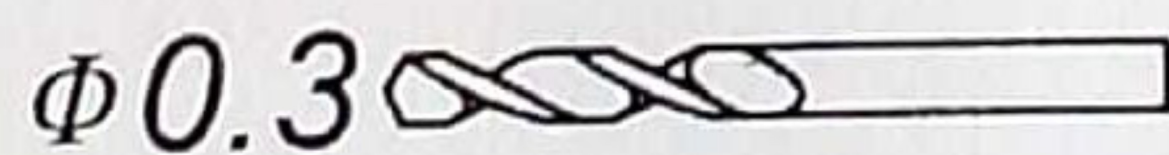
ZASTOSOWANIE

1. BISMARCK GERMAN BATTLESHIP
FOUR TWIN FORWARD MOUNTINGS - DOP. L. C/31
NIEMIECKI PANCERNIK BISMARCK - DZIOBOWE CZTERY PODWÓJNE DZIAŁA
2. SCHARNHORST AND GNEISENAU GERMAN BATTLESHIPS
NIEMIECKIE PANCERNIKI SCHARNHORST I GNEISENAU
3. DEUTSCHLAND (EX LÜTZOW), ADMIRAL SCHEER,
ADMIRAL GRAF SPEE GERMAN "POCKET BATTLESHIPS"
NIEMIECKIE PANCERNIKI KIESZONKOWE DEUTSCHLAND (EX LÜTZOW), ADMIRAL SCHEER,
ADMIRAL GRAF SPEE
4. ADMIRAL HIPPER, BLÜCHER AND PRINZ EUGEN
GERMAN CRUISERS
NIEMIECKIE KRAŻOWNIKI ADMIRAL HIPPER, BLÜCHER ORAZ PRINZ EUGEN

INSTRUCTION

INSTRUKCJA

1. CUT OFF THE ORIGINAL PLASTIC BARREL
ODETNIJ PLASTIKOWĄ LUFĘ
2. DRILL A HOLE IN THE REMAINING PLASTIC PART
WYWIERĆ OTWÓR W POZOSTAŁEJ PLASTIKOWEJ CZĘŚCI

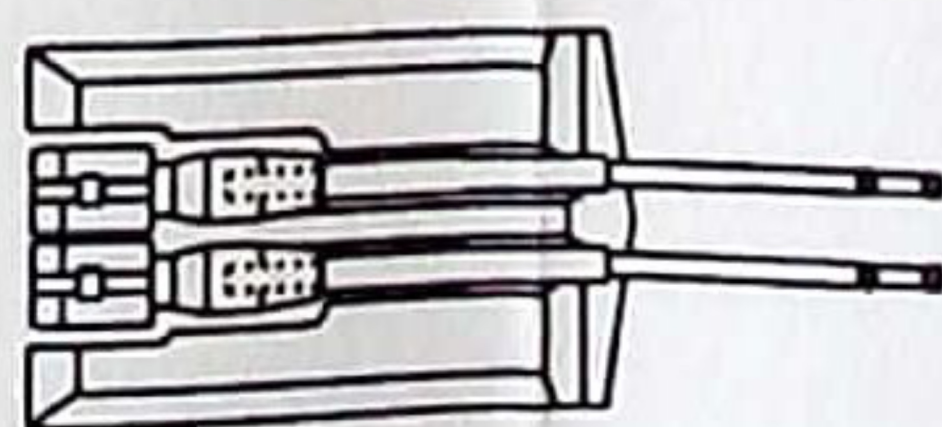


3. INSERT THE METAL BARREL USING CYANOACRYLATE ADHESIVES
WKLEJ METALOWĄ LUFĘ, UŻYWAJĄC KLEJU CYJANOAKRYLOWEGO

MOUNTING POSITION IN TURRET (2:1 SCALE)

POZYCJA ZAMOCOWANIA DZIAŁA W WIEŻY (SKALA 2:1)

DOP. L. C/31 MOUNT



MASTER

WWW.MASTER-MODEL.PL

© COPYRIGHT 2008, MASTER - PIOTR CZERKASOW
DESIGNED AND PRODUCED IN POLAND