
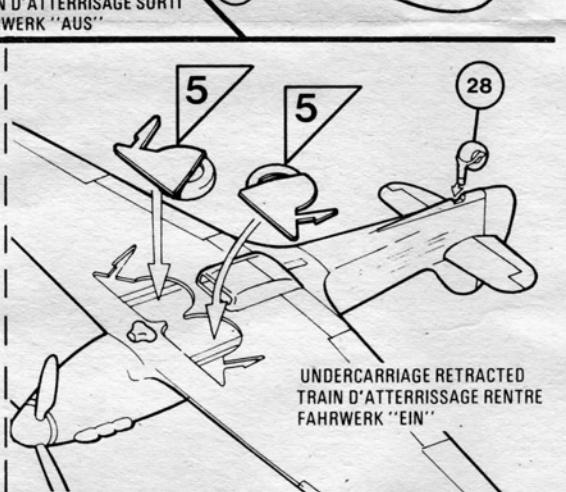
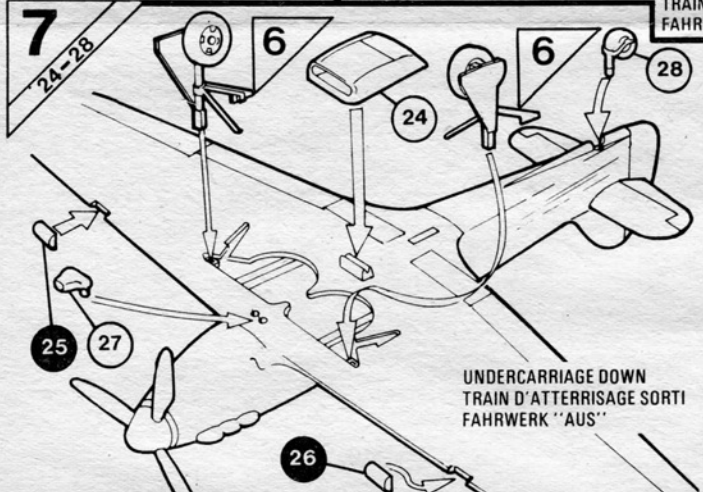
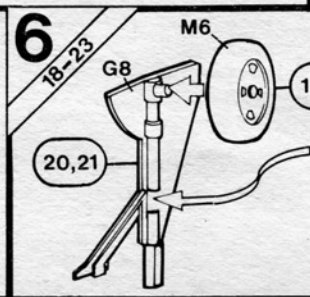
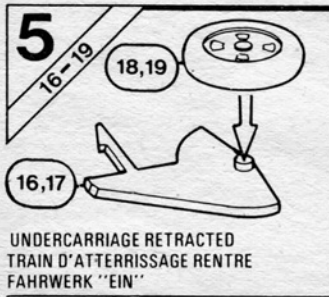
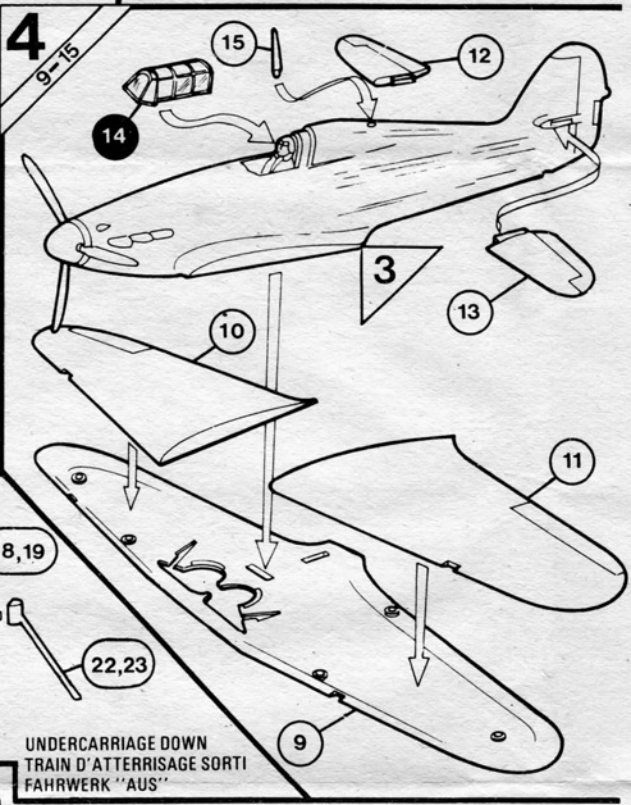
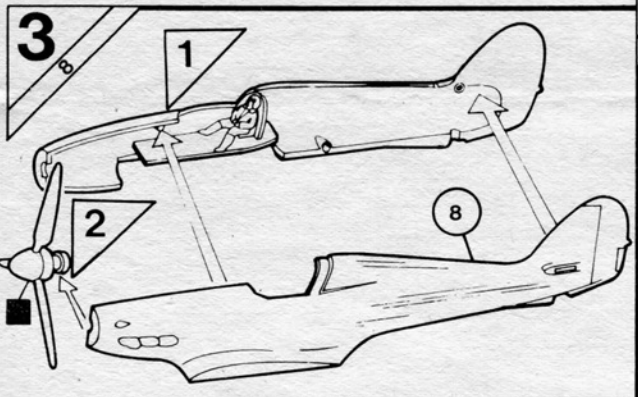
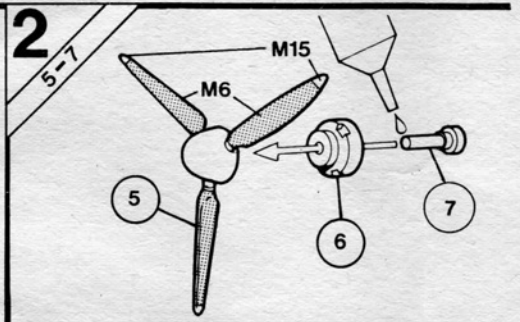
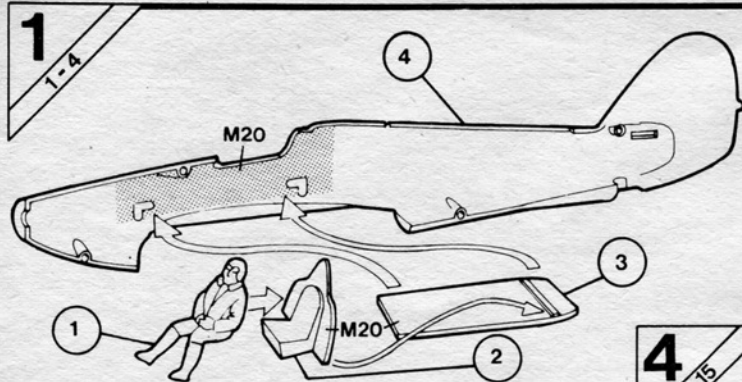


# HAWKER HURRICANE Mk I

-  CEMENT  
COLLE  
KLEBEN
-  TRANSPARENCY  
TRANSPARENT  
KLARSICHTTEIL
-  DO NOT CEMENT  
NE PAS COLLER  
NICHT KLEBEN
-  ALTERNATIVE PARTS  
ALTERNATIVE PIECE  
WECHSELBAUTEIL
-  ASSEMBLED SECTION  
ASSEMBLAGE  
BAUABSCHNITT



## GENERAL INSTRUCTIONS

It is recommended that exploded views are studied and assembly practised before cementing together. It is advisable for such items as figures, interior details and all small parts to be painted before assembly. Parts should be as drawn and any moulded tabs adhering to parts removed before assembly. All parts are numbered. Assemble in number sequence. IF DISPLAY STAND IS TO BE USED CUT AWAY WALL OF PLASTIC FROM STAND SLOT IN 9.

## INSTRUCTIONS GENERALES

Il est recommandé d'étudier avec soin les dessins et de s'exercer au montage avant de coller les pièces. Il est conseillé de peindre, avant montage, les personnages, les détails intérieurs et toutes les petites pièces. Les pièces doivent coïncider avec les dessins et il convient de détacher les supports avant l'assemblage. Toutes les pièces sont numérotées et doivent être montées en ordre numérique. SI LE MODELE EST MONTE SUR SOCLE, DECOUPEZ L'EMPLACEMENT DANS 9.

## ALLGEMEINE HINWEISE

Zeichnungen und Abbildungen genau studieren und Zusammenbau vorab ungeleimt probieren. Figuren, Innendetails und kleine Teile möglichst vorher fertig bemalen und gut trocknen lassen. Alle Teile genau mit der Vorlage vergleichen und Gußgrate – und Zapfen vorher abtrennen, sie sind durchgehend nummeriert. In gleicher Reihenfolge montieren. BEI VERWENDUNG EINES STÄNDERS VORHER RUMPFSCHLITZ FÜR DEN STÄNDERARM DURCHBRECHEN UND ANPASSEN.

MAKE : Hawker Hurricane Mk.1.

ROLE : Single-seat fighter.

POWERED BY : One 1,030 h.p. Rolls-Royce Merlin II or III engine.

PERFORMANCE : Maximum speed 324 m.p.h. at 18,000ft ; service ceiling 34,200ft ; range 425 miles.

DIMENSIONS : Wing span 40ft, length 31ft 4in.

ARMAMENT : Eight .303in Browning machine guns in wings.

REMARKS : The prototype Hurricane first flew on November 6, 1935, and production Mk. 1s were delivered to the Royal Air Force in 1937. By the outbreak of the Second World War in September 1939, nearly 500 Hurricanes had been delivered to the RAF and in the Battle of Britain a year later, 32 squadrons were equipped with the aircraft. With the Spitfire, the Hurricane gained immortal fame during the Battle and went on to operate in the Middle East, Russia and the Far East : 14,533 Hurricanes of all marks were built.

MARQUE : Hawker Hurricane Mk.1.

RÔLE : Avion de combat une place.

MOTEUR : Un moteur Rolls-Royce Merlin II ou III de 1,030 h.p.

PERFORMANCE : Vitesse maximale 521 km/h à 5,480 m ; plafond de service 10,980 m ; champ 685 km.

DIMENSIONS : Envergure 12,192 m ; longueur 9,541 m.

ARMEMENT : Huit mitrailleuses Browning de 7.62 mm dans les ailes.

REMARQUES : Le prototype Hurricane réalisa son premier vol le 6 novembre 1935 et les premiers Mk. 1 furent livrés à la Royal Air Force en 1937. Lors de la déclaration de la seconde guerre mondiale en septembre 1939, près de 500 Hurricane avaient été livrés à la RAF et, pour la bataille de Grande Bretagne un an après, 32 escadrilles étaient équipées de cet avion. De même que le Spitfire, le Hurricane s'acquît une célébrité immortelle au cours de cette bataille et continua ses exploits au Moyen Orient, en Russie et en Extrême Orient ; 14533 avions Hurricane de toutes marques furent construits.

HERSTELLER/TYP : Hawker Hurricane Mk.1.

VERWENDUNGSZWECK : Jagdeinsitzer.

ANTRIEB : Ein 1.030 PS Rolls-Royce Merlin II oder III Reihenmotor.

LEISTUNGEN : Höchstgeschwindigkeit 521 km/h in 5.480 m Höh. Dienstgipfelhöhe 10.980 m. Reichweite 685 km.

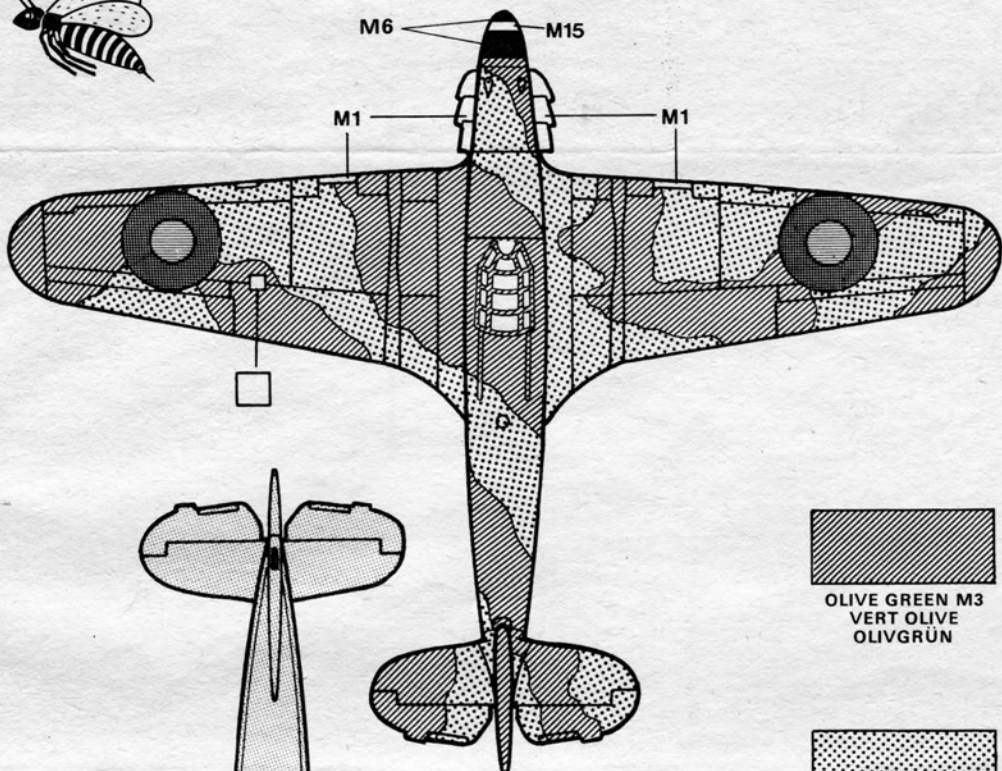
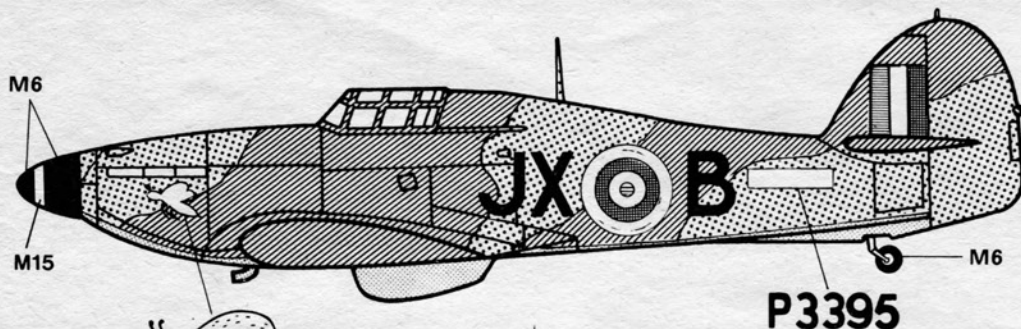
ABMESSUNGEN : Spannweite 12.192 m ; Länge 9.541 m.

BEWAFFNUNG : Acht 7.62 mm Browning Flügel-MG.


BEMERKUNGEN : Der Hurricane-Prototyp flog erstmals am 6. November 1935, die ersten Serien Hurricanes Mk. 1 kamen 1937 zu den RAF-Staffeln. Bei Ausbruch des zweiten Weltkrieges im September 1939 verfügte die Royal Air Force über rund 500 Maschinen dieses Typs. Ein Jahr später, zur Zeit der Luftschlacht um England, waren 32 Staffeln des Jägerkommandos mit Hurricanes ausgerüstet. Zusammen mit der Spitfire erwarb die Hurricane unsterblichen Ruhm während dieser Luftschlacht. Danach kam dieses Jagdflugzeug auch im Mittleren Osten, in Rußland sowie in Fernost zum Einsatz. Insgesamt sind 14.533 Maschinen aller Versionen gebaut worden.

02067-9


AIRFIX PRODUCTS LTD. RESERVE THE RIGHT TO AMEND THE SPECIFICATION IN THIS KIT.



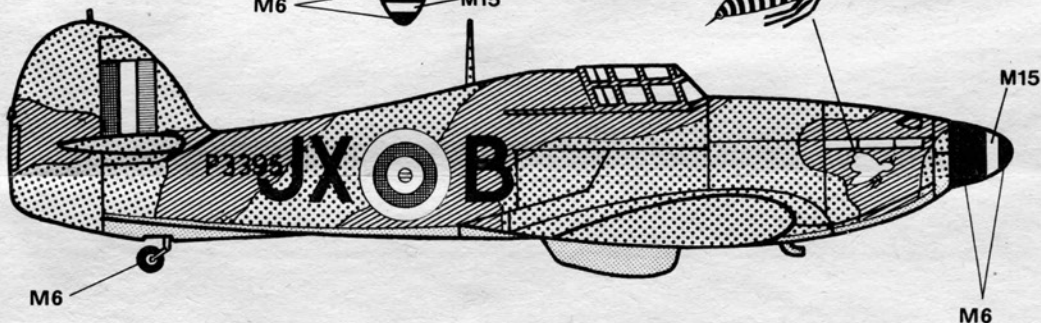
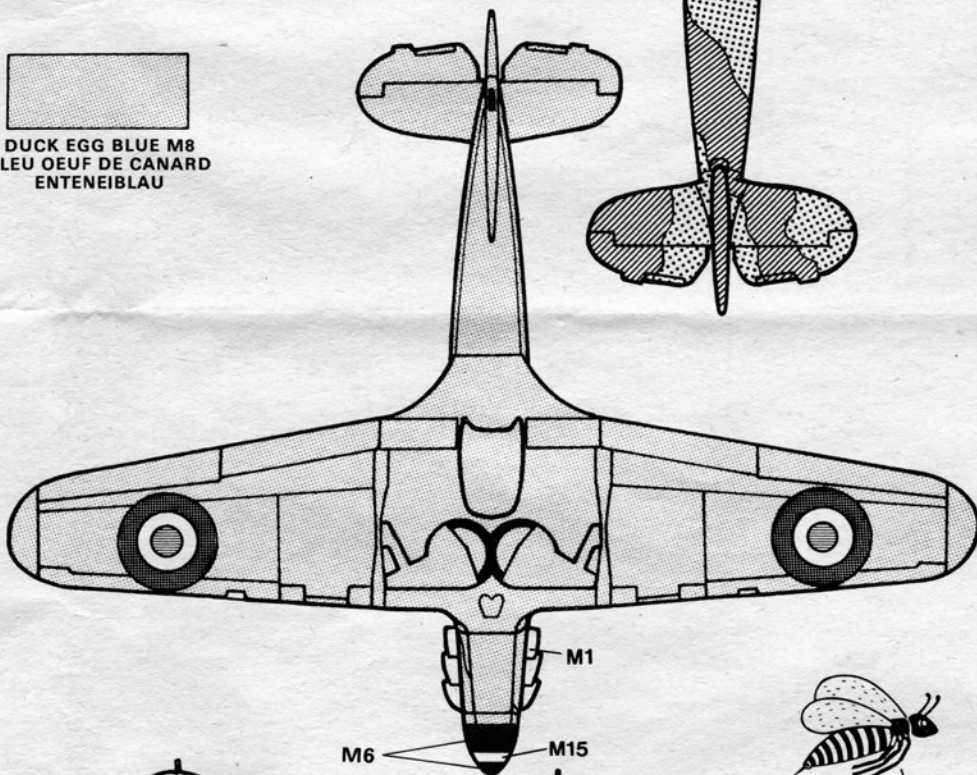
DUCK EGG BLUE M8  
BLEU OEUF DE CANARD  
ENTENEIBLAU



OLIVE GREEN M3  
VERT OLIVE  
OLIVGRÜN



LIGHT BROWN M5  
BRUN CLAIR  
LICHT BRAUN



M6

## **HAWKER HURRICANE Mk I, P3395**

was flown by Flying Officer A. V. Clowes D.F.M. during the Battle of Britain in September-October 1940. Attached to No. 1 Sqn., based at RAF Wittering, F/O Clowes carried a wasp motif on the nose of his aircraft, adding a new stripe to the body for each enemy aircraft he shot down : his final score at the end of the war was at least 12.

APPLY TRANSFERS. SEPARATE INTO REQUIRED SUBJECTS  
DIP IN WARM WATER FOR A FEW SECONDS. SLIDE OFF  
BACKING INTO POSITION SHOWN IN ILLUSTRATION.

APPLIQUER LES DÉCALCOMANIES. DÉCOUPER LES SUJETS  
VOULUS. LES TREMPER DANS DE L'EAU TIÈDE PENDANT  
QUELQUES SECONDES. METTRE EN PLACE ET DÉCOLLER LE  
DOS COMME LE MONTRE L'ILLUSTRATION.

DEKALS AUSSORTIEREN. EINIGE SEKUNDEN LANG IN WARMES  
WASSER TAUCHEN UND DANN VON DER UNTERLAGE  
HERUNTER IN DIE GEWÜNSCHTE POSITION SCHIEBEN  
(SIEHE ABBILDUNG).